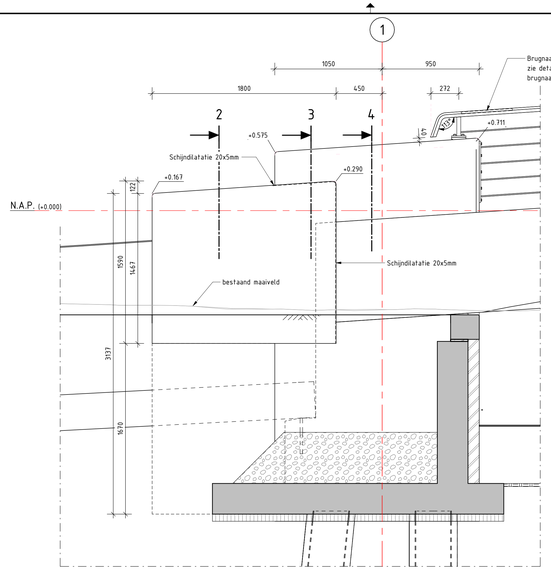


## Detail 1
Schaal: 1 : 20

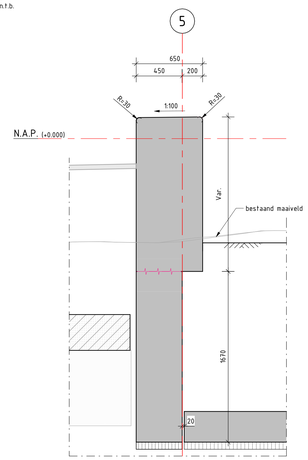


## Detail 2
Schaal: 1 : 20

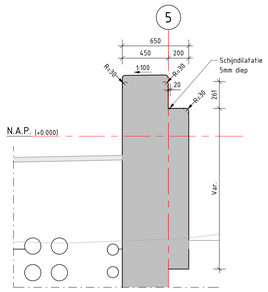


## Detail 3
Schaal: 1 : 20

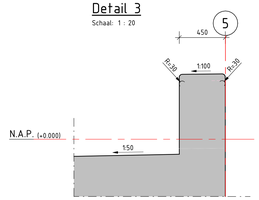


## Detail 4
Schaal: 1 : 20

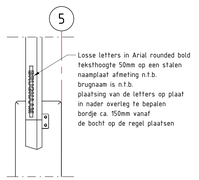


## Detail 5
Schaal: 1 : 20

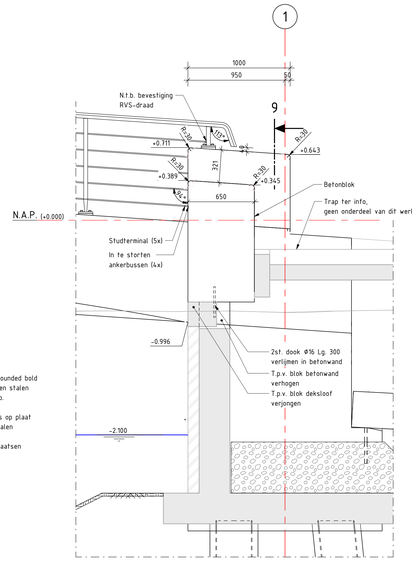


## Detail 6
Schaal: 1 : 20

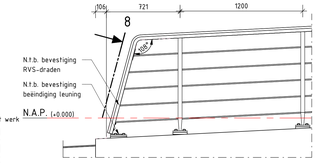


## Detail 7
Schaal: 1 : 20

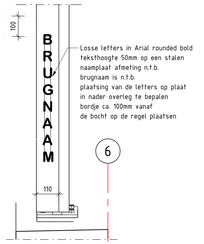


## Detail 8
Schaal: 1 : 10

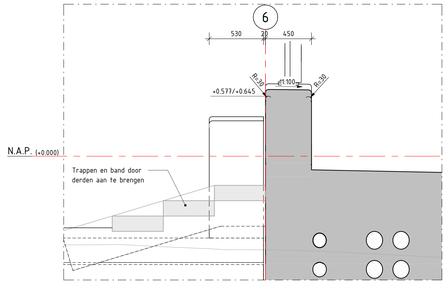


## Detail 9
Schaal: 1 : 20




## Detail boog-sparing zijkant brug (hart boog)
Schaal: 1 : 10




## Detail boog-sparing zijkant brug (kwart boog)
Schaal: 1 : 10




## Principe-detail leuning
Schaal: 1 : 10




## Leuningstijl binnenkant brug
Schaal: 1 : 10




## Leuningstijl buitenkant brug
Schaal: 1 : 10




## Hoogte A
Schaal: 1 : 5




## Hoogte B
Schaal: 1 : 5

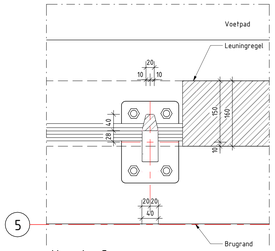


## Hoogte C
Schaal: 1 : 5

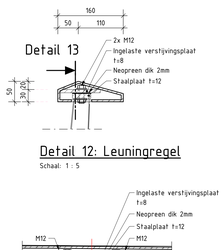


## Detail 12: Leuningregel
Schaal: 1 : 5

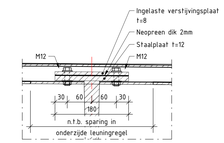


## Detail 13
Schaal: 1 : 5




## Detail 10: Landhoofd stramien 4
Schaal: 1 : 25




## Detail pijlerbeëindiging
Schaal: 1 : 10

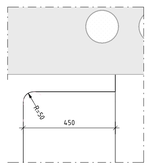


## Detail 11
Schaal: 1 : 10

## Tekeningen

| Bladnr. | Naam | Omschrijving |
|---|---|---|
| C-3-0001 | Overzicht nieuwe situatie | Bovenaanzicht |
| C-3-0002 | Aansluiting Hoekenesgracht en palenplan | Bovenaanzicht en doorsneden |
| C-3-0003 | Aansluiting Hoekenesgracht details | Doorsneden en details |
| C-3-0004 | Kademuren en palenplan | Bovenaanzicht, vooraanzicht en doorsnede |
| C-3-0005 | Grondwerk Osdorpergracht | Bovenaanzicht en doorsneden |
| C-3-0006 | Watertrap Johan Amann Planfsoen en palenplan | Bovenaanzicht |
| C-3-0007 | BRU2527 Hoekenesbrug | Bovenaanzicht, aanzichten en doorsnedes |
| C-3-0008 | BRU2527 Hoekenesbrug details | Bovenaanzicht, aanzichten en doorsnedes |
| C-3-0009 | BRU2527 Hoekenesbrug kabels en leidingen | Bovenaanzicht, aanzichten en doorsnedes |
| C-3-0010 | Aanpassing aan bestaande kade | Bovenaanzicht, aanzichten en doorsnedes |
| C-3-0011 | Details kademuren en paal-schot | Details |
| C-3-0012 | Opruimtekening | Bovenaanzicht |

## Legenda materialen:

- Gewapend beton
- Prefab beton
- Werkvloerbeton
- Metselwerk
- Staal
- Hout
- Funderingszand
- Granulaat
- Zandcementstabilisatie
- Verharding tegels
- Grind

## Materiaalspecificaties:

Funderingspalen:
- Schroefpalen, staalkwaliteit S355J2H volgens NEN-EN 10025
  minimaal beton C30/37 XC2/XA2, wapeningsstaal B500B

Beton:
- Dek: sterkteklasse C30/C37, milieuklasse XC4/XD3/XF4
  Landhoofden en steunpunt: sterkteklasse C30/C37, milieuklasse XC4/XD3/XF4
  Stootplaten: sterkteklasse minimaal C35/C45, milieuklasse XC4/XD3/XF4
  Blokelementen: sterkteklasse minimaal C30/C37, milieuklasse XC4/XD3/XF4
  Wapeningsstaal B500B

Metselwerk:
- Metselsteen vormbak waalformaat kleur antraciet, kleur indienen
  ter goedkeuring directie (zie bestek)

Staal:
- Leuning , nader te berekenen/tekenen. Handregel, stijlen en voetplaten thermisch
  verzinken en voorzien van coating-systeem (zie bestek) eindkleur RAL 6011
  kabels, geplastificeerde RVS kabel RVS316, PVC gecoat RAL 6011
  leuning voorzien van aarding (zie bestek)
- Naam brug, staalkwaliteit S235, exacte vormgeving/afmetingen en conservering en bevestiging
  in nader overleg met de architect
- Grijplijn, RVS 316, PVC gecoat RAL 7022, bevestiging RVS A4

## Opmerkingen:

- Mantelbuizen in het dek zijn indicatief aangegeven
- Aansluiting op bestaande kade Hoekenesgracht, coördinaten
  overgenomen van tekening BH-9515-RHD-UO-01-DR-N-008104
- Raakvlak met omliggend maaiveld dient nader te worden beschouwd
- Sonderingen behoren bij rapport: DO-nota Funderingen Nieuwe Osdorpergracht,
  SP/P0101 – 20 aug 2021 – RH-DHV

## Algemeen:

- Maten in millimeters (enzij anders aangegeven
- Hooghtematen in meters t.o.v. N.A.P.
- Coordinaten in meters in RD-stelsel
- Maatvoering hoeken in 360 gradenstelsel

| Nr. | Datum | Wijziging | |
|---|---|---|---|
| D1.0 | 03-06-2025 | DEFINITIEF | 5.1, 2, e |
| C1.0 | 15-03-2025 | CONCEPT | |

DIT PROJECT IS UITGEWERKT M.B.V. EEN 3D-MODEL

Opdrachtgever: Gemeente Amsterdam - Nieuw West
Projectomschrijving: Nieuwe Osdorpergracht
Tekeningomschrijving: Bestek fase 1 / BRU2527 Hoekenesbrug details / Bovenaanzicht, aanzichten en doorsnedes
Tekeningnummer: 464310.127-C-3-0008

Tekenaar: 5.1, 2, e
Projectleider: 5.1, 2, e
Status: DEFINITIEF
Schaal: 1:100
Formaat: 1260 x 841
Bladen in bladen: 8 IN 12
Wijz. nr.: D1.0

www.anteagroup.nl

anteagroup

Autodesk Docs://464310.127 - Osdorpergracht/464310.127-C-3-0001 Osdorpergracht.rvt