

Bovenaanzicht afbouw
SCHAAL 1 : 100



Langsdoorsnede B
SCHAAL 1 : 100



Langsdoorsnede A
SCHAAL 1 : 100

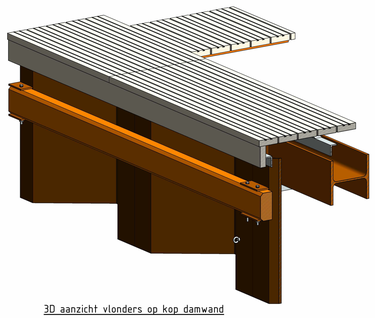

3D aanzicht vlonders op kop damwand

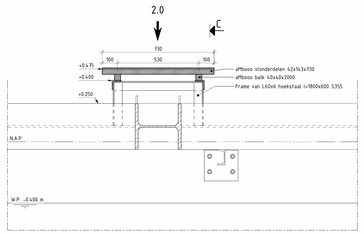

Detail E
SCHAAL 1 : 10

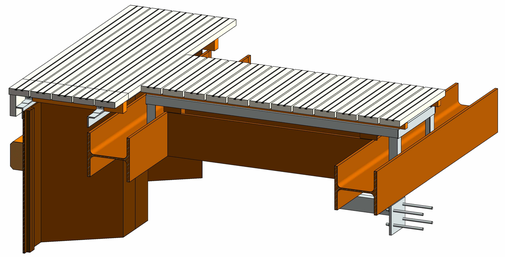

3D aanzicht overgangsrooster boven stempels

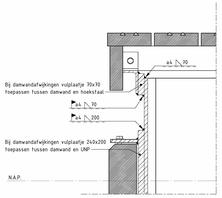

Detail G, bij afwijkingen
SCHAAL 1 : 5



Detail F
SCHAAL 1 : 10

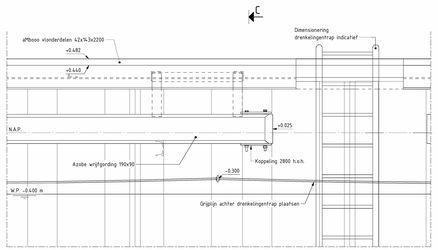

Detail D
SCHAAL 1 : 10

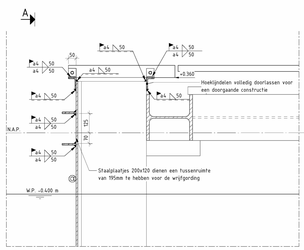

Dwarsdoorsnede C, lasdetails
SCHAAL 1 : 10

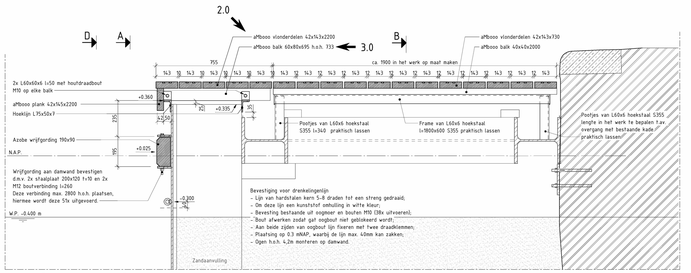

Dwarsdoorsnede C
SCHAAL 1 : 10

Lasrenvooi

- Staalconstructie vervaardigen volgens NEN-EN 1090-2;
- Materiaal volgens EN 10025-S235JR, tenzij anders vermeld;
- Lasmethodebeschrijving (WPS) volgens EN-ISO 15609;
- Symbolen en weergave op tekening volgens NEN-EN-ISO 2553;

Definitie keeldoorsnede

Symbool	Verklaring	Symbool	Verklaring	Symbool	Verklaring
	Rondom lassen		Hoeklas		Dubbele hoeklas
	Veldlas		V-las		X-las
ISO	Staart met teelichting		Halve V-las		K-las
	Staart met verwijzing		Y-las		Dubbele Y-las
	Vlak afwerken		halve T-las		Dubbele halve Y-las

Voorbeeld 1
- Een hoeklas aan de pijlzijde (rechts) met een nog in te vullen keeldoorsnede en een lengte van 300mm.
- Een hoeklas de niet pijlzijde (links) met een nog in te vullen keeldoorsnede en een lengte van 250mm.

Voorbeeld 2
- Een hoeklas rondom aangebracht met een nog in te vullen keeldoorsnede;
- De las zal in het veld worden aangebracht;
- Een verwijzing naar opmerking 1.

Voorbeeld 3
- Een volle doorlassing. De keeldoorsnede is afhankelijk van de plaatdikte.
- Een kettinglas bestaande uit 6 maal een las van 150mm, met tussenruimtes van 300mm.

Legenda materialen

Kiel
Staal
Hout
Zand
Metselwerk
Kunststof

Algemene opmerkingen

- Maten in mm, tenzij anders aangegeven
- Hoogtematen in m t.o.v. N.A.P., tenzij anders aangegeven
- Hoeken in 360-graden schaal, tenzij anders aangegeven
- Coördinaten in m t.o.v. RD, tenzij anders aangegeven
- Inmeting rand kade, waterpijl en objecten op maaiveld, Vermeer 23-02-2022
- Ongevingscan boten, Leap3d 27-01-2022
- Bodemscan, Oattamarking 24-02-2022
- Staalkwaliteit stempelraan S355
- Staalkwaliteit damwanden S355GP
- Alle verbindingsmiddelen zoals de (houdtdraadbouten, moeren en ringen dienen termisch verzinkt te zijn

ver.nr.	beschrijving	datum	getekend
03	Wijzigingen in specificaties hoofer afwerking	13-07-2022	NOBA
02	Wijzigingen in specificaties hoofer afwerking	04-05-2022	NOBA
01	Definitief	06-04-2022	NOBA

mobilis | TBI
www.mobilis.nl

ROK AMSTERDAM
KADEVERSTERKING 04.01 SINGEL
UO BOUWKUNDIGE AFWERKING

Client Name
Gemeente Amsterdam

getekend	NOBA	tekenvoorschrift	2013
gecontroleerd	ROBA	blad	in
uitgezet volgens uitvoeringsbestek	ROBA	status	definitief
uitgezet volgens meetopdracht	ROBA		

Formaat A0-1680 schaal 2/E TEK.
Stadium ruwer
Teken
versie 3.0
DEFINITIEF

2203-L478

printdatum 12-7-2022 08:39:31
BIM 360://PROB_2203_ROK Asset-en\ROK_B_05_Kadeversterking Singel 04.01.rvt