BESTAAND

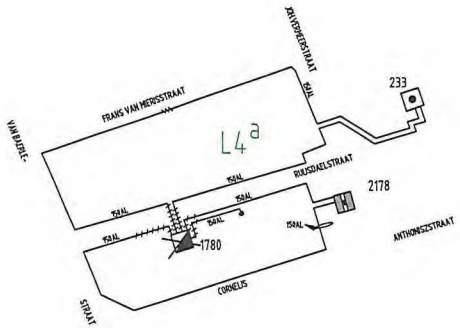

NIEUW

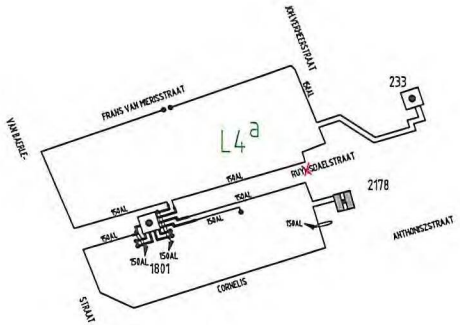

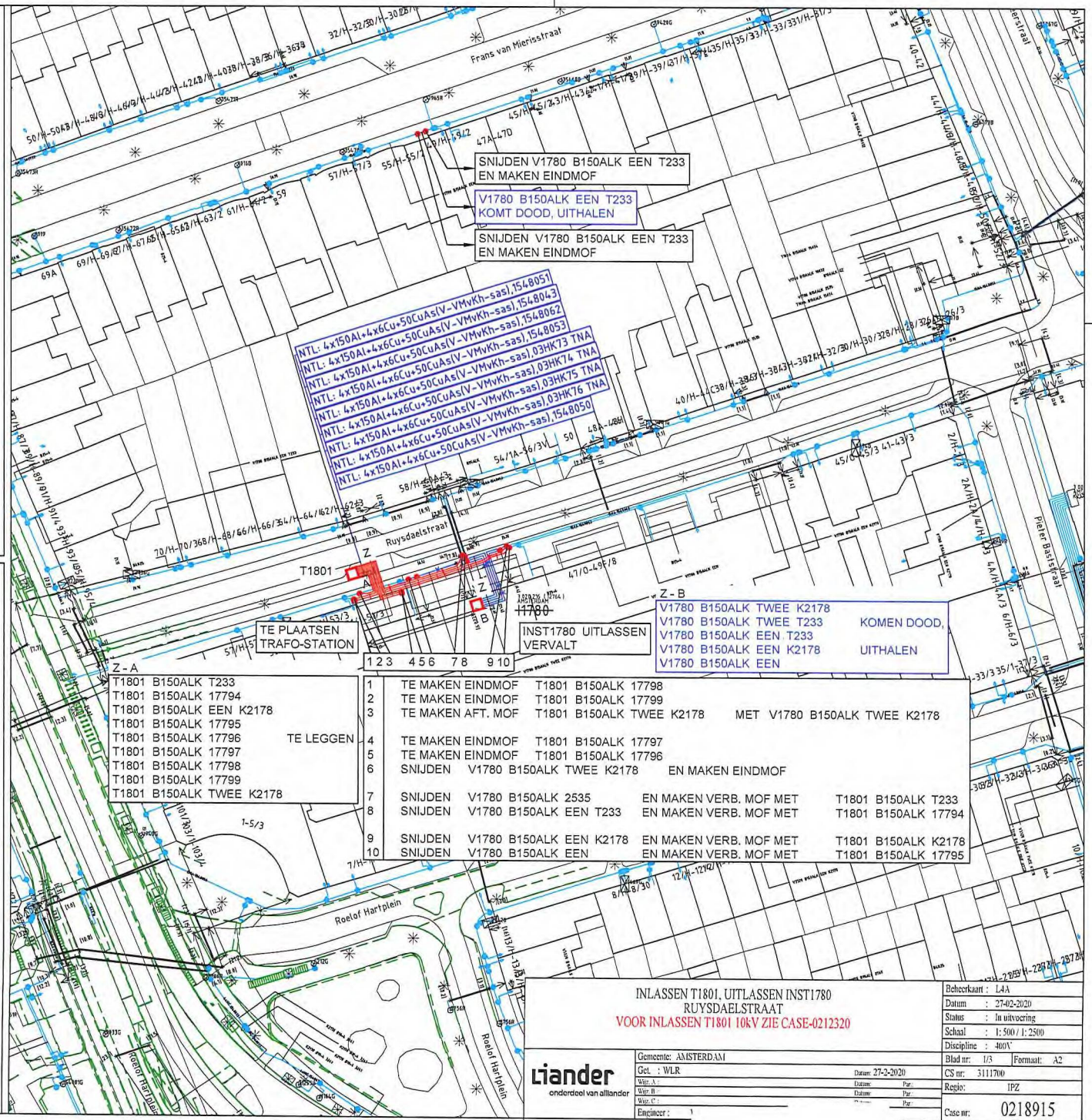

T1801	B150ALK	T233		
T1801	B150ALK	17794		
T1801	B150ALK	EEN K2178		
T1801	B150ALK	17795		
T1801	B150ALK	17796	TE LEGGEN	
T1801	B150ALK	17797		
T1801	B150ALK	17798		
T1801	B150ALK	17799		
T1801	B150ALK	TWEE K2178		

1	TE MAKEN EINDMOF	T1801	B150ALK 17798	
2	TE MAKEN EINDMOF	T1801	B150ALK 17799	
3	TE MAKEN AFT. MOF	T1801	B150ALK TWEE K2178	MET V1780 B150ALK TWEE K2178
4	TE MAKEN EINDMOF	T1801	B150ALK 17797	
5	TE MAKEN EINDMOF	T1801	B150ALK 17796	
6	SNIJDEN	V1780	B150ALK TWEE K2178	EN MAKEN EINDMOF
7	SNIJDEN	V1780	B150ALK 2535	EN MAKEN VERB. MOF MET T1801 B150ALK T233
8	SNIJDEN	V1780	B150ALK EEN T233	EN MAKEN VERB. MOF MET T1801 B150ALK 17794
9	SNIJDEN	V1780	B150ALK EEN K2178	EN MAKEN VERB. MOF MET T1801 B150ALK K2178
10	SNIJDEN	V1780	B150ALK EEN	EN MAKEN VERB. MOF MET T1801 B150ALK 17795

INLASSEN T1801, UITLASSEN INST1780
RUYSDAELSTRAAT
VOOR INLASSEN T1801 10kV ZIE CASE-0212320

Liander
onderdeel van alliander

Gemeente:	AMSTERDAM
Get. :	WLR
Datum:	27-2-2020
Wijz. A :	Datum: Par:
Wijz. B :	Datum: Par:
Wijz. C :	Par:
Engineer :	

Beheerkaart :	L4A
Datum :	27-02-2020
Status :	In uitvoering
Schaal :	1: 500 / 1: 2500
Discipline :	400V
Blad nr:	1/3 Formaat: A2
CS nr:	3111700
Regio:	IPZ
Case nr:	0218915