Gemeente Amsterdam

Fietsdepot
Jaaroverzicht
2014

Ontvangen

Stadsdelen cat. Hinder*:	40.719	59%
Stadsdelen cat. Verwaarloosd:	26.730	39%
Politiebureaus:	819	<2%
Fietspunten:	251	<1%
Overig:	161	<1%
Totaal	**68.680**	**100%**

* Hinderlijk geparkeerd, fout geparkeerd of langer dan parkeerduurbeperking

Uitgeleverd*

* Uit cat. Hinder.

aan eigenaar

Opgehaald door eigenaar:	16.108	40%
Thuisbezorgd bij eigenaar:	2.190	5%
Totaal eigenaar:	**18.298**	**45%**

aan overige

Amsterdamse werkprojecten:	3.445
Via veiling aan handelaren:	6.182
Naar buitenland:	1.447
Totaal overige:	**11.074**

Opgehaald uit cat. verlaten:	**25**	**0,09%**
Gerecycled:	**41.578**	**748.399 kg.**

Gestolen*

Diefstal signalering:	**433**	**1%**

* Uit cat. Hinder.

Registercontroleur

Bezoeken aan fietshandelaren:	**848**

Graveren

Wekelijkse acties op straat:	1.579
Op het Fietsdepot voorzien van code:	11.074
Totaal	**12.653**

*** Fout geparkeerd/ hinderlijk geparkeerd/ langer dan parkeerduur beperking.**

	Stationseiland	
Cat. Hinder*	19.757	49%
Cat. Verwaarloosd	0	0%
Totaal	**19.757**	

	SD Centrum	
Cat. Hinder*	12.249	30%
Cat. Verwaarloosd	3.357	13%
Totaal	**15.606**	

	SD Zuid	
Cat. Hinder*	4.185	10%
Cat. Verwaarloosd	8.081	30%
Totaal	**12.266**	

	SD Oost	
Cat. Hinder*	2.760	7%
Cat. Verwaarloosd	4.830	18%
Totaal	**7.590**	

	SD West	
Cat. Hinder*	893	2%
Cat. Verwaarloosd	7.820	29%
Totaal	**8.713**	

	SD Westpoort	
Cat. Hinder*	631	<2%
Cat. Verwaarloosd	0	0%
Totaal	**631**	

	SD Noord	
Cat. Hinder*	13	<1%
Cat. Verwaarloosd	644	2%
Totaal	**657**	

	SD Nieuw West	
Cat. Hinder*	219	<1%
Cat. Verwaarloosd	1.669	6%
Totaal	**1.888**	

	SD Zuidoost	
Cat. Hinder*	12	<1%
Cat. Verwaarloosd	329	1%
Totaal	**341**	

Afnemers en doelgroepen:

Werkgelegenheid	
Pantar	2.500
Herstelling	230
De Loods	225
Magis 020	285
De Zeehoeve	85
Recycle	80
GGZ	40
Totaal	**3.445**

Buitenland	
Jordanië	400
Ghana	350
Slovenië	187
Jordanië (PMB)	230
Jordanië (PMB)	280
Totaal	**1.447**

Aan Amsterdamse studenten	
(via Pantar)	864

Aan Amsterdamse Stadspashouders	
(via Pantar)	828
(Fietsdepot actie)	200
	1.028

Veiling Fietsdepot	
Rijklaar	1
Goed	392
Matig	5.108
Slecht	681
Totaal	**6.182**

Hinderlijk-stadsdelen 2014 (totaal 40719)

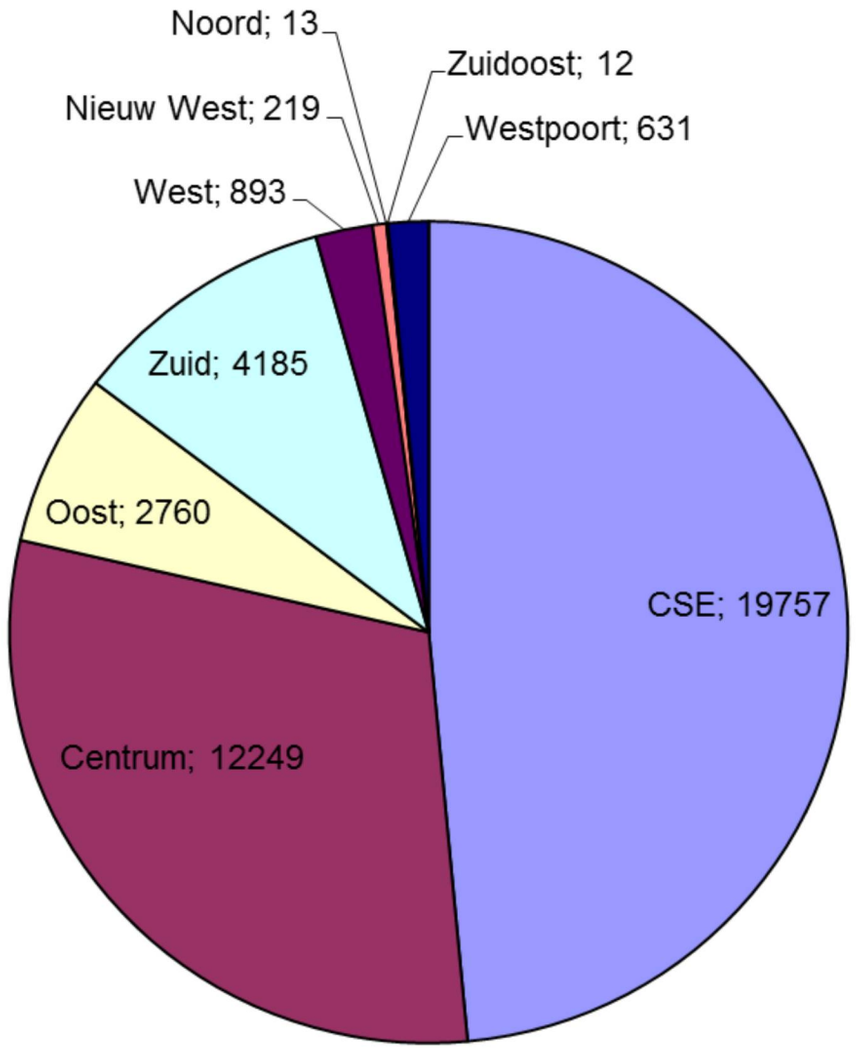

Verwaarloosd 2014 (totaal 26730)

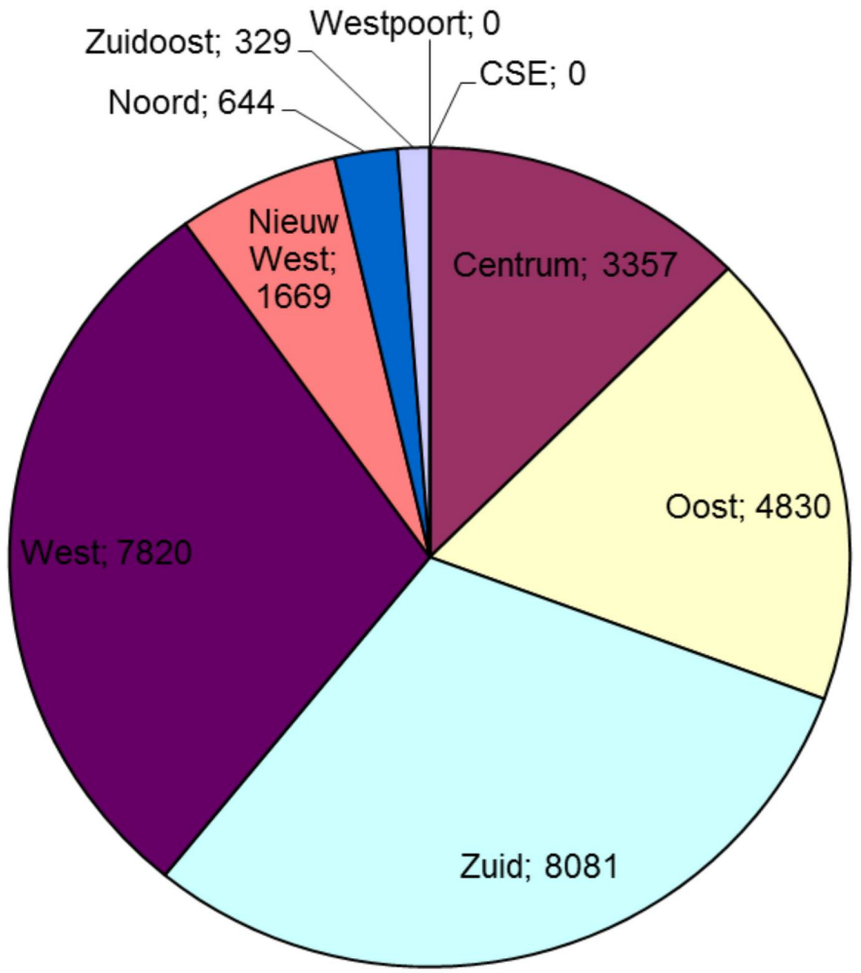

Hinderlijk 2014 per maand vergeleken met 2013

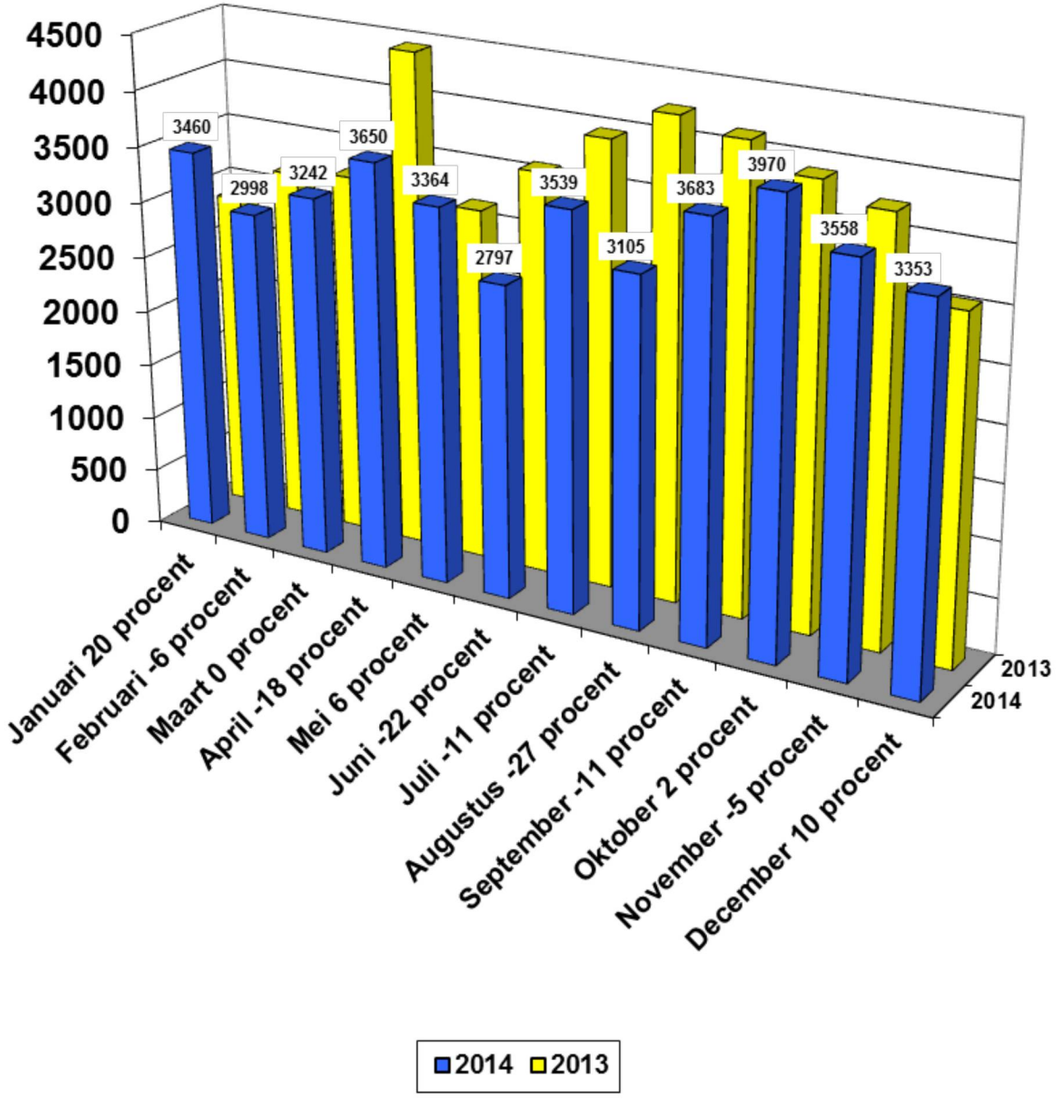

Verwaarloosde fietsen 2014 per maand vergeleken met 2013

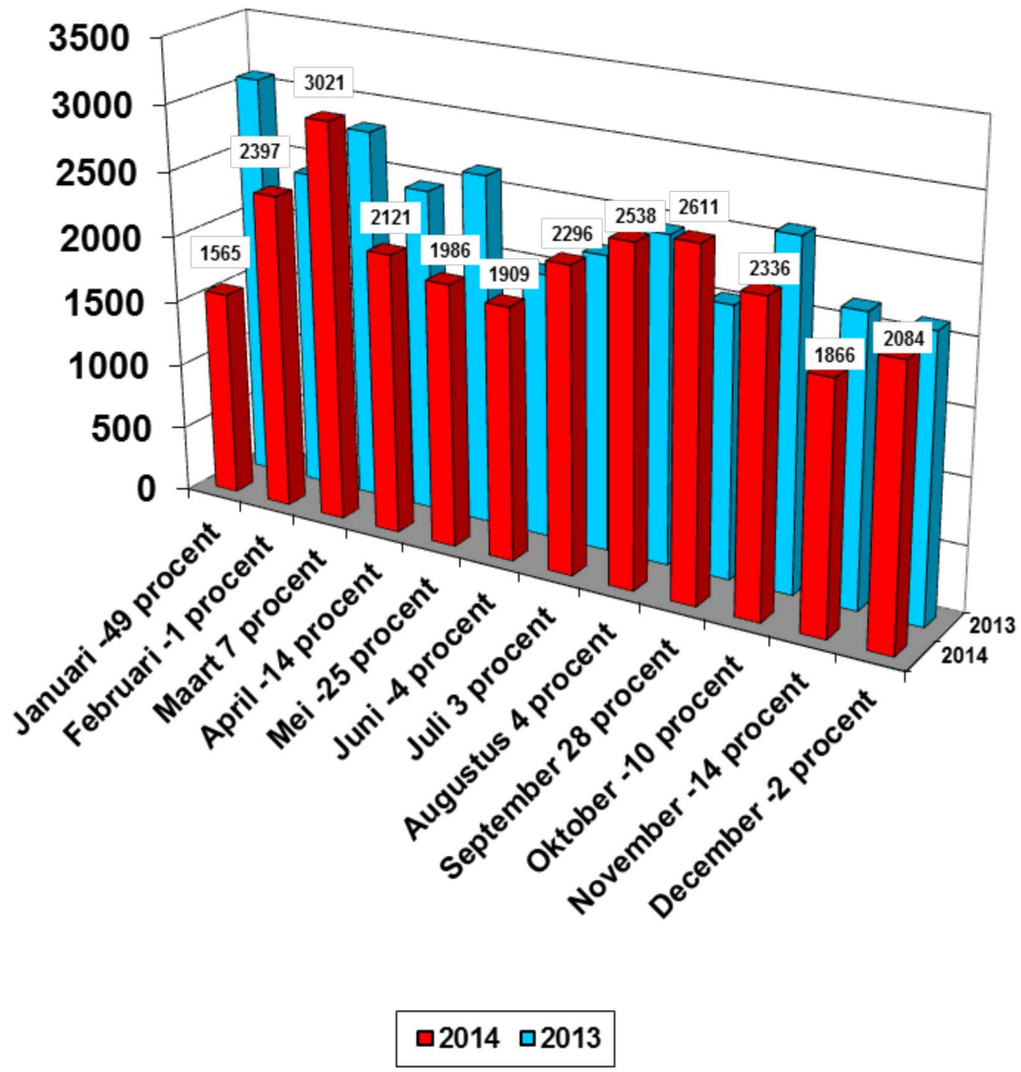

Thuisbezorgde en door eigenaar opgehaalde fietsen per maand 2013 - 2014

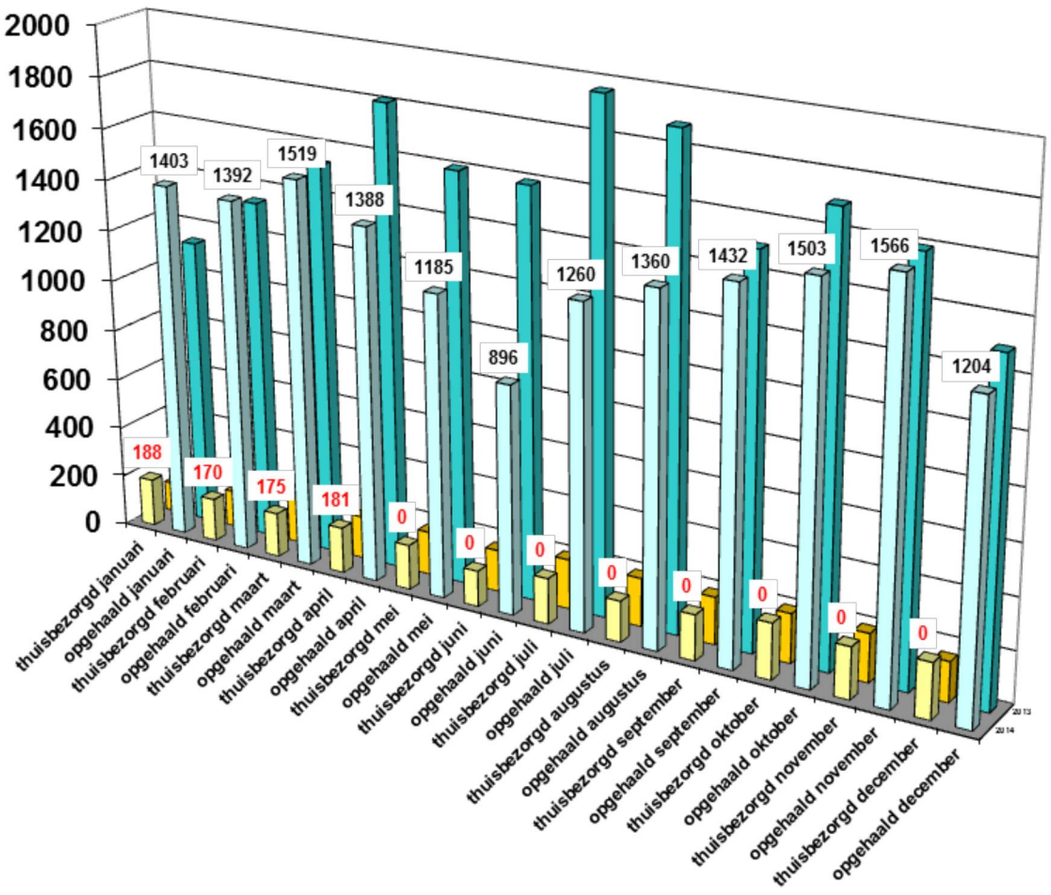

Verwerkte fietsen vanaf 2011

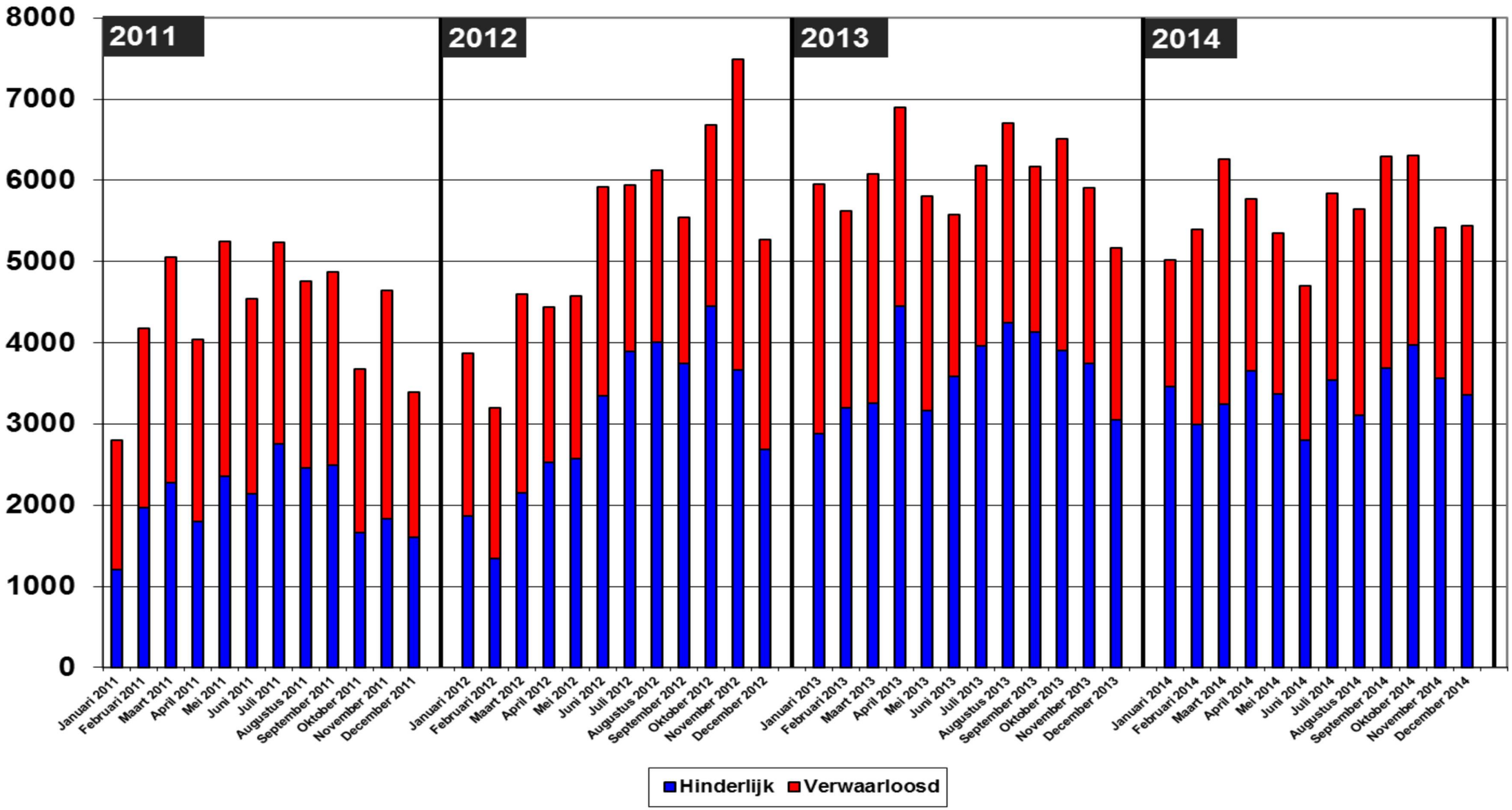

Opgehaalde en thuisbezorgde fietsen vanaf 2011

