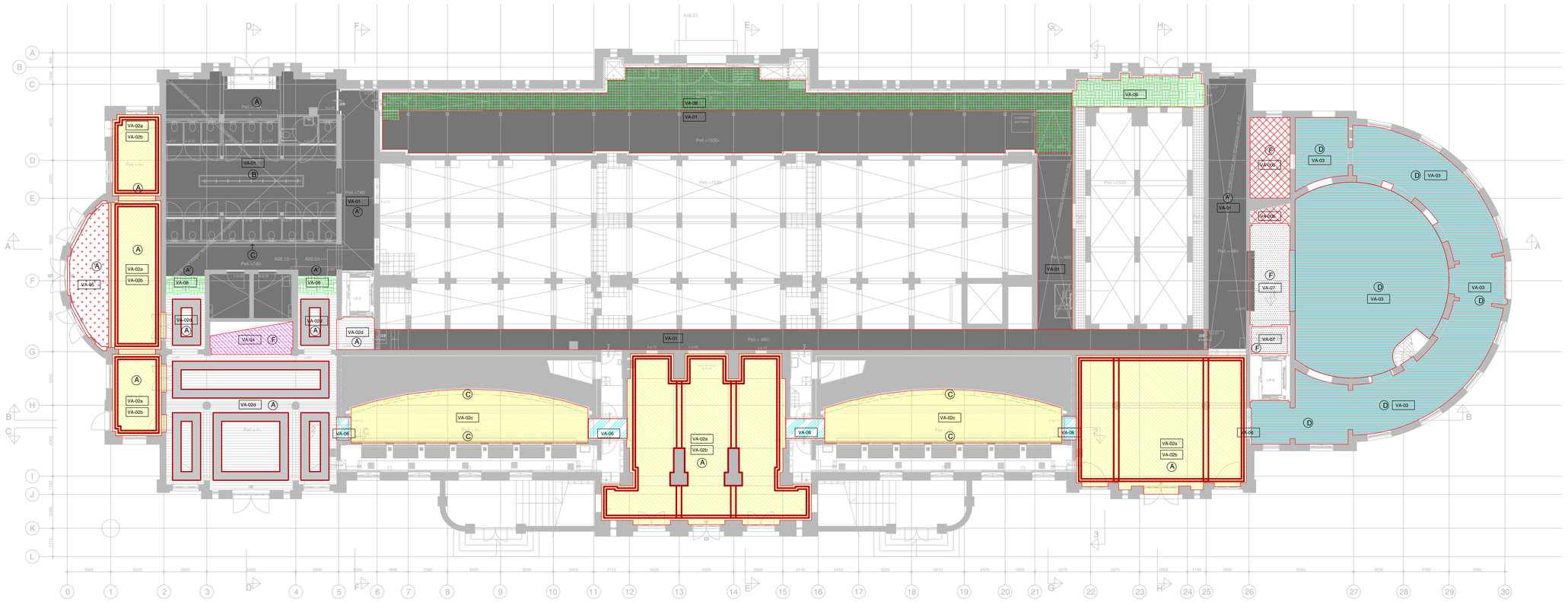

RENVOOI

	type	omschrijving
	VA-00b	originele vloer herstellen
	VA-01	gietvloer type 1'nieuw'
	VA-02a	terrazzo type 1 'nieuw'
	VA-02b	terrazzo type 2 'nieuw'
	VA-02c	terrazzo type 3 'nieuw'
	VA-02d	terrazzo type 4 historisch met randen
	VA-03	hout 'nieuw'
	VA-04	marmer jura 'historisch'
	VA-05	drooglooopmat
	VA-06	messing
	VA-07	tegels zoals bestaand
	VA-08	Composiet vloer nieuw
	VA-09	Stalen trap nieuw
		Messing aangebracht in terrazzo vloeren

- A' PA-01 Natuursteen plint nieuw met stalen schaduwvoeg (detail V16a)
- A PA-02 Natuursteen plint nieuw met messing schaduwvoeg (detail V16a)
- B PA-03 Holle plint Gietvloer nieuw (detail V16a)
- C PA-04 Schaduwvoeg in plint nieuw (detail V16b)
- D PA-05 Houten plint nieuw (detail V16b)
- E PA-06 Solid surface lambrisering nieuw (detail V16c)
- E PA-07 Solid surface lambrisering nieuw in wand gefreesd (detail V16c)
- F PA-08 Bestaande plint handhaven/herstellen

N

oth_

maten in het werk te controleren!

bouwaanvraag

ART18.11	vloerafwerking	A	02.08.2019
Artis	Begane grond	1:100	A0

A43.00

oth_architecten bv · knuthuisstraat 23 · 1018 ej amsterdam · tel. 020 - 6274576 · info@oth.nl · www.oth.nl

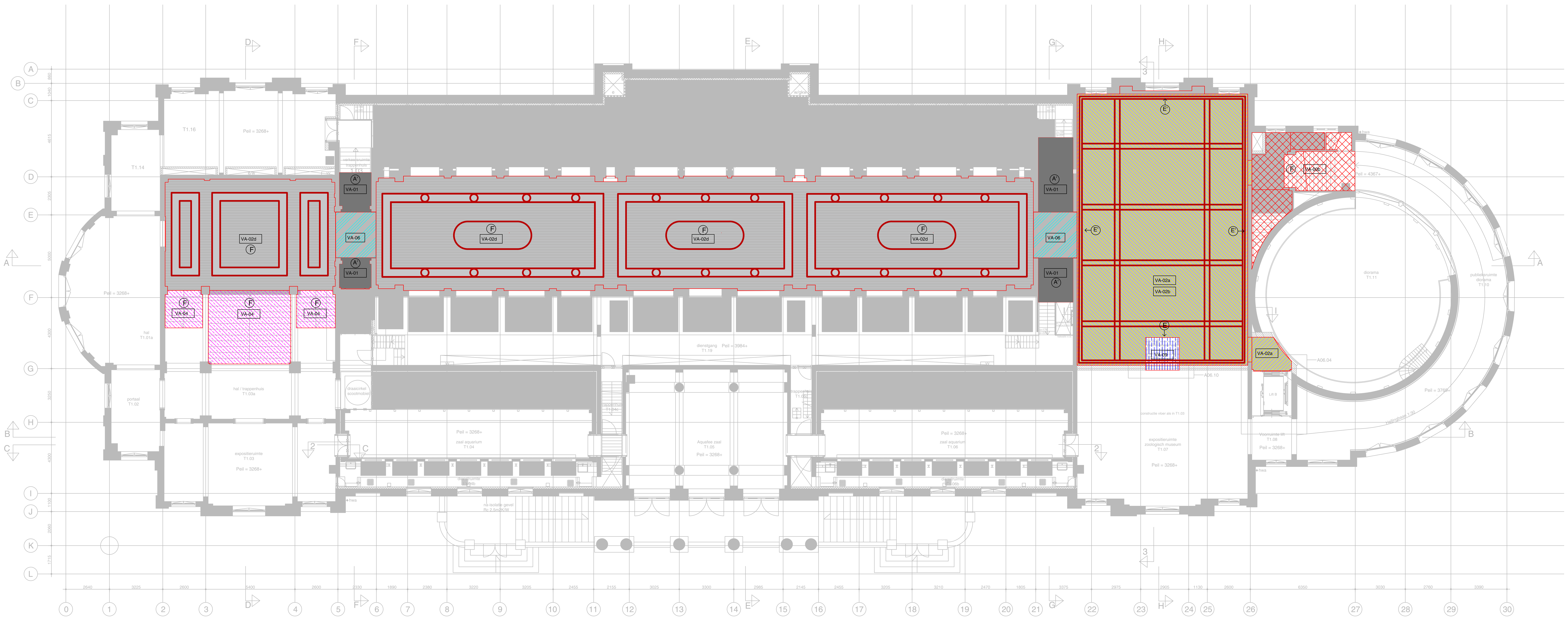

RENVOOI

type	omschrijving
VA-00b	originele vloer herstellen
VA-01	gietvloer type 1'nieuw'
VA-02a	terrazzo type 1 'nieuw'
VA-02b	terrazzo type 2 'nieuw'
VA-02c	terrazzo type 3 'nieuw'
VA-02d	terrazzo type 4 historisch met randen
VA-03	hout 'nieuw'
VA-04	marmer jura 'historisch'
VA-05	droogloopmat
VA-06	messing
VA-07	tegels zoals bestaand
VA-08	Composiet vloer nieuw
VA-09	Stalen trap nieuw
	Messing aangebracht in terrazzo vloeren
A'	PA-01 Natuursteen plint nieuw met stalen schaduwvoeg (detail V16a)
A	PA-02 Natuursteen plint nieuw met messing schaduwvoeg (detail V16a)
B	PA-03 Holle plint Gietvloer nieuw (detail V16a)
C	PA-04 Schaduwvoeg in plint nieuw (detail V16b)
D	PA-05 Houten plint nieuw (detail V16b)
E	PA-06 Solid surface lambrisering nieuw (detail V16c)
E'	PA-07 Solid surface lambrisering nieuw in wand gefreesd (detail V16c)
F	PA-08 Bestaande plint handhaven/herstellen

N

oth_

maten in het werk te controleren!

bouwaanvraag

ART18.11 vloerafwerking A 02.08.2019

Artis Eerste verdieping 1:100 A0

A43.01

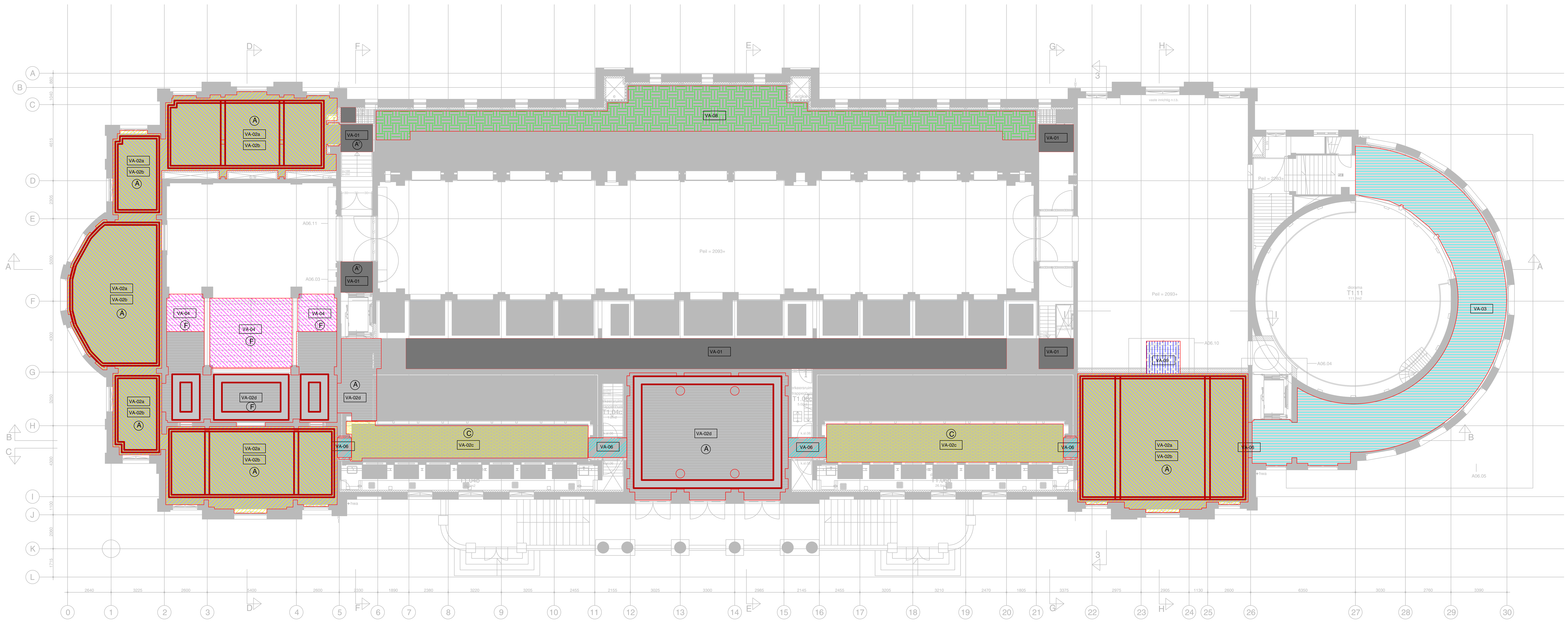

RENVOOI

type	omschrijving
VA-00b	originele vloer herstellen
VA-01	gietvloer type 1'nieuw'
VA-02a	terrazzo type 1 'nieuw'
VA-02b	terrazzo type 2 'nieuw'
VA-02c	terrazzo type 3 'nieuw'
VA-02d	terrazzo type 4 historisch met randen
VA-03	hout 'nieuw'
VA-04	marmer jura 'historisch'
VA-05	droogloopmat
VA-06	messing
VA-07	tegels zoals bestaand
VA-08	Composiet vloer nieuw
VA-09	Stalen trap nieuw

Messing aangebracht in terrazzo vloeren

A'	PA-01	Natuursteen plint nieuw met stalen schaduwvoeg (detail V16a)
A	PA-02	Natuursteen plint nieuw met messing schaduwvoeg (detail V16a)
B	PA-03	Holle plint Gietvloer nieuw (detail V16a)
C	PA-04	Schaduwvoeg in plint nieuw (detail V16b)
D	PA-05	Houten plint nieuw (detail V16b)
E	PA-06	Solid surface lambrisering nieuw (detail V16c)
E'	PA-07	Solid surface lambrisering nieuw in wand gefreesd (detail V16c)
F	PA-08	Bestaande plint handhaven/herstellen

N

oth_

maten in het werk te controleren!

bouwaanvraag

ART18.11	vloerafwerking	A	02.08.2019
Artis	Eerste tussenverdieping	1:100 A0	A43.02

oth_architecten bv · kruithuisstraat 23 · 1018 wj amsterdam · tel. 020 - 6274576 · info@oth.nl · www.oth.nl

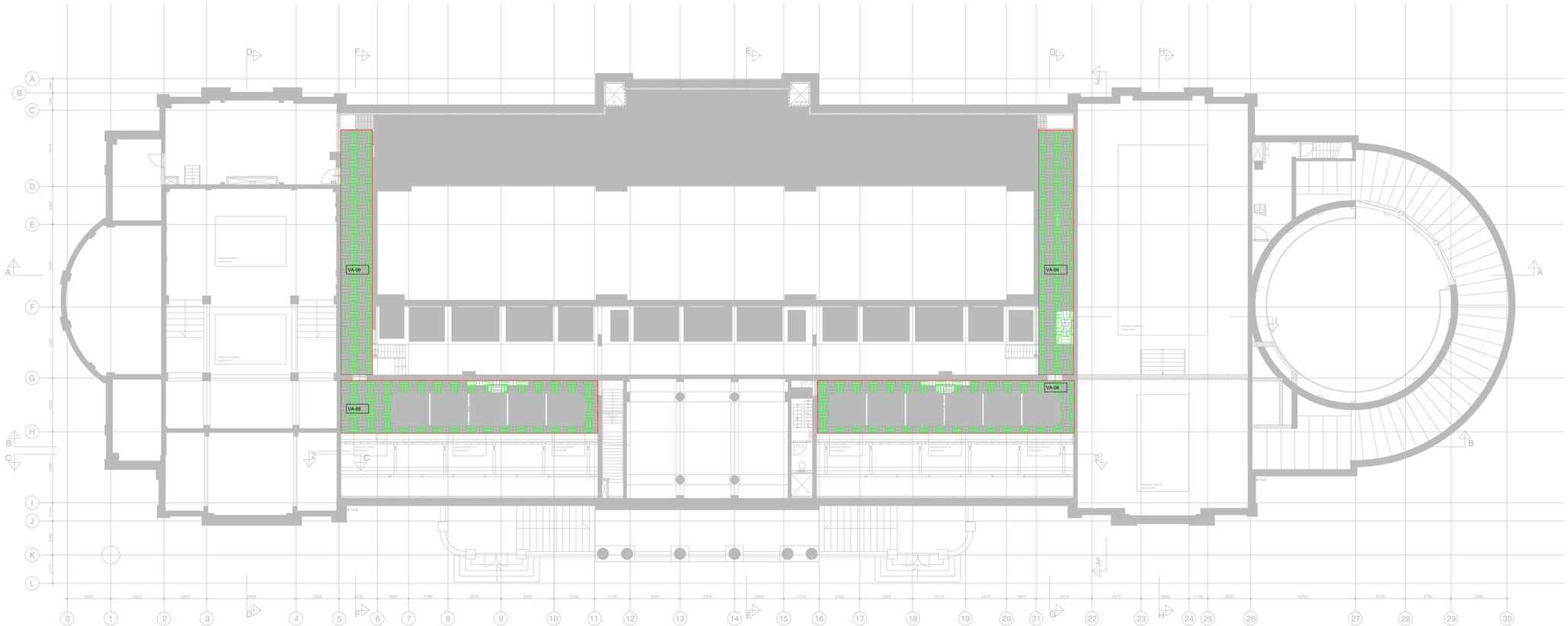

RENVOOI

type	omschrijving
	VA-00b originele vloer herstellen
	VA-01 gietvloer type 1 'nieuw'
	VA-02a terrazzo type 1 'nieuw'
	VA-02b terrazzo type 2 'nieuw'
	VA-02c terrazzo type 3 'nieuw'
	VA-02d terrazzo type 4 historisch met randen
	VA-03 hout 'nieuw'
	VA-04 marmer jura 'historisch'
	VA-05 droogloopmat
	VA-06 messing
	VA-07 tegels zoals bestaand
	VA-08 Composiet vloer nieuw
	VA-09 Stalen trap nieuw
	Messing aangebracht in terrazzo vloeren
A'	PA-01 Natuursteen plint nieuw met stalen schaduwvoeg (detail V16a)
A	PA-02 Natuursteen plint nieuw met messing schaduwvoeg (detail V16a)
B	PA-03 Holle plint Gietvloer nieuw (detail V16a)
C	PA-04 Schaduwvoeg in plint nieuw (detail V16b)
D	PA-05 Houten plint nieuw (detail V16b)
E	PA-06 Solid surface lambrisering nieuw (detail V16c)
E	PA-07 Solid surface lambrisering nieuw in wand gefreesd (detail V16c)
F	PA-08 Bestaande plint handhaven/herstellen

oth_
oth_architecten bv · kruithuisstraat 23 · 1018 wj amsterdam · tel. 020 - 6274576 · info@oth.nl · www.oth.nl

maten in het werk te controleren!

bouwaanvraag

ART18.11	vloerafwerking	ART15.03	A	02.08.2019
Artis	Tweede tussenverdieping	1:100	A0	A43.03



RENVOOI

	type	omschrijving
	VA-00b	originele vloer herstellen
	VA-01	gietvloer type 1 'nieuw'
	VA-02a	terrazzo type 1 'nieuw'
	VA-02b	terrazzo type 2 'nieuw'
	VA-02c	terrazzo type 3 'nieuw'
	VA-02d	terrazzo type 4 historisch met randen
	VA-03	hout 'nieuw'
	VA-04	marmer jura 'historisch'
	VA-05	droogloopmat
	VA-06	messing
	VA-07	tegels zoals bestaand
	VA-08	Composiet vloer nieuw
	VA-09	Stalen trap nieuw
		Messing aangebracht in terrazzo vloeren
A'	PA-01	Natuursteen plint nieuw met stalen schaduwvoeg (detail V16a)
A	PA-02	Natuursteen plint nieuw met messing schaduwvoeg (detail V16a)
B	PA-03	Holle plint Gietvloer nieuw (detail V16a)
C	PA-04	Schaduwvoeg in plint nieuw (detail V16b)
D	PA-05	Houten plint nieuw (detail V16b)
E	PA-06	Solid surface lambrisering nieuw (detail V16c)
E'	PA-07	Solid surface lambrisering nieuw in wand gefreesd (detail V16c)
F	PA-08	Bestaande plint handhaven/herstellen

N

oth_ architecten bv · kruithuisstraat 23 · 1018 wj amsterdam · tel. 020 - 6274576 · info@oth.nl · www.oth.nl

maten in het werk te controleren!

bouwaanvraag

ART18.11	vloerafwerking	ART15.03	A	02.08.2019
Artis	Tweede verdieping	1:100	A0	A43.04