VERKEERSTELLING

Bromfietsers en fietsers

KEIZERSGRACHT, AMSTERDAM

Tussen Utrechtsestraat en Reguliersgracht

Meetlocatie

Keizersgracht
Amsterdam
Tussen Utrechtsestraat en Reguliersgracht
Ri. 1 = Ri. 5.1, 2, e (Reguliersgracht)
Ri. 2 = Ri. Oost (Utrechtsestraat)

Meting

Meetperiode: 6 november t/m 21 november 2025
Methodiek: Telslangen
In opdracht van: Gemeente Amsterdam
Uitgevoerd door: Meetel

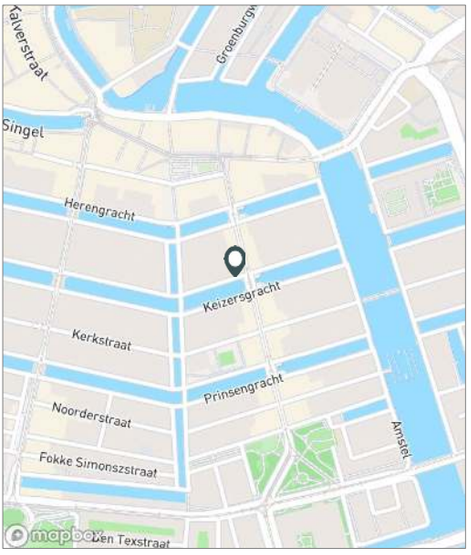



INTENSITEITEN

	Doorsnede				Ri. 5.1, 2, e		Ri. Oost	
	Werkdag		Weekdag		Werkdag	Weekdag	Werkdag	Weekdag
Etmaal (0-24u)	773	100%	729	100%	617	577	156	152
Dag (7-19u)	629	81.3%	577	79.2%	507	461	122	116
Avond (19-23u)	104	13.4%	96	13.1%	81	76	22	20
Nacht (23-7u)	41	5.3%	56	7.7%	29	40	12	16
Ochtendspits (7-9u)	82	10.6%	61	8.4%	74	55	7	7
Avondspits (16-18u)	137	17.8%	123	16.9%	98	90	40	33

UURCIJFERS

	Doorsnede				Ri. 5.1, 2, e		Ri. Oost	
	Werkdag		Weekdag		Werkdag	Weekdag	Werkdag	Weekdag
00:00 - 01:00	7	1.0%	12	1.7%	5	8	3	5
01:00 - 02:00	4	0.5%	10	1.3%	2	7	2	3
02:00 - 03:00	2	0.2%	4	0.5%	1	3	1	1
03:00 - 04:00	2	0.2%	4	0.5%	1	2	0	1
04:00 - 05:00	1	0.2%	2	0.3%	1	1	1	1
05:00 - 06:00	3	0.4%	3	0.4%	3	2	1	1
06:00 - 07:00	6	0.7%	5	0.7%	4	3	2	2
07:00 - 08:00	13	1.7%	11	1.5%	11	9	2	2
08:00 - 09:00	69	8.9%	51	6.9%	63	46	6	4
09:00 - 10:00	74	9.5%	58	7.9%	69	53	5	4
10:00 - 11:00	43	5.6%	40	5.5%	37	33	7	7
11:00 - 12:00	38	4.9%	41	5.6%	30	32	8	9
12:00 - 13:00	44	5.6%	44	6.0%	34	34	10	10
13:00 - 14:00	50	6.4%	51	7.0%	39	39	10	12
14:00 - 15:00	48	6.2%	52	7.1%	38	41	10	11
15:00 - 16:00	55	7.1%	56	7.6%	42	43	13	13
16:00 - 17:00	59	7.7%	56	7.7%	44	43	16	13
17:00 - 18:00	78	10.1%	67	9.2%	54	47	24	20
18:00 - 19:00	59	7.6%	52	7.2%	46	41	13	12
19:00 - 20:00	35	4.5%	31	4.3%	27	25	8	7
20:00 - 21:00	20	2.6%	20	2.7%	15	15	5	5
21:00 - 22:00	26	3.3%	22	3.1%	20	18	6	4
22:00 - 23:00	23	3.0%	22	3.0%	19	18	4	4
23:00 - 24:00	16	2.1%	16	2.2%	13	13	3	3

UURVERLOOP WERKDAG PER RIJRICHTING

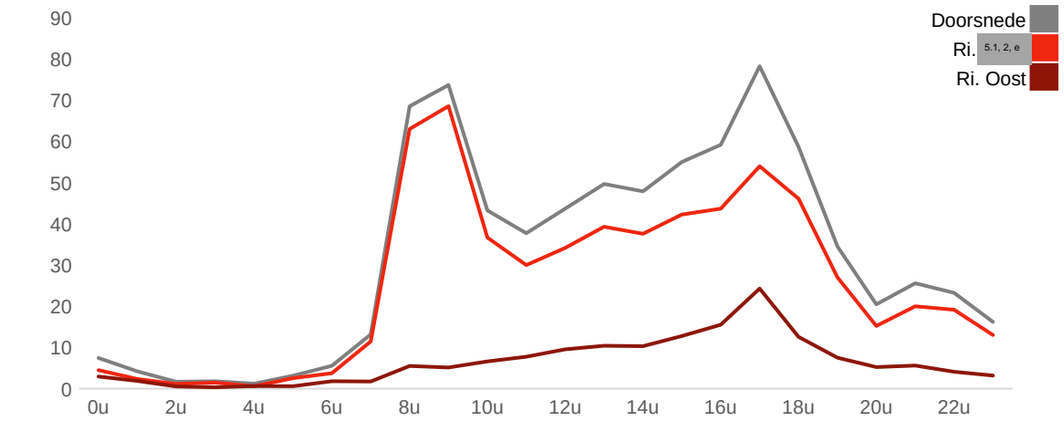

ETMAALTOTALEN

	Aantal voertuigen
Fri 7/Nov	683
Sat 8/Nov	721
Sun 9/Nov	684
Mon 10/Nov	714
Tue 11/Nov	813
Wed 12/Nov	675
Thu 13/Nov	771
Fri 14/Nov	845
Sat 15/Nov	670
Sun 16/Nov	398
Mon 17/Nov	658
Tue 18/Nov	773
Wed 19/Nov	824
Thu 20/Nov	963

VERKEERSTELLING

Bromfietsers en fietsers

KEIZERSGRACHT, AMSTERDAM

Tussen Utrechtsestraat en Reguliersgracht

Meetlocatie

Keizersgracht
Amsterdam
Tussen Utrechtsestraat en Reguliersgracht
Ri. 1 = Ri. 5.1, 2, e (Reguliersgracht)
Ri. 2 = Ri. Oost (Utrechtsestraat)

Meting

Meetperiode: 6 november t/m 21 november 2025
Methodiek: Telslangen
In opdracht van: Gemeente Amsterdam
Uitgevoerd door: Meetel

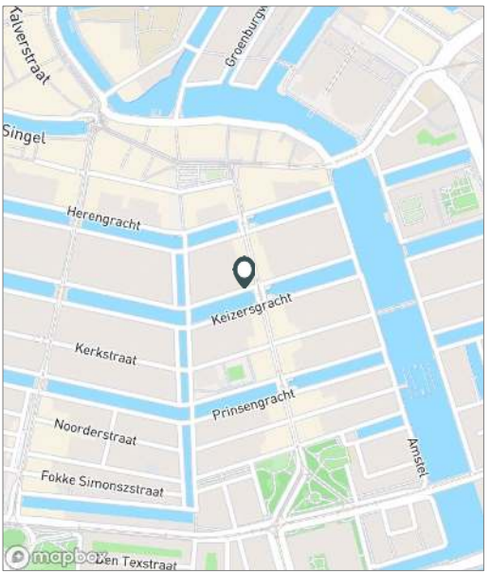

Validatie

= Compleet en representatief
= Niet representatief
= Niet compleet
= Feestdag

DOORSNEDE

	Fri 7/11	Sat 8/11	Sun 9/11	Mon 10/11	Tue 11/11	Wed 12/11	Thu 13/11	Fri 14/11	Sat 15/11	Sun 16/11	Mon 17/11	Tue 18/11	Wed 19/11	Thu 20/11
00:00 - 01:00	9	20	33	6	7	6	8	10	20	26	5	4	6	9
01:00 - 02:00	5	34	19	3	6	4	3	4	24	17	1	3	4	6
02:00 - 03:00	5	13	4	0	1	0	0	5	8	12	1	2	2	0
03:00 - 04:00	3	14	9	1	0	0	3	1	2	8	1	0	5	2
04:00 - 05:00	2	5	5	0	1	0	0	3	5	4	4	3	0	0
05:00 - 06:00	1	7	3	4	4	2	4	2	1	1	3	3	4	4
06:00 - 07:00	7	3	2	5	7	3	10	5	5	7	7	4	1	7
07:00 - 08:00	11	6	4	8	18	19	8	11	8	3	8	21	9	18
08:00 - 09:00	39	10	3	75	99	67	65	51	8	2	60	69	69	91
09:00 - 10:00	52	20	18	82	72	71	67	77	21	10	63	84	88	91
10:00 - 11:00	32	38	42	44	50	30	52	48	30	19	45	41	57	40
11:00 - 12:00	38	40	60	31	34	27	35	50	58	32	23	51	47	52
12:00 - 13:00	33	46	49	50	43	41	45	47	51	32	38	28	54	54
13:00 - 14:00	53	53	68	35	53	32	49	43	49	43	49	49	68	61
14:00 - 15:00	35	55	102	36	50	37	57	79	63	27	45	46	34	50
15:00 - 16:00	60	75	52	51	42	47	52	61	68	34	40	66	55	68
16:00 - 17:00	51	56	49	41	55	52	48	78	48	42	47	62	75	86
17:00 - 18:00	68	50	50	95	88	68	65	56	35	21	68	85	83	113
18:00 - 19:00	46	33	36	51	54	62	64	63	53	22	64	58	54	63
19:00 - 20:00	41	23	23	28	54	32	40	37	31	16	21	17	33	38
20:00 - 21:00	21	28	16	21	17	15	32	22	23	7	13	16	20	29
21:00 - 22:00	25	25	12	26	19	23	29	20	19	3	19	29	28	29
22:00 - 23:00	17	44	11	12	23	24	23	43	20	3	22	22	18	31
23:00 - 24:00	29	23	14	9	16	13	12	29	20	7	11	10	10	21
Etmaal (0-24u)	683	721	684	714	813	675	771	845	670	398	658	773	824	963
Dag (7-19u)	518	482	533	599	658	553	607	664	492	287	550	660	693	787
Avond (19-23u)	104	120	62	87	113	94	124	122	93	29	75	84	99	127
Nacht (23-7u)	61	119	89	28	42	28	40	59	85	82	33	29	32	49
Ochtendspits (7-9u)	50	16	7	83	117	86	73	62	16	5	68	90	78	109
Avondspits (16-18u)	119	106	99	136	143	120	113	134	83	63	115	147	158	199
Validatie														

DOORSNEDE

	Fri 7/11	Sat 8/11	Sun 9/11	Mon 10/11	Tue 11/11	Wed 12/11	Thu 13/11	Fri 14/11	Sat 15/11	Sun 16/11	Mon 17/11	Tue 18/11	Wed 19/11	Thu 20/11
Ri. 5.1, 2, e	536	573	486	545	648	543	611	673	549	299	537	624	680	772
Ri. Oost	147	148	198	169	165	132	160	172	121	99	121	149	144	191
Ri. 5.1, 2, e	78%	79%	71%	76%	80%	80%	79%	80%	82%	75%	82%	81%	83%	80%
Ri. Oost	22%	21%	29%	24%	20%	20%	21%	20%	18%	25%	18%	19%	17%	20%

VERKEERSTELLING

Bromfietsers en fietsers

KEIZERSGRACHT, AMSTERDAM

Tussen Utrechtsestraat en Reguliersgracht

Meetlocatie

Keizersgracht
Amsterdam
Tussen Utrechtsestraat en Reguliersgracht
Ri. 1 = Ri. 5.1, 2, e (Reguliersgracht)
Ri. 2 = Ri. Oost (Utrechtsestraat)

Meting

Meetperiode: 6 november t/m 21 november 2025
Methodiek: Telslangen
In opdracht van: Gemeente Amsterdam
Uitgevoerd door: Meetel

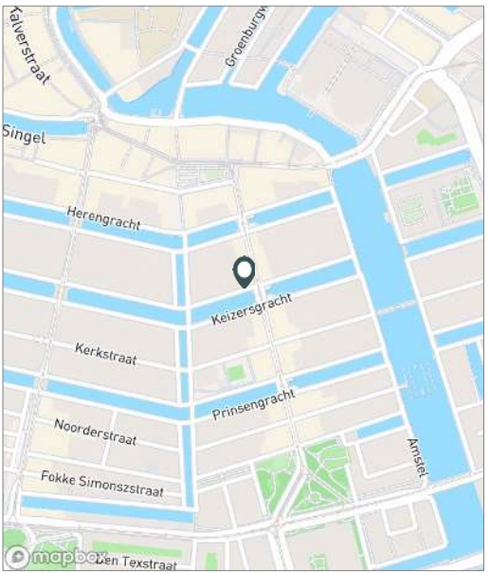

Validatie

= Compleet en representatief
= Niet representatief
= Niet compleet
= Feestdag

RICHTING 5.1, 2, e (REGULIERSGRACHT)

	Fri 7/11	Sat 8/11	Sun 9/11	Mon 10/11	Tue 11/11	Wed 12/11	Thu 13/11	Fri 14/11	Sat 15/11	Sun 16/11	Mon 17/11	Tue 18/11	Wed 19/11	Thu 20/11
00:00 - 01:00	7	13	23	4	1	5	3	5	14	14	5	1	4	6
01:00 - 02:00	2	23	16	2	2	1	3	3	20	14	1	2	2	3
02:00 - 03:00	4	9	4	0	1	0	0	4	7	9	0	2	1	0
03:00 - 04:00	3	8	7	1	0	0	1	0	1	2	1	0	5	2
04:00 - 05:00	0	4	3	0	0	0	0	3	3	3	1	2	0	0
05:00 - 06:00	1	4	0	3	4	2	2	2	1	1	2	3	3	3
06:00 - 07:00	3	2	2	3	4	2	7	4	2	3	5	2	1	6
07:00 - 08:00	9	2	2	6	17	17	8	10	2	1	6	19	8	14
08:00 - 09:00	34	7	3	73	87	60	59	44	7	1	58	64	66	87
09:00 - 10:00	50	18	14	75	69	68	62	67	17	9	59	79	84	82
10:00 - 11:00	27	31	26	33	39	28	43	45	24	16	42	37	48	33
11:00 - 12:00	27	29	46	28	30	20	29	42	49	24	19	34	40	40
12:00 - 13:00	24	38	32	37	32	32	37	39	41	25	32	24	40	43
13:00 - 14:00	46	46	34	24	43	25	38	31	40	35	38	34	55	55
14:00 - 15:00	25	43	80	26	41	31	50	59	52	20	37	34	28	37
15:00 - 16:00	52	62	36	37	36	39	40	42	59	24	27	56	44	43
16:00 - 17:00	39	47	40	26	41	36	29	62	45	35	35	49	56	62
17:00 - 18:00	50	37	38	60	56	40	47	45	28	16	47	54	61	82
18:00 - 19:00	35	27	25	41	42	47	47	50	41	15	54	43	43	57
19:00 - 20:00	29	19	16	19	45	29	32	22	26	16	16	15	29	33
20:00 - 21:00	16	20	11	16	15	11	22	17	19	6	7	13	15	24
21:00 - 22:00	14	23	10	16	18	19	25	15	17	3	16	28	23	19
22:00 - 23:00	13	41	7	9	17	19	19	36	15	1	20	19	17	24
23:00 - 24:00	26	20	11	6	8	12	8	26	19	6	9	10	7	17
Etmaal (0-24u)	536	573	486	545	648	543	611	673	549	299	537	624	680	772
Dag (7-19u)	418	387	376	466	533	443	489	536	405	221	454	527	573	635
Avond (19-23u)	72	103	44	60	95	78	98	90	77	26	59	75	84	100
Nacht (23-7u)	46	83	66	19	20	22	24	47	67	52	24	22	23	37
Ochtendspits (7-9u)	43	9	5	79	104	77	67	54	9	2	64	83	74	101
Avondspits (16-18u)	89	84	78	86	97	76	76	107	73	51	82	103	117	144
Validatie														

VERKEERSTELLING

Bromfietsers en fietsers

KEIZERSGRACHT, AMSTERDAM

Tussen Utrechtsestraat en Reguliersgracht

Meetlocatie

Keizersgracht
Amsterdam
Tussen Utrechtsestraat en Reguliersgracht
Ri. 1 = Ri. 5.1, 2, e (Reguliersgracht)
Ri. 2 = Ri. Oost (Utrechtsestraat)

Meting

Meetperiode: 6 november t/m 21 november 2025
Methodiek: Telslangen
In opdracht van: Gemeente Amsterdam
Uitgevoerd door: Meetel

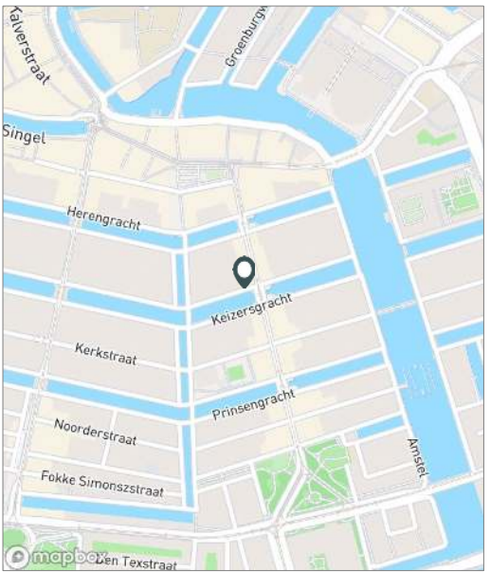

Validatie

= Compleet en representatief
= Niet representatief
= Niet compleet
= Feestdag

RICHTING OOST (UTRECHTSESTRAAT)

	Fri 7/11	Sat 8/11	Sun 9/11	Mon 10/11	Tue 11/11	Wed 12/11	Thu 13/11	Fri 14/11	Sat 15/11	Sun 16/11	Mon 17/11	Tue 18/11	Wed 19/11	Thu 20/11
00:00 - 01:00	2	7	10	2	6	1	5	5	6	12	0	3	2	3
01:00 - 02:00	3	11	3	1	4	3	0	1	4	3	0	1	2	3
02:00 - 03:00	1	4	0	0	0	0	0	1	1	3	1	0	1	0
03:00 - 04:00	0	6	2	0	0	0	2	1	1	6	0	0	0	0
04:00 - 05:00	2	1	2	0	1	0	0	0	2	1	3	1	0	0
05:00 - 06:00	0	3	3	1	0	0	2	0	0	0	1	0	1	1
06:00 - 07:00	4	1	0	2	3	1	3	1	3	4	2	2	0	1
07:00 - 08:00	2	4	2	2	1	2	0	1	6	2	2	2	1	4
08:00 - 09:00	5	3	0	2	12	7	6	7	1	1	2	5	3	4
09:00 - 10:00	2	2	4	7	3	3	5	10	4	1	4	5	4	9
10:00 - 11:00	5	7	16	11	11	2	9	3	6	3	3	4	9	7
11:00 - 12:00	11	11	14	3	4	7	6	8	9	8	4	17	7	12
12:00 - 13:00	9	8	17	13	11	9	8	8	10	7	6	4	14	11
13:00 - 14:00	7	7	34	11	10	7	11	12	9	8	11	15	13	6
14:00 - 15:00	10	12	22	10	9	6	7	20	11	7	8	12	6	13
15:00 - 16:00	8	13	16	14	6	8	12	19	9	10	13	10	11	25
16:00 - 17:00	12	9	9	15	14	16	19	16	3	7	12	13	19	24
17:00 - 18:00	18	13	12	35	32	28	18	11	7	5	21	31	22	31
18:00 - 19:00	11	6	11	10	12	15	17	13	12	7	10	15	11	6
19:00 - 20:00	12	4	7	9	9	3	8	15	5	0	5	2	4	5
20:00 - 21:00	5	8	5	5	2	4	10	5	4	1	6	3	5	5
21:00 - 22:00	11	2	2	10	1	4	4	5	2	0	3	1	5	10
22:00 - 23:00	4	3	4	3	6	5	4	7	5	2	2	3	1	7
23:00 - 24:00	3	3	3	3	8	1	4	3	1	1	2	0	3	4
Etmaal (0-24u)	147	148	198	169	165	132	160	172	121	99	121	149	144	191
Dag (7-19u)	100	95	157	133	125	110	118	128	87	66	96	133	120	152
Avond (19-23u)	32	17	18	27	18	16	26	32	16	3	16	9	15	27
Nacht (23-7u)	15	36	23	9	22	6	16	12	18	30	9	7	9	12
Ochtendspits (7-9u)	7	7	2	4	13	9	6	8	7	3	4	7	4	8
Avondspits (16-18u)	30	22	21	50	46	44	37	27	10	12	33	44	41	55
Validatie														