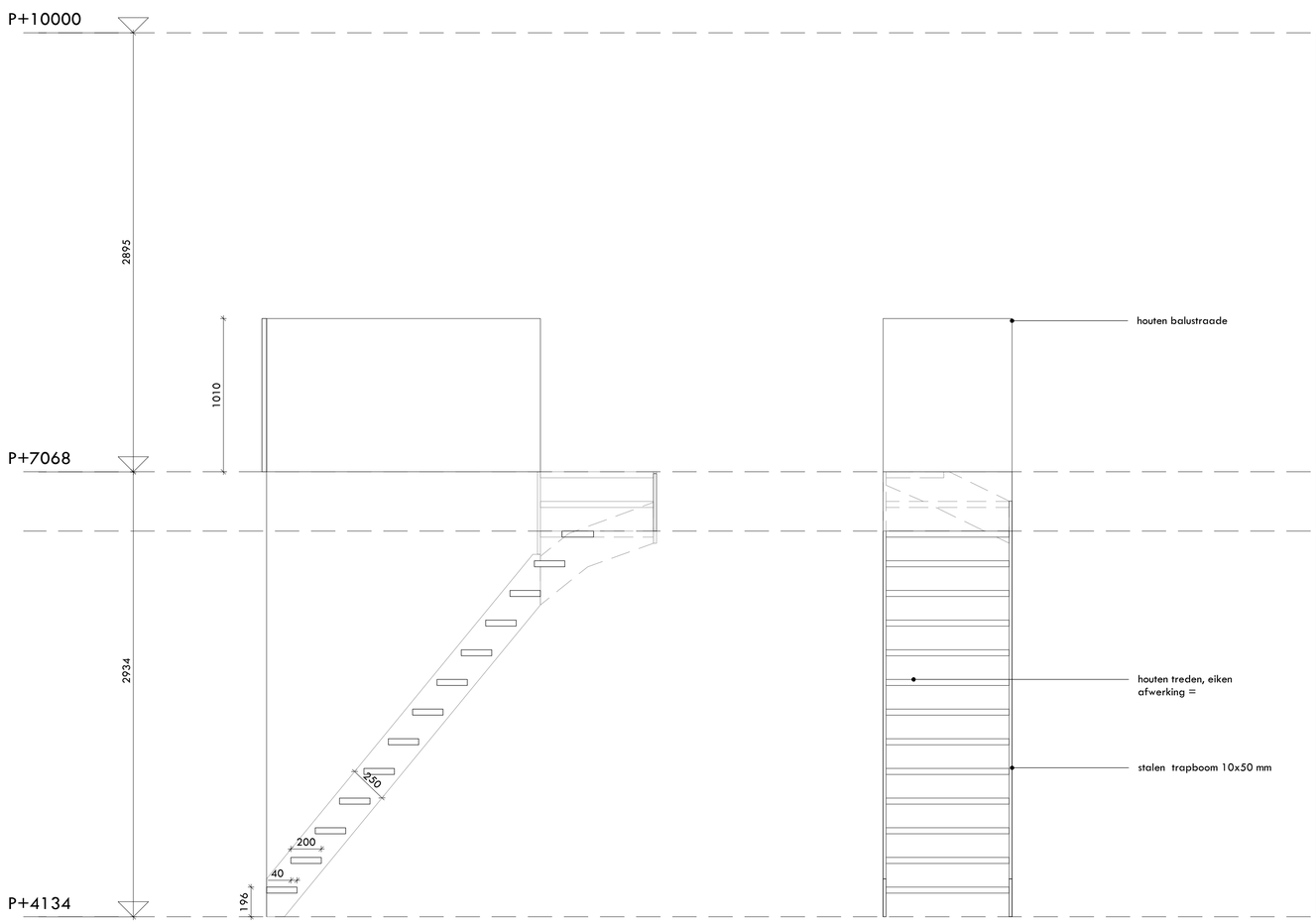

doorsnede A-A'

aanzicht A

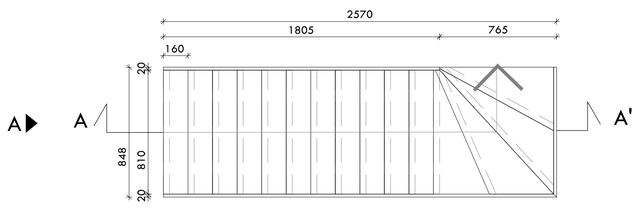

optrede: 196 mm
aantrede: 210 mm
wel: 40 mm

plattegrond trap 1e - 2e verdieping

Behoort bij besluit

BWT 3466953
Gemerkt 6

Gemeente Amsterdam
Centrum

Gemeente Amsterdam
Centrum

maatvoering in werk controleren!

staal volgens opgave constructeur
constructief staal brandwerend bekleden (minimaal 60min)

elektrotechnische installatie conform NEN 1010
waterleidingsysteem conform NEN 1006
riolering conform NEN-EN 1838
gasleidingsysteem conform NEN 1078
ventilatie conform NEN 1087

trap

opdrachtgever
confidential

project
370 BLOEMGRACHT 99
bloemgracht 99
1016 KH amsterdam

onderwerp

gewijzigd
A 27.02.2018 B C D
E F G H

schaal 1:20 | formaat A1 | tekenaar JK | getekend 26.01.2018

projectnummer 370 | fase DO | route 04 | nummer 01

allard architecture bv
keizersgracht 126
1015 cw amsterdam
t +31 20 620 55 99
f +31 20 620 63 80
info@allardarchitecture.com
www.allardarchitecture.com

© allard architecture

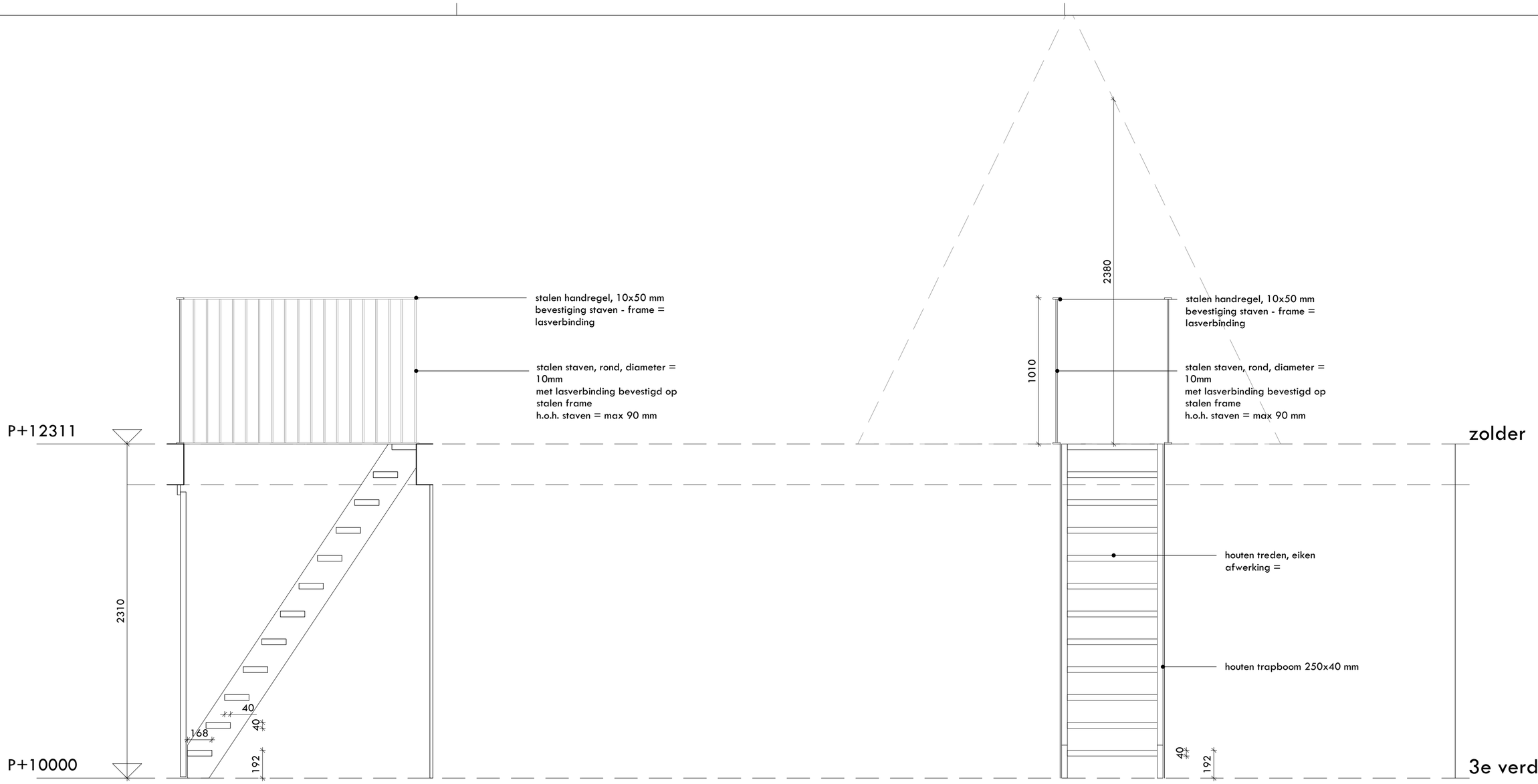

doorsnede A-A'

aanzicht A

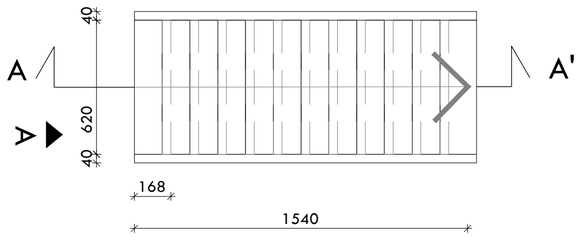

plattegrond trap 3e verdieping - zolder verdieping

maatvoering in werk controleren!

staal volgens opgave constructeur
constructief staal brandwerend bekleden (minimaal 60min)

elektrotechnische installatie conform NEN 1010
waterleidingsysteem conform NEN 1006
riolering conform NEN-EN 1838
gasleidingsysteem conform NEN 1078
ventilatie conform NEN 1087

Gemeente Amsterdam
Centrum

trap

opdrachtgever
confidential

project
370 BLOEMGRACHT 99
bloemgracht
1016 KH amsterdam

onderwerp

gewijzigd
A 28.02.2018 B C D
E F G H

schaal	formaat	tekenaar	getekend
1:20	A2	JK	26.01.2018

projectnummer	fase	code	nummer
370	DO	04	02

allard architecture bv
keizersgracht 126
1015 cw amsterdam
t +31 20 620 55 99
f +31 20 620 63 80
info@allardarchitecture.com
www.allardarchitecture.com

© allard architecture