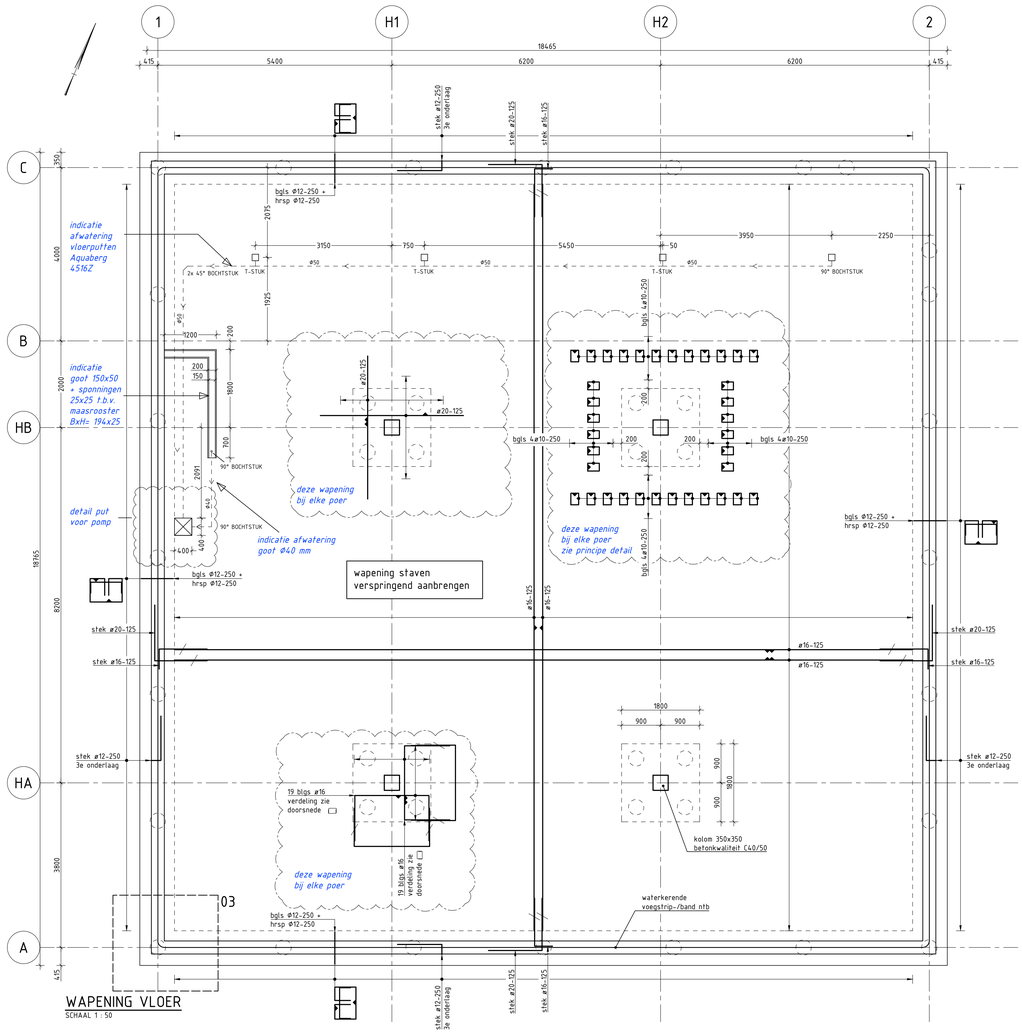

WAPENING VLOER
SCHAAL 1 : 50

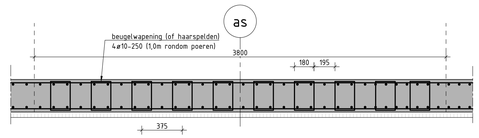

PRINCIPE DETAIL EXTRA WAPENING BIJ POEREN
SCHAAL 1 : 20

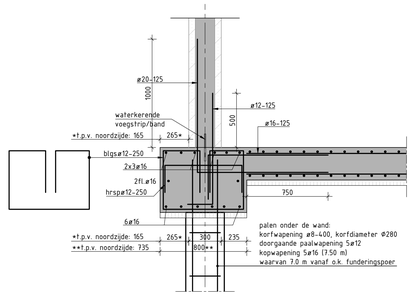

DETAIL 01
SCHAAL 1 : 20

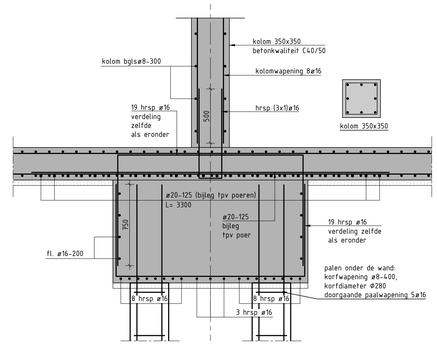

DETAIL 02
SCHAAL 1 : 20
extra beugelwapening in de vloer rondom de poer niet getekend

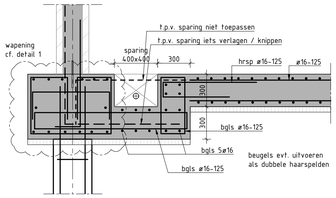

DETAIL POMPPUT (WEST-OOSTRICHTING)
SCHAAL 1 : 20

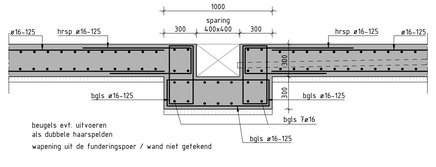

DETAIL POMPPUT (NOORD-ZUIDRICHTING)
SCHAAL 1 : 20

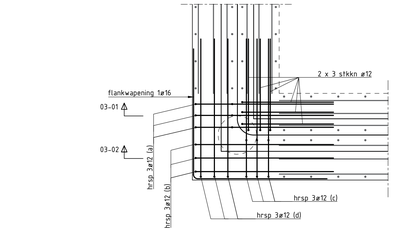

PRINCIPE DETAIL 03
SCHAAL 1 : 20

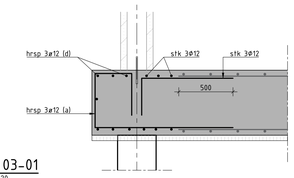

DRSN 03-01
SCHAAL 1 : 20

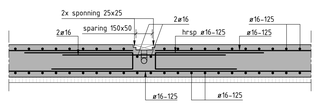

DETAIL GOOT (1)
SCHAAL 1 : 20

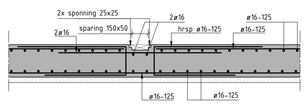

DETAIL GOOT (2)
SCHAAL 1 : 20

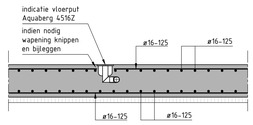

PRINCIPE WAPENING RONDM VLOERPUTTEN
SCHAAL 1 : 20

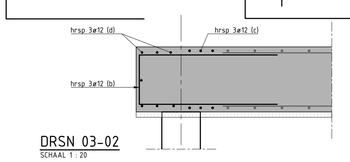

DRSN 03-02
SCHAAL 1 : 20

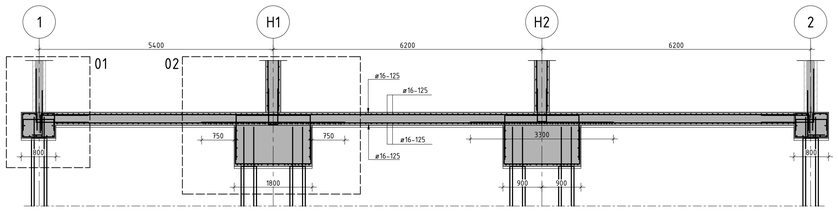

DOORSNEDE AS HA/HB
SCHAAL 1 : 50

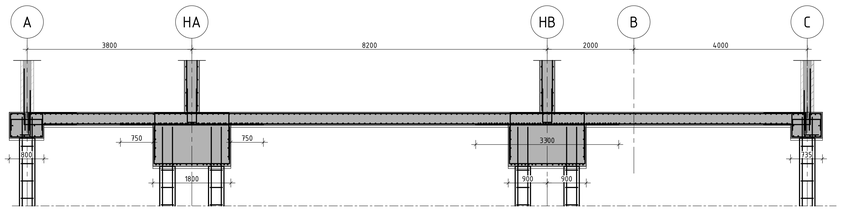

DOORSNEDE AS H1/H2
SCHAAL 1 : 50

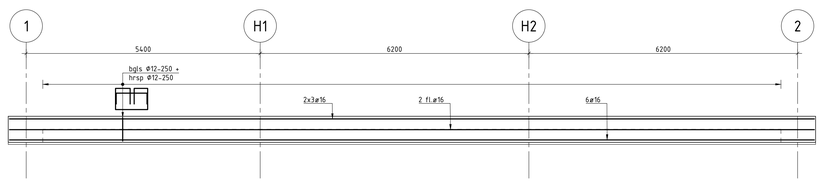

DOORSNEDE AS A
SCHAAL 1 : 50
as B is gespiegeld

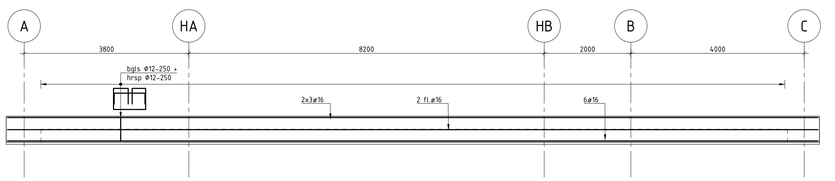

DOORSNEDE AS 2
SCHAAL 1 : 50
as 1 is gespiegeld

OVERLAPPINGSLENGTE l_0 (NEN-EN 1992-1-1 art. 8.7)

algemeen (in mm)						bovenstaven (in mm)					
ø6 =	...	ø10 =	...	ø16 = 750	ø25 = ...	ø40 =	...	ø6 =	...	ø10 =	...	ø16 = 1070	ø25 =	ø40 =	...
ø8 =	...	ø12 = 500	ø20 = 1000	ø32 =	...	ø50 =	...	ø8 =	...	ø12 = 720	ø20 = 1420	ø32 =	ø50 =	...

Bovenstaven indien in gearceerd gebied:

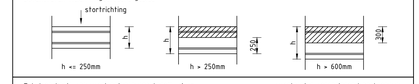

Tabel op basis van overlappingspercentage ϕ 1 =<

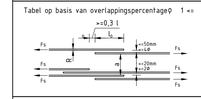

overlapping verspringend aanbrengen

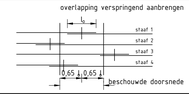

Ligging van de hoofdwapening in 1e en 2e laag van buitenaf



Doorndiameter (dd) Beugelvorm

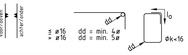

Het ▲ wijst naar het midden van de construktie

GEGEVENS M.B.T. IN HET WERK GESTORT BETON

Onderdeel	Betonkwaliteit	Milieuklasse	Betondekking
werkvloeren	C12/15	X0	
vloer	C30/37	XC4, XA1	30 mm
wanden	C30/37	XC3, XA1	30 mm
kolommen	C40/50	XC3	30 mm
dak	C30/37	XC4, XA1	30 mm

Algemene gegevens
Cement: CEMIII/B42,5 LH HS
Betonstaal: B500B

aangegeven dekking is totale dekking, inclusief eventuele nabewerking en eventuele oncontroleerbaarheid
uitvoeren volgens: NEN-EN 13670 + NEN-EN 206 + NEN 8005

LEGENDA

- gewapend beton
- prefab beton
- werkvloer

OPMERKINGEN

- Maatvoering details in millimeters tenzij anders vermeld
- Maatvoering topografie in meters tenzij anders vermeld
- Maatvoering hoogte in meters t.o.v. N.A.P. tenzij anders vermeld
- Maatvoering is niet op schaal indien onderstreept
- Maatvoering in het werk te controleren
- Coördinaten in Rijksdriehoekstelsel (RD)
- Wapening laten verspringen
- Beugelwapening mogen ook als dubbele haarspelden worden uitgevoerd
- Indien nodig f.p.v. vloerputten wapening knippen en bijleggen

Opdrachtgever	5.1, 2, e Werkendam/ 5.1, 2, e	DVA engineering B.V.		
Project	Kelder Ketelhuis Amsterdam			
Wapeningstekening Vloer -				Blad: 1 van 1 Formaat: A0 Schaal: 1:50 / 1:20
Opsteller	5.1, 2, e	04-06-2025	par.	SBS --
Controleur		04-06-2025	par.	WBS --
Vrijgave	5.1, 2, e	04-06-2025	par.	PAM --
Status	Definitief	Tek.nr.	DVA-CIV-TEK-U0-501	Revisie 2

De intellectuele eigendomsrechten van deze tekening berusten bij DVA Engineering B.V.
Eigendom en gebruik van deze tekening is conform artikel 45 en 46 van de DNR2011