5.1, 2, e

Omgevingsvergunning

Tekenset

10.04.2024

SPACE ENCOUNTERS

OFFICE FOR ARCHITECTURE
5.1, 2, e S-E.EU
0031(0)5.1, 2, e

ALGEMEEN

Peil = 0 = 0,86m+ NAP

NEN normen
- Drinkwaterinstallatie: conform NEN 1006
- Elektrische installatie: conform NEN 1010
- Ventilatie: conform NEN 1087
- Beglazing: conform NEN 3569
- Inbraakwerendheid: conform NEN 5096
- Oppervlaktes: conform NEN 2580
- Afvoer rookgas (CV-ketel o.i.d.): conform NEN 6062

VENTILATIE
- Verblijfsgebieden: conform art. 3.3 BB2012

ALGEMENE GEGEVENS
- Deuren hebben een minimale dagmaat van 850x2300mm
- Het werk moet worden uitgevoerd overeenkomstig de eisen van het bouwbesluit
- Brandwerendheid wanden en vloeren, alsook vluchtroutes en capapciteit volgens rapport DGMR.
- Bescherming tegen ratten en muizen conform art. 3.68 BB2012
- Wering van vocht van buiten zal voldoen aan hfst. 3, art. 3.21 BB 2012
- Toegankelijkheid conform art. 4.24 BB2012
- Inbraakwerendheid conform art. 2.130 BB2012

Betrokken partijen
Opdrachtgever: Life over Future B.V.
Architect: Space Encounters
Constructeur: De Ingenieursgroep
Brandveiligheid- en ventilatie advies: DGMR

EISEN EN GEGEVENS M.B.T. BOUWBESLUIT 2012: TIJDELIJK BOUWWERK

ALGEMENE PROJECTGEGEVENS
Het project betreft de tijdelijke plaatsing van een overdekt entreegebied. Dit is een aangrenzende onverwarmde ruimte (ISSO 75.1 2024). Het gebouw heeft een 'overige gebruiksfunctie' en dient als verkeersruimte geen verblijfsruimte zijnde als hulpfunctie aan de hoofdgebruiks- en verblijfsruimten van het reeds bestaande gebouw met bijeenkomstfunctie op het perceel.

LUCHTVERVERSING
Een verblijfsgebied heeft een spuivoorziening met een volgens NEN 1087 bepaalde capaciteit van de spuiventilatie van ten minste 6 dm^3/s per m^2 vloeroppervlakte van dat gebied. Op het gedeeltelijk vernieuwen of veranderen of het vergroten van een bouwwerk wordt bij het aangegeven niveau van eisen uitgegaan van het rechtens verkregen niveau.

DAGLICHT
De equivalente daglichtoppervlaktes per verblijfsruimte welke berekend zijn volgens NEN 2057. Op het gedeeltelijk vernieuwen of veranderen of het vergroten van een bouwwerk wordt bij het aangegeven niveau van eisen uitgegaan van het rechtens verkregen niveau.

TOEGANKELIJKHEID
Op het gedeeltelijk vernieuwen of veranderen of het vergroten van een bouwwerk wordt bij het aangegeven niveau van eisen uitgegaan vanhet rechtens verkregen niveau.

THERMISCHE ISOLATIE
Ramen, deuren, kozijnen in een uitwendige scheidingsconstructie e en een te n s nt n et e tens verkregen niveau voorzover dat de ondergrens op een Rc-waarde van 1,4 m2K/W ligt voor alle constructieonderdelen conform artikel Bouwbesluit 5.20, lid 1.

ELEKTRICITEITS, GAS- EN WARMTEGEBRUIK
Voorziening voor elektriciteit: Elektriciteitsvoorziening, voldoen aan de veiligheidsvoorschriften van NEN 1010.

WATERVOORZIENING
Waterinstallatie: Installatie conform eisen NEN 1006.

RIOLERING
Afvoer huishoudelijk afvalwater naar gemeenteriool vuil water. Dimensionering leidingen, en lucht- en waterdichtheid volgens NEN 3215. Overige voorzieningen zoals ontluchtingsleidingen etc. volgens NEN 3215.

BESCHERMING TEGEN RATTEN EN MUIZEN
Een uitwendige scheidingsconstructie heeft geen openingen die breder zijn dan 0,01 m. Dit geldt niet voor een afsluitbare opening en een uitmonding van: a. een afvoervoorziening voor luchtverversing; b. een afvoervoorziening voor rookgas, en c. een ont- en beluchting van een afvoervoorziening voor huishoudelijk afvalwater en hemelwater. Een gebruiksfunctie heeft ter plaatse van een uitwendigescheidingsconstructie een scherm met het aangegeven niveau van eisen uitgegaan van het rechtens verkregen niveau.

EISEN EN GEGEVENS M.B.T. INBRAAKWERENDHEID
Deuren, ramen, kozijnen en daarmee gelijk te stellen constructieonderdelen in een scheidingsconstructie van een niet-gemeenschappelijke ruimte die volgens NEN 5087 bereikbaar zijn voor inbraak, hebben een volgens NEN 5096 bepaalde inbraakwerendheid die voldoet aan het aangegeven niveau van eisen uitgegaan van het rechtensverkregen niveau.

EISEN EN GEGEVENS M.B.T. BRANDVEILIGHEID
[zie brandveiligheidstekeningen DGMR]

HOOFDDRAAGCONSTRUCTIE
[zie opgaaf constructeur De Ingenieursgroep]

LOOPAFSTAND VLUCHTROUTE EN BRANDCOMPARTIMENTERING
[zie brandveiligheidstekeningen DGMR]

MOBILITEITSPLAN EN PARKEERVOORZIENINGEN
Op eigen terrein zijn in de huidige situatie geen parkeerplaatsen aanwezig en deze zijn ook niet te realiseren. In de omliggende openbare ruimte zijn ruim voldoende parkeerplaatsen aanwezig.

NOODVERLICHTING
Noodverlichting dient te worden aangebracht in een verblijfsruimte met een vloeroppervlakte die groter is dan de grenswaarde voor e et e en e ett n s t 1 ent noodverlichting te worden gerealiseerd. De noodverlichting dient binnen 15 seconden na het uitvallen van de voorziening voor elektriciteit gedurende ten minste 60 minuten een op de vloer en het tredevlak gemeten verlichtingssterkte van ten minste 1 lux.

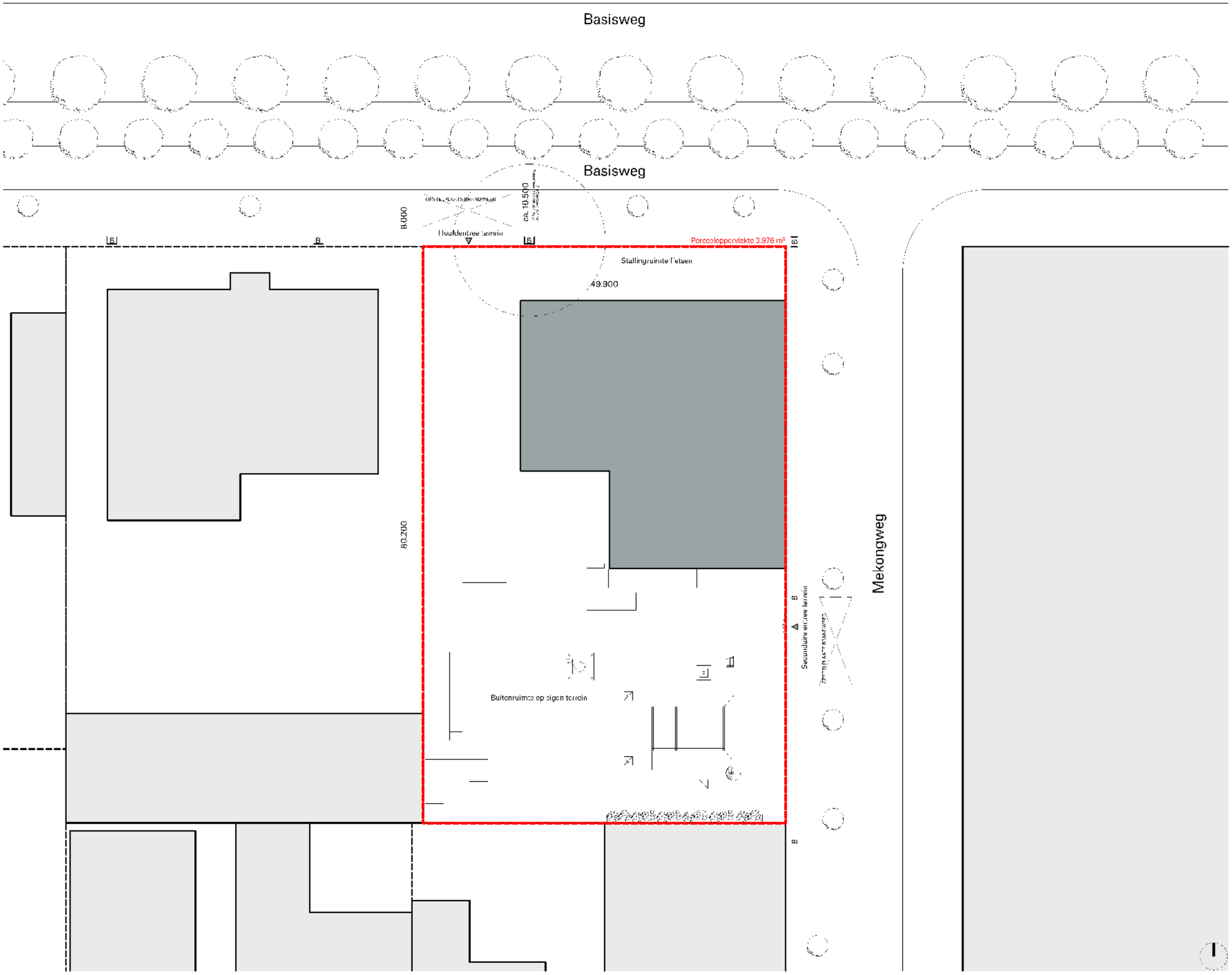

Alle maten in millimeters
Alle mate in het werk te controleren
Kleur en afwerkingen cf. afwerk- en materialenstaat

RENVOOI

- Perceelsgrens 5.1, 2, e
- Perceelsgrens
- Bestaande bouw 5.1, 2, e
- Bestaande bouw
- Tijdelijk overdekt entreegebied (op perceel)
- B Openbare bluswatervoorziening
- Opstelplaats brandweer

CONCEPT

PROJECT
2203 5.1, 2, e , Amsterdam

FASE
Definitief Ontwerp

FORMAAT.SCHAAL
A3 . 1:500

DATUM GETEKEND
14/02/2024

CODE.DATUM LAATSTE WIJZIGING

ONDERWERP
SITUATIE

ONDERDEE
OMGEVING Bestaand

TEKENINGNUMMER
DO-001

SPACE ENCOUNTERS
OFFICE FOR ARCHITECTURE
5.1, 2, e OBS-E.EU
0031(0 5.1, 2, e

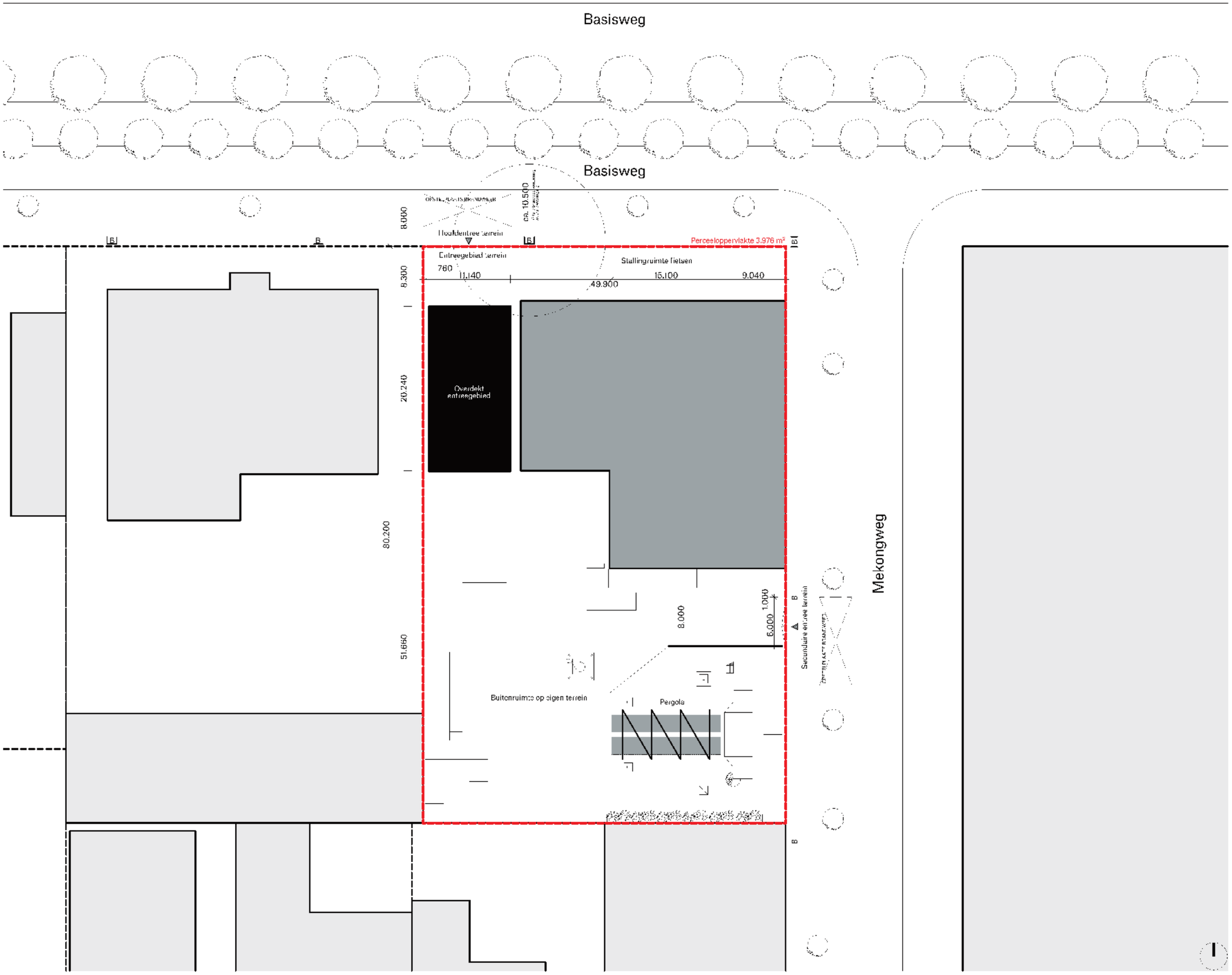

Alle maten in millimeters
Alle mate in het werk te controleren
Kleur en afwerkingen cf. afwerk- en materialenstaat

RENVOOI

- Perceelsgrens 5.1, 2, e
- Perceelsgrens
- Bestaande bouw 5.1, 2, e
- Bestaande bouw
- Tijdelijk overdekt entreegebied (op perceel)
- Tijdelijke pergola (op perceel)
- B — Openbare bluswatervoorziening
- Opstelplaats brandweer

CONCEPT

PROJECT
22035.1, 2, e , Amsterdam

FASE
Definitief Ontwerp

FORMAAT/SCHAAL
A3 . 1:500

DATUM GETEKEND
10/04/2024

GECORRIGEERD DATUM LAATSTE WIJZIGING

ONDERWERP
SITUATIE

ONDERDEEL
Situatie Nieuw Pergola

TEKENINGNUMMER
DO-003

SPACE ENCOUNTERS
OFFICE FOR ARCHITECTURE
5.1, 2, e DS-E.EU
DO31(0 5.1, 2, e

Alle maten in millimeters
Alle maten in het werk te controleren
Kleur en afwerkingen conform afwerk- en materialenstaat

Perceelsgrens

Conferentie (Zaal 2) 270 m²

Sluis 16m²

Bar Zaal 2 8,5 m²/4m¹

Bar Zaal 1 70m²/11.6m¹

Opslag bar 2 m²

Warenhuis (Zaal 1) 600 m²

Opslag algemeen 18 m²

Lounge Zaal 1 40m²

CONCEPT

PROJECT
2203 LOFI

FASE
DEFINITIEF ONTWERP

FORMAAT.SCHAAL
A3 . 1:250

DATUM GETEKEND
19.12.2023

CODE DATUM LAATSTE WIJZIGING
. . .

ONDERWERP
BESTAANDE SITUATIE

ONDERDEEL
BEGANE GROND

TEKENINGNUMMER
DO-101b

SPACE ENCOUNTERS
OFFICE FOR ARCHITECTURE
5.1, 2, e S-E.EU
0031 5.1, 2, e

Alle maten in millimeters
Alle maten in het werk te controleren
Kleur en afwerkingen conform afwerk- en materialenstaat

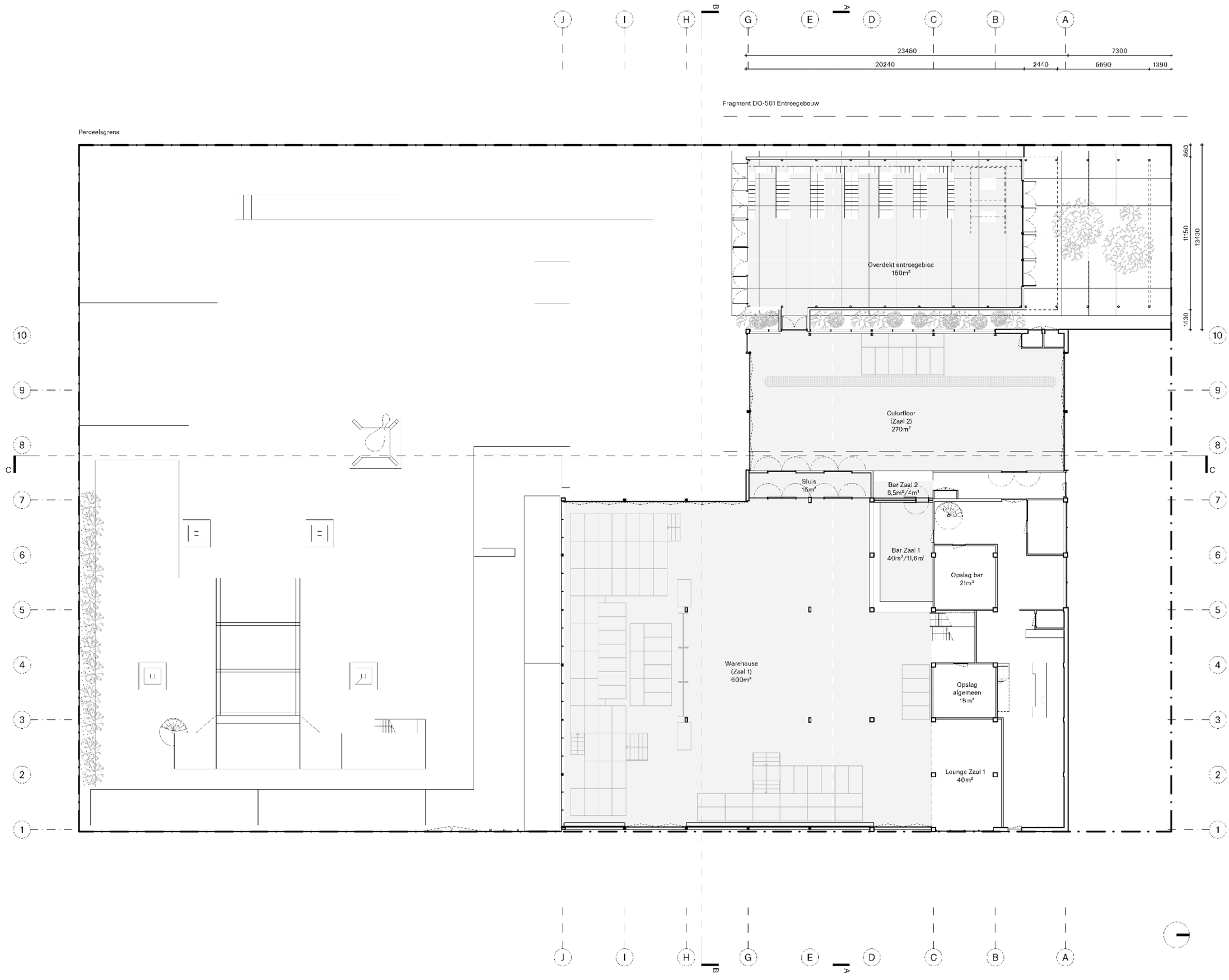

CONCEPT

PROJECT
2203 LOFI

FASE
DEFINITIEF ONTWERP

FORMAAT.SCHAAL
A3 . 1:250

DATUM GETEKEND
19.12.2023

CODE.DATUM LAATSTE WIJZIGING
. . .

ONDERWERP
NIEUWE SITUATIE

ONDERDEEL
BEGANE GROND

TEKENINGNUMMER
DO-101

SPACE ENCOUNTERS
OFFICE FOR ARCHITECTURE
5.1, 2, e S-E.EU
0031 5.1, 2, e

Alle maten in millimeters
Alle maten in het werk te controleren
Kleur en afwerkingen conform afwerk- en materialenstaat

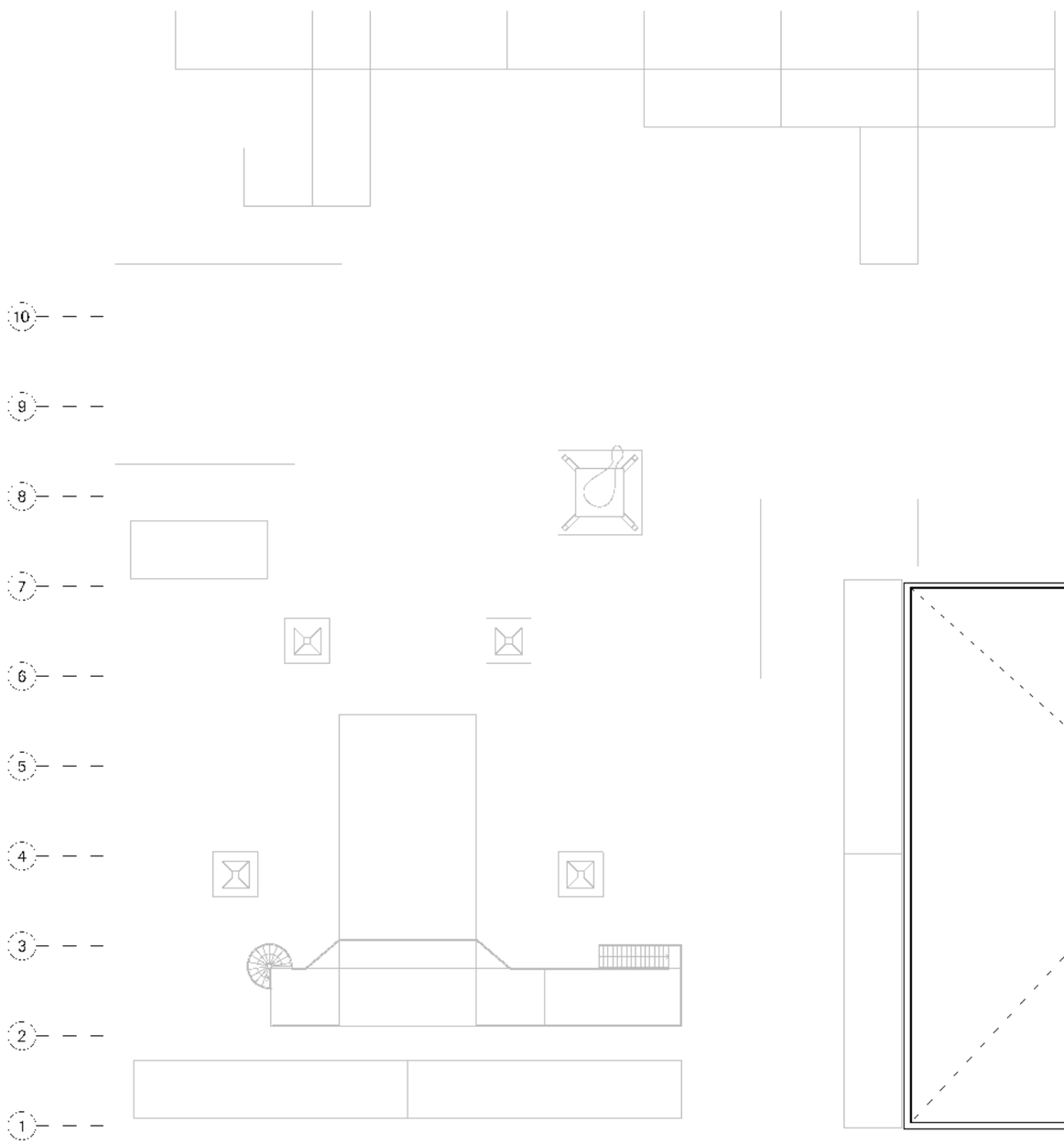

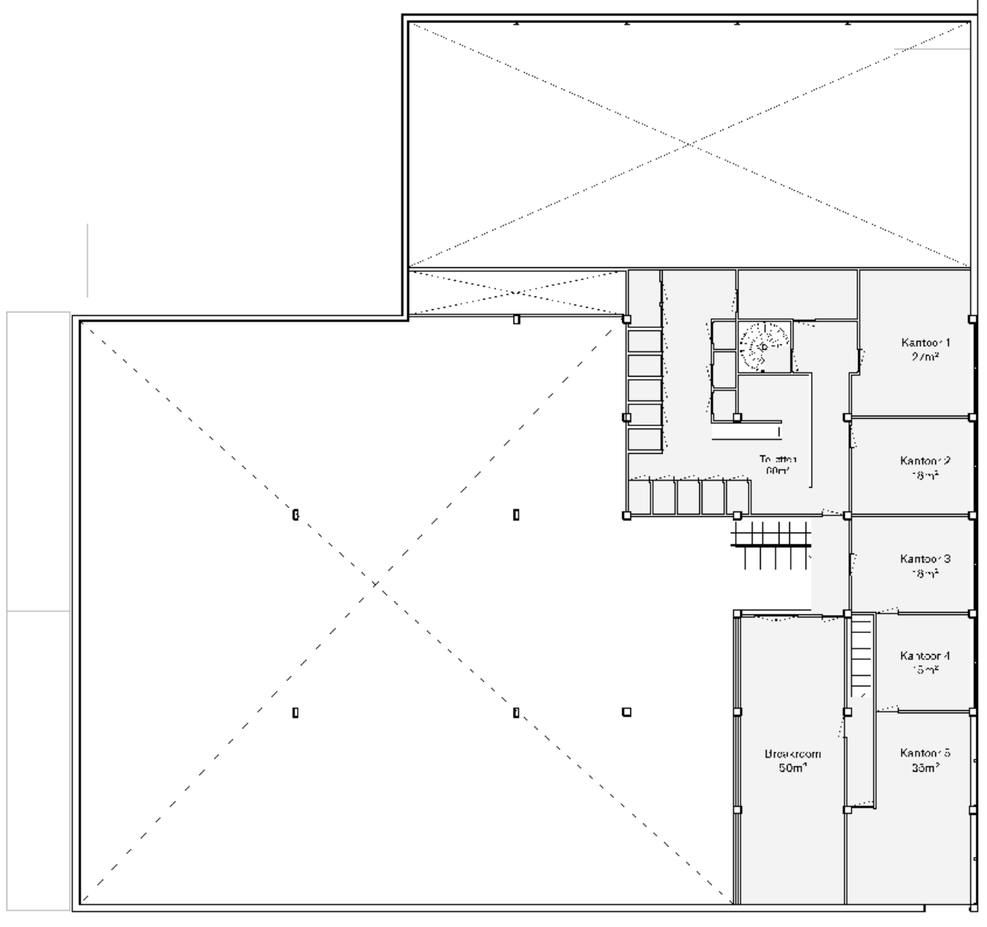

CONCEPT

PROJECT
2203 LOFI

FASE
DEFINITIEF ONTWERP

FORMAAT.SCHAAL
A3 . 1:250

DATUM GETEKEND
19.12.2023

CODE DATUM LAATSTE WIJZIGING
. . .

ONDERWERP
BESTAANDE SITUATIE

ONDERDEEL
EERSTE VERDIEPING

TEKENINGNUMMER
DO-102b

SPACE ENCOUNTERS
OFFICE FOR ARCHITECTURE
5.1, 2, e S-E.EU
0031 5.1, 2, e

Alle maten in millimeters
Alle maten in het werk te controleren
Kleur en afwerkingen conform afwerk- en materialenstaat

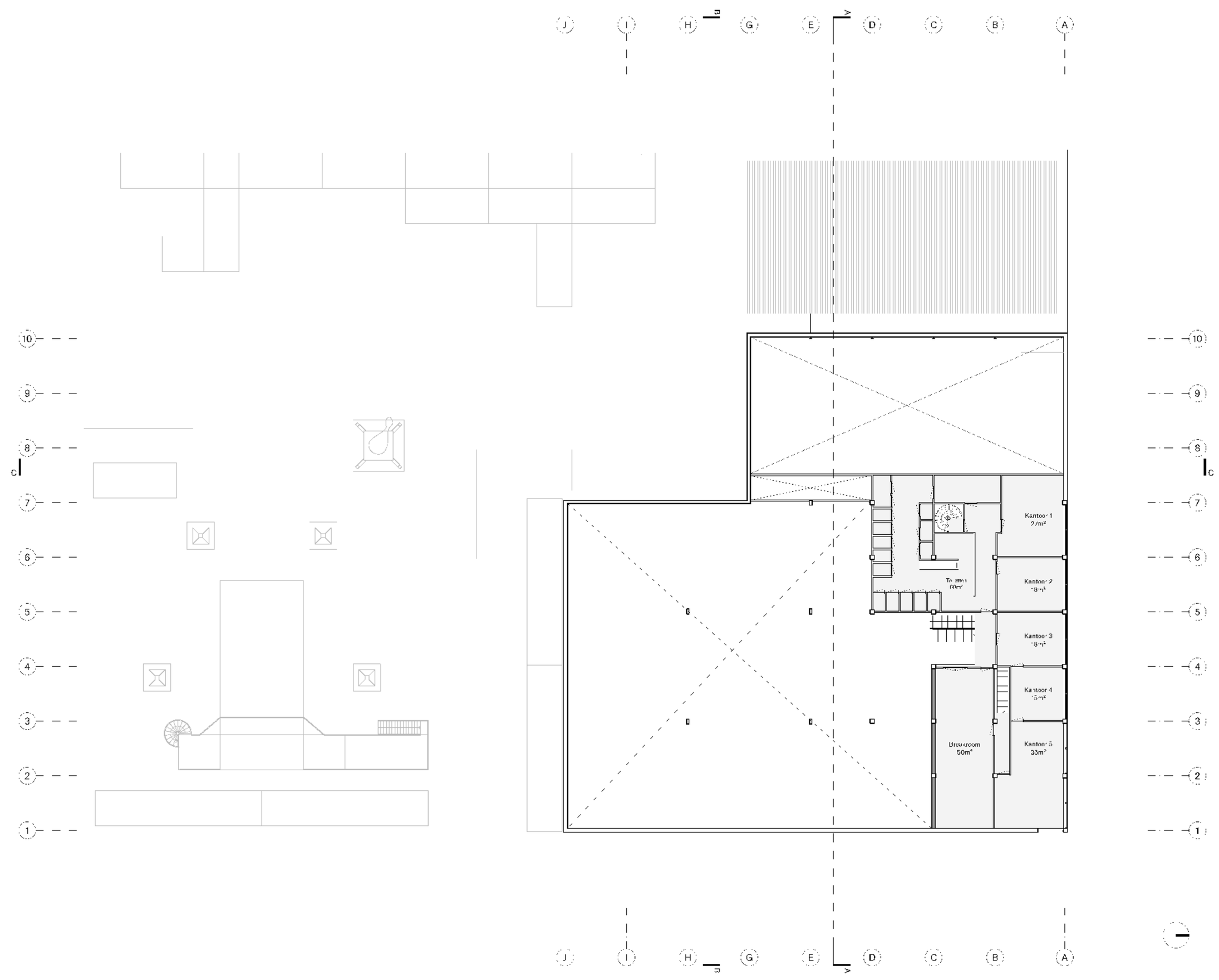

CONCEPT

PROJECT
2203 LOFI

FASE
DEFINITIEF ONTWERP

FORMAAT.SCHAAL
A3 . 1:250

DATUM GETEKEND
19.12.2023

CODE DATUM LAATSTE WIJZIGING
. . .

ONDERWERP
NIEUWE SITUATIE

ONDERDEEL
EERSTE VERDIEPING

TEKENINGNUMMER
DO-102

SPACE ENCOUNTERS
OFFICE FOR ARCHITECTURE
5.1, 2, e S-E.EU
0031 5.1, 2, b 5.1, 2, e

Alle maten in millimeters
Alle maten in het werk te controleren
Kleur en afwerkingen conform afwerk- en materialenstaat

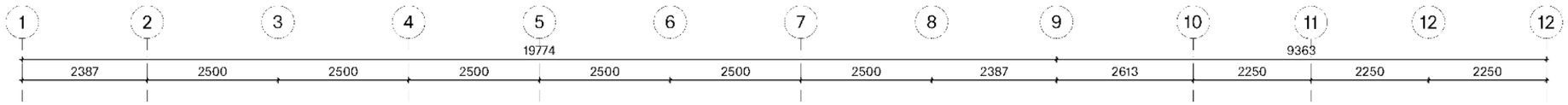

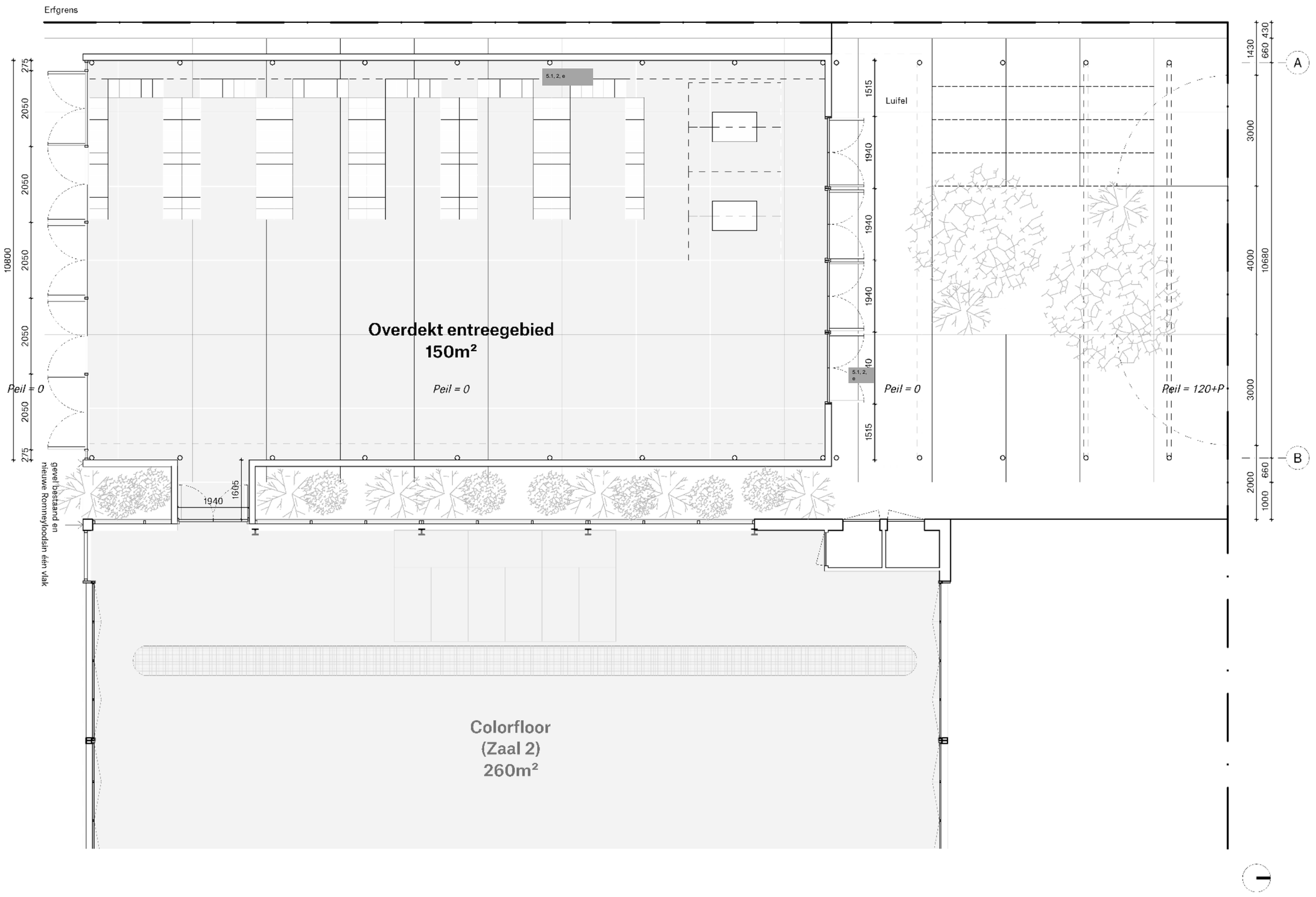

CONCEPT

PROJECT
2203 LOFI

FASE
DEFINITIEF ONTWERP

FORMAAT.SCHAAL
A3 . 1:100

DATUM GETEKEND
19.12.2023

CODE.DATUM LAATSTE WIJZIGING
. . .

ONDERWERP
NIEUWE SITUATIE

ONDERDEEL
FRAGMENT OVERDEKT ENTREEGEBIED

TEKENINGNUMMER
DO-501

SPACE ENCOUNTERS
OFFICE FOR ARCHITECTURE
5.1, 2, e @S-E.EU
0031(0)5.1, 2, e

Alle maten in millimeters
Alle mate in het werk te controleren
Kleur en afwerkingen cf. afwerk- en materialenstaat

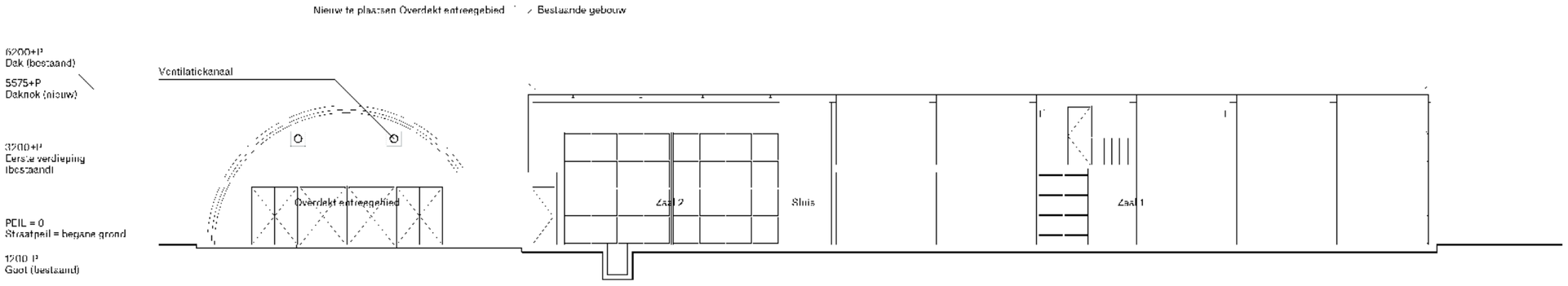

Doorsnede A

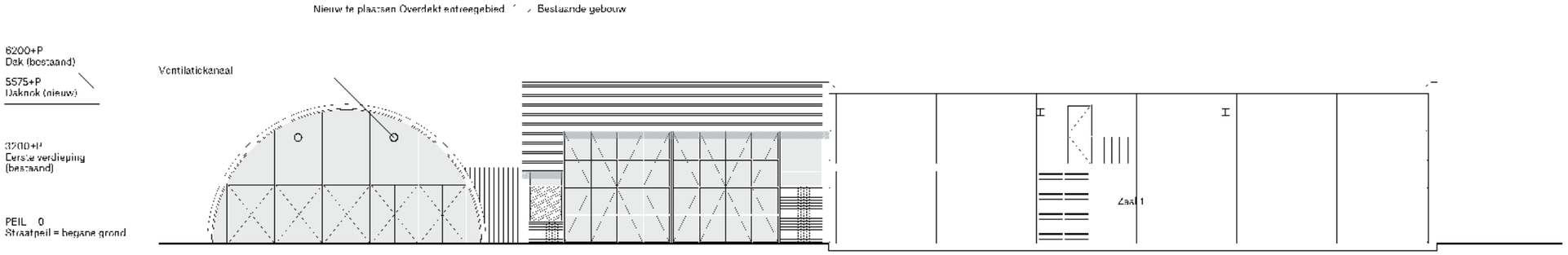

Doorsnede B

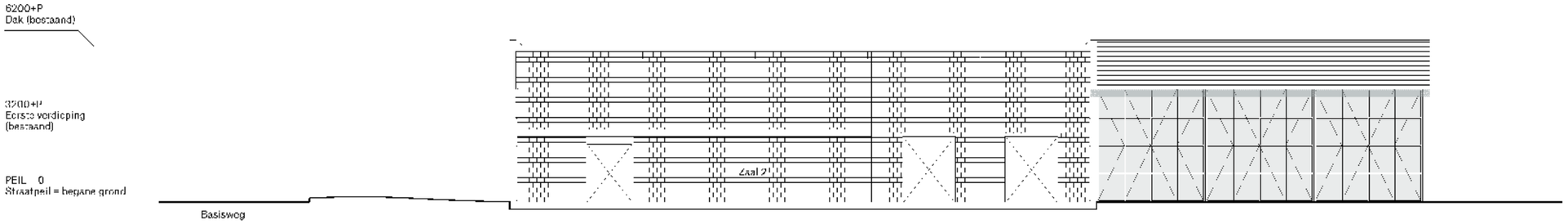

Doorsnede C

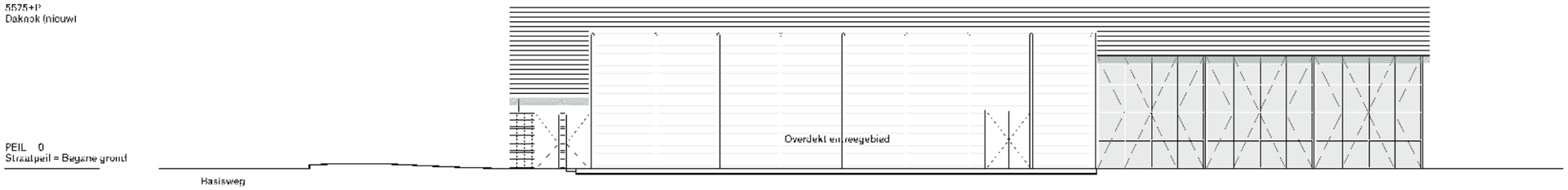

Doorsnede D

CONCEPT

PROJECT
22035.1, 2, e, Amsterdam

FASE
Definitief Ontwerp

FORMAAT.SCHAAL
A3 . 1:200

DATUM GELEKEND
14/02/2024

CODE.DATUM LAATSTE WIJZIGING

ONDERWERP
DOORSNEDES

ONDERDEE
Doorsnedes en Gevels

TEKENINGNUMMER
DO-301

SPACE ENCOUNTERS
OFFICE FOR ARCHITECTURE
5.1, 2, 5.1, 2, e
DS-E.EU
0031(0 5.1, 2, e

Alle maten in millimeters
Alle maten in het werk te controleren
Kleur en afwerkingen conform afwerk- en materialenstaat

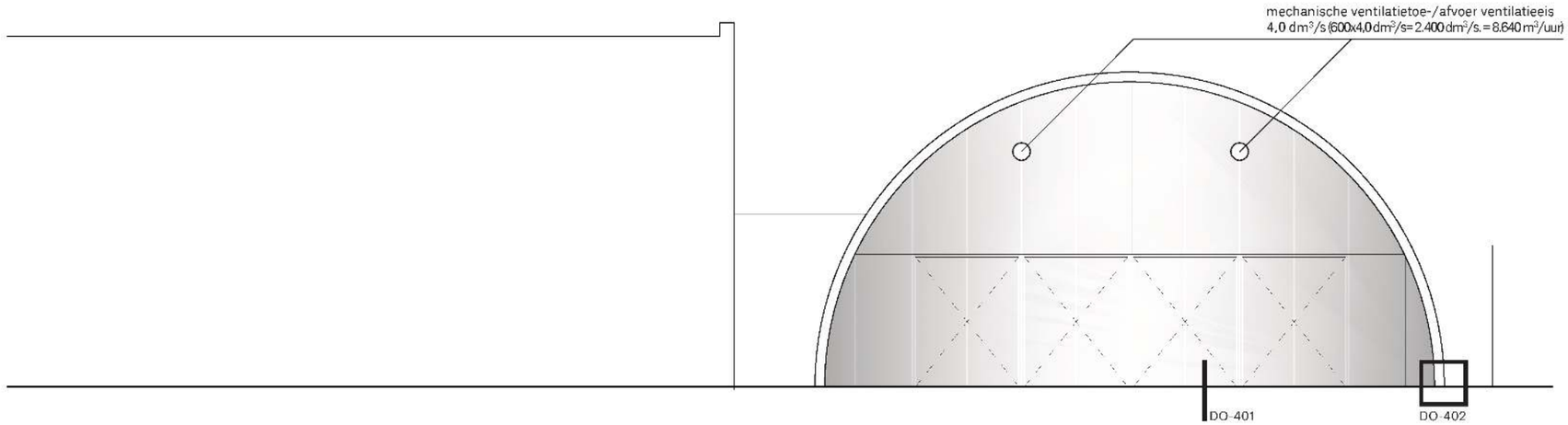

Bestaande gebouw

Overdekt entreegebied

Noordgevel

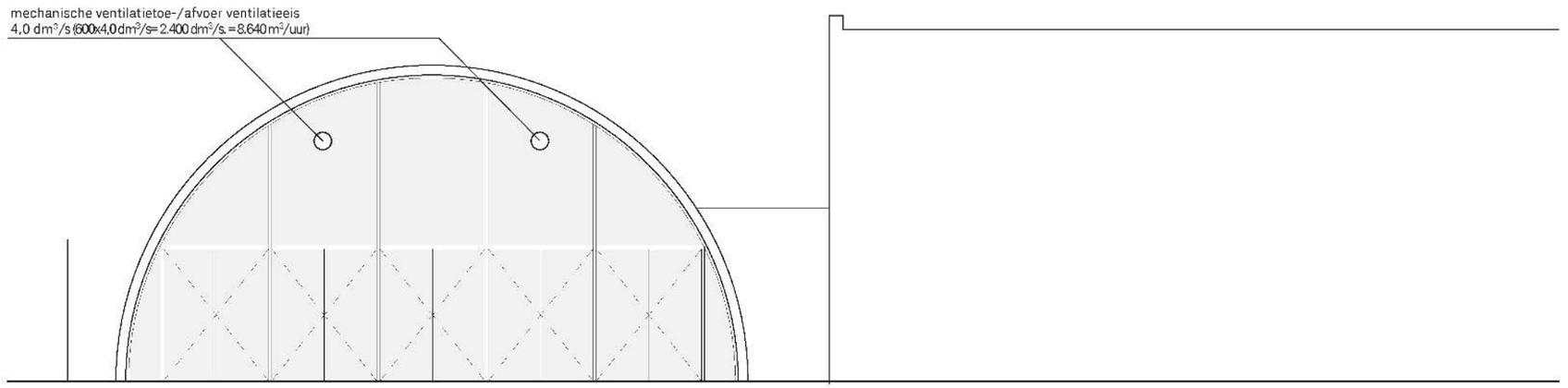

Overdekt entreegebied

Bestaande gebouw

Zuidgevel

Kleur-/materiaalstaat

• SPANTEN	STALEN BUIS ø120	ORANJE RAL 2004
• WINDVERBANDEN	STALEN STRIPS	....
• GORDINGEN	HOUT	BLANK
• BINNENBEPLATING ZIJGEVELS/DAK	STALEN GOLFPLATEN	GEBR. WIT RAL 1015
• BUITENBEPLATING ZIJGEVELS/DAK	STALEN GOLFPLATEN	GEBR. WIT RAL 1015
• STIJLEN EN REGELS NOORDGEVEL	STALEN C-PROFIELEN	BLANK RVS
• KOZIJNEN NOORDGEVEL	GRENEN	BLANK
• AFWERKING NOORDGEVEL	SANDWICHPANELEN	ALUMINIUM SPIEGEL
• STIJLEN EN REGELS ZUIDGEVEL	STALEN C-PROFIELEN	BLANK RVS
• KOZIJNEN ZUIDGEVEL	STALEN KOZIJNEN	BLANK
• OVERIG ZETWERK KOPGEVELS	STALEN ZETWERK	GEBR. WIT RAL 1015
• VLOERAFWERKING	HOUT	BLANK

Brandveiligheid

De (stalen)draagconstructie (kolommen, balken, koppel-, en randbalken bezit een brandwerendheid tot bezwijken van 20 minuten volgens NEN 6069 of de NEN 6072.

De hoofddraagconstructie bezit een brandwerendheid tot bezwijken van 20 minuten volgens de NEN 6069 of de NEN 6072.

De isolatiematerialen van het dak en gevels is van een onbrandbare kwaliteit, conform NEN 6064 of NEN-EN 13501-1

Buitengevel voldoet met betrekking tot de bijdrage tot brandvoortplanting aan klasse 2 van de NEN-EN 13501-1. De onderste 2,5 m voldoet aan klasse 1 van de NEN-EN 13501-1.

Nood,- en transparant verlichtingsinstallatie, uitgevoerd conform hoofdstuk 11 van het boekwerk "brandbeveiligingsinstallaties", van de Nederlandse Vereniging voor Brandweerzorg en Rampenbestrijding (NVBR) en de NEN-EN 1838.

De luchtbehandeling- en ventilatie-installatie moet voldoen aan het gestelde in hoofdstuk 13 van het boekwerk "brandbeveiligingsinstallaties", van de Nederlandse Vereniging voor Brandweerzorg en Rampenbestrijding (NVBR) en de NEN-EN 1838.

De brandblusinstallatie (brandslanghaspels) moet voldoen aan het gestelde in hoofdstuk 3 van het boekwerk "brandbeveiligingsinstallaties", van de Nederlandse Vereniging voor Brandweerzorg en Rampenbestrijding (NVBR).

CONCEPT

PROJECT
2203 LOFI

FASE
DEFINITIEF ONTWERP

FORMAAT:SCHAAL
A3 . 1:100

DATUM GETEKEND
02.02.2024

CODE.DATUM LAATSTE WIJZIGING
. . .

ONDERWERP
NIEUWE SITUATIE

ONDERDEEL
KOPGEVELS OVERDEKT ENTREEGEBIED

TEKENINGNUMMER
DO-201

SPACE ENCOUNTERS
OFFICE FOR ARCHITECTURE
5.1, 2, e S-E.EU
0031 (0 5.1, 2, e

Alle maten in millimeters
Alle mate in het werk te controleren
Kleur en afwerkingen cf. afwerk- en materialenstaat

HARDHOUTEN DEUR IN
HOUTEN KOZIJNEN

GEZETTE TRAANPLAAT

DREMPEL T.P.V. ENTREE-
DEUREN KLEINER DAN 20 MM

<20

40

MAAIVELD

MOLGOOT

STELCONVLOERPLATEN

HOUTEN VLOERAFWERKIN(
ISOLATIE
STELCONVLOERPLATEN

DETAIL TOEGANKELIJKHEID

CONCEPT

PROJECT
22035.1, 2, e , Amsterdam

FASE
Definitief Ontwerp

FORMAAT/SCHAAL
A3 . 1:5

DATUM GE_EKEND
14/02/2024

CODE DATUM LAATSTE WIJZIGING

ONDERWERP
DETAILS

ONDERDEEL
Details

TEKENINGNUMMER
DO-401

SPACE ENCOUNTERS
OFFICE FOR ARCHITECTURE
5.1, 2, e @S-E.EU
0031(5.1, 2, e

Alle maten in millimeters
Alle mate in het werk te controleren
Kleur en afwerkingen cf. afwerk- en materialenstaat

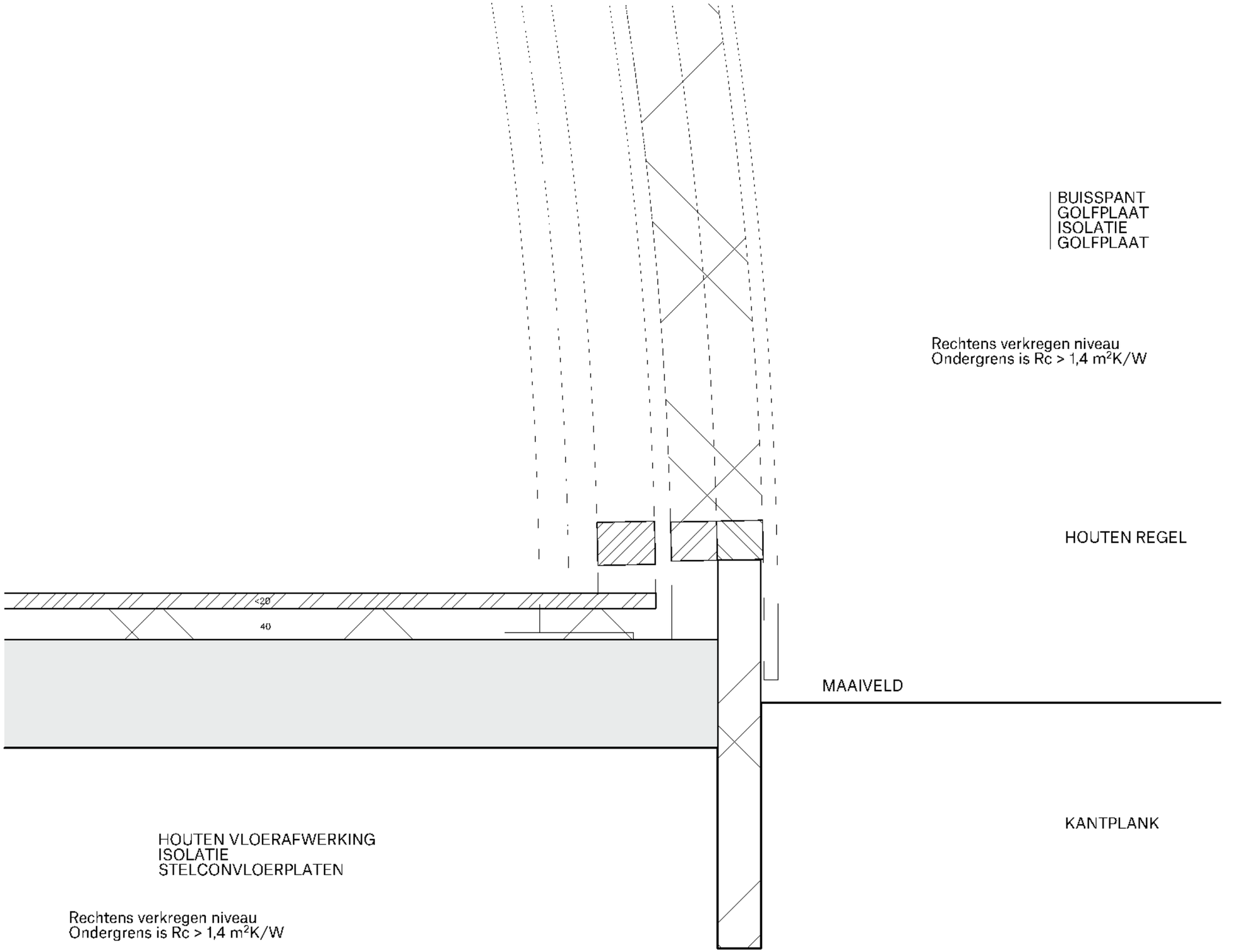

DETAIL AFDICHTING GEVELS

CONCEPT

PROJECT
2203 5.1, 2, e , Amsterdam

FASE
Definitief Ontwerp

FORMAAT.SCHAAL
A3 . 1:5

DATUM GEVEKEND
14/02/2024

CODE.DATUM LAATSTE WIJZIGING

ONDERWERP
DETAILS

ONDERDEEL
Details

TEKENINGNUMMER
DO-402

SPACE ENCOUNTERS
OFFICE FOR ARCHITECTURE
5.1, 2, e DS-E.EU
0031(0 5.1, 2, e