Gemeente Amsterdam

Bepaling financiele effecten nieuw stelsel kabinet

Aan Bestuurlijk Team Vernieuwing Erfpachtstelsel: Wethouder Van der Burg (Grondzaken), wethouder Ivens (Bouwen en Wonen), wethouder Kock (Financiën)

Van Projectteam VES (werkgroep Financiele effecten)

Datum

Gevraagde beslissing

1) Kennis te nemen van de ontwikkeling van het financieel model
2) In te stemmen met het instrumentarium voor het bepalen van de financiële effecten:
   a) Analyse van het advies van de GWC
   b) Financieel model wonen.
   c) Casestudies representatieve voorbeelden commercieel vastgoed
3) Kennis te nemen van de nulmeting uit het financieel model wonen
4) Kennis te nemen van het vervolg na het advies van de GWC

Korte toelichting/samenvatting

In het startdocument is opgenomen dat dat de financiële effecten van de invoering van het nieuwe eeuwigdurende stelsel in beeld zullen worden gebracht:

> *"Om de financiële effecten voor de gemeente inzichtelijk te maken wordt een financieel model gebouwd dat inzicht geeft in de gevolgen voor de komende 10 jaar (middellange termijn)."*

Tevens is in de gemeenteraad van december door de wethouder toegezegd om middels een financiële beschouwing inzicht te geven in de effecten op de langere termijn (motie x).

> *"tekst motie"*

De afgelopen maanden is gewerkt aan het ontwikkelen van een model op basis waarvan de financiële effecten kunnen worden bepaald. Om dit model te kunnen bouwen, zijn verschillende datasets met elkaar gecombineerd. Omdat het erfpachtstelsel een historisch stelsel is dat meer dan een eeuw teruggaat in de tijd, is de vastlegging van de erfpachtdata beïnvloed door verschillende inzichten in de geschiedenis. Gegevens waar nu veel waarde aan gehecht wordt, zijn in het verleden niet altijd vastgelegd omdat ze niet of minder van belang werden gevonden. Zowel in de papieren registraties als in de verschillende automatiseringsslagen zijn er keuzes gemaakt waar we nu tegen aan lopen, simpelweg omdat er toen anders tegen data aangekeken werd. Maar ook omdat het automatiseringssysteem in de eerste plaats een factureringssysteem is en niet ontworpen is met gegevensanalyses in gedachte, is niet alle data in voldoende mate aanwezig.

Voor de functie wonen kan een gedegen model met voldoende gegevens gemaakt worden om goed onderbouwde uitspraken over de toekomst te doen. Voor andere functies is dit niet mogelijk maar kunnen de financiële gevolgen met behulp van de andere instrumenten (ad2) inzichtelijk gemaakt worden.

Ad 1. Ontwikkeling van het model

Open data

Het ontwikkelen van een dergelijk model is een aanzienlijke inspanning die niet alleen data oplevert die voor de nulmeting en de financiële effecten van het nieuwe erfpachtstelsel van belang is. Bij het model dat nu gemaakt is, is dan ook direct nagedacht over hoe de data toegankelijk gemaakt kan worden voor collega's binnen en geïnteresseerden buiten de gemeente. Binnen de gemeente zal de data op termijn via AMI (Amsterdam Management Informatie) ontsloten gaan worden. Buiten de gemeente zal de data via maps.amsterdam.nl te zien zijn. Op dit moment loopt een onderzoek door een privacyspecialist om de data in het licht van "big data" zo maximaal mogelijk beschikbaar te kunnen stellen aan de buitenwereld.

Betrouwbare dataset

Om tot dit model te komen, is er door specialisten van Grond & Ontwikkeling en Ruimte & Duurzaamheid in goede samenwerking ook met de RVE Belastingen en RVE Basisinformatie een koppeling gemaakt van verschillende databestanden. De gegevens die nodig zijn voor het doorrekenen in het financieel model komen uit 2 datasets: de Erfpachtdossiers van de RVE Grond en Ontwikkeling en WOZ-objecten van de RVE Belastingen. De gegevens die gebruikt worden zijn:

- gegevens van de erfpachtrechten: algemene bepalingen, afkoop en canonbedragen en begin- en eindetijdvak.
- gegevens van de RVE Belastingen: WOZ waarde, gebruiksfunctie van het object en m2 gebruiksoppervlakte van het object.

Voor de functie wonen is de koppeling in 96% van het aantal rechten gelukt. Hiermee is een betrouwbare dataset opgebouwd om de huidige situatie van de canoninkomsten in beeld te brengen, en om de financiële effecten te kunnen doorrekenen na de herziening van het erfpachtstelsel. De categorie 'wonen' is hiermee representatief om mee te nemen in het financieel model.
Een deel van het aantal rechten kon niet worden meegenomen in het financieel model omdat een of meerdere van bovenstaande gegevens ontbrak of omdat er door complexe relaties geen eenduidige koppeling gemaakt kon worden. Voor met name de niet wonen functies (commercieel) blijkt de data in een groot deel van de gevallen niet goed bruikbaar te zijn.
Er wordt voorgesteld om voor het bepalen van het financiële effect voor de commerciële functies andere instrumenten te gebruiken (zie ad 2.) omdat het vervolmaken van de dataset een enorme inspanning (en beslag op capaciteit en middelen) zou vergen terwijl het financiële effect ook op andere manieren goed inzichtelijk te maken is.

Ad 2. Instrumentarium bepaling financiële effecten (kort en lange termijn)

Voor het bepalen van de financiële effecten van het nieuwe stelsel zullen 3 instrumenten worden gebruikt.

1. Analyse van het advies van de GWC
   Na het advies van de grondwaardecommissie zal een analyse gemaakt worden op basis van de kernprincipes van het advies van de GWC. Op basis hiervan kunnen de financiële consequenties van de verandering van methodiek van grondwaardebepaling voor alle bestemmingen generiek en globaal worden beschreven. Ook zal worden beschreven in welke omstandigheden het financieel effect groter dan wel kleiner zal zijn. Deze analyse zal gereed zijn in augustus, ten behoeve van het standpunt van het college over het advies van de GWC. Deze analyse zal bij het vaststellen van het overstapbeleid nogmaals worden gedaan en dan ook dienen als lange termijnbeschouwing.
2. Financieel model wonen.
   In de afgelopen maanden is gewerkt aan een financieel model dat inzicht geeft in de verwachte toekomstige opbrengsten van het huidige erfpachtstelsel voor woningen (exclusief corporatiewoningen). Deze zogenaamde nulmeting maakt het mogelijk om straks een vergelijking te maken tussen de opbrengsten in het huidige en eeuwigdurende stelsel voor wonen. De nulmeting binnen het financieel model dat nu gereed is, laat de erfpachtinkomsten voor wonen zien voor de komende 15 jaar. Bovendien zal een aantal representatieve voorbeelden doorgerekend worden om de gevolgen van de verandering van het stelsel tastbaar en concreet maken .
3. Casestudies representatieve voorbeelden commercieel vastgoed
   Voor een aantal representatieve voorbeelden van commercieel vastgoed zullen twee berekeningen gemaakt worden die tegen elkaar afgezet kunnen worden. Een doorrekening wat de canoninkomsten zouden zijn bij het huidige voortdurende stelsel en een doorrekening van de canoninkomsten in het nieuwe eeuwigdurende stelsel. Deze voorbeeldberekeningen zullen de gevolgen van de verandering van het stelsel tastbaar en concreet maken en zo inzicht geven in de financiële effecten voor de gemeente op de korte en langere termijn.

Deze drie methoden gezamenlijk maken het mogelijk het totaal van de financiële gevolgen te duiden voor de korte en de langere termijn. Ze dragen daarmee bij aan het inzicht wat de verandering van het stelsel betekent voor de erfpachter en de stad.

Ad 3. Nulmeting financieel model wonen

Om het financieel effect te kunnen doorrekenen van de herziening van het erfpachtstelsel wordt eerst een nul situatie in beeld gebracht. De nul situatie voor de gemeente zijn de canoninkomsten die binnenkomen volgens de huidige situatie. Dit betekent:

- De huidige canoninkomsten die nu per jaar binnenkomen, afhankelijk van de Algemene Bepalingen die van toepassing zijn worden deze wel of niet geïndexeerd. Bij het eindetijdvak van een recht worden de canon herzien.
- De rechten die in het verleden afgekocht zijn, brengen nu tot eindetijdvak, geen opbrengsten.
- Er wordt geen rekening gehouden met nieuwe uitgiften.

In het model is 96% van de erfpachtrechten van particuliere woningen opgenomen (inclusief woningen die worden verhuurd maar exclusief de corporatiewoningen met de Algemene Bepalingen 1998). In 2014 was de canonopbrengst van deze 96% erfpachtrechten wonen circa € 30 miljoen. **NB** Bij dit bedrag gaat het alleen om canon betalende rechten. Afgekochte rechten gaan weer een financiële rol spelen op het moment van het einde van het tijdvak.

Om de canoninkomsten in te schatten in de toekomst zijn scenario's[1] gemaakt. Hierbij is aangesloten bij de systematiek zoals Rebel deze heeft gehanteerd in de rapportage "Financiële effecten van voorstel vernieuwing erfpachtstelsel Amsterdam" gedateerd op 17 januari 2014. In deze rapportage is de volgende toelichting gegeven op het lage en hoge scenario (piek en dal):

*"Woningmarkt [+/- 25% rondom gemiddelde groeiverwachting]: Er zijn lange perioden dat de woningprijsontwikkeling niet stabiel is. Voor de lengte van de cyclus van schommelingen rondom de gemiddelde groei en de hoogte van de pieken en dalen is aangesloten bij de grafiek van Eichholtz van de huizenprijzen van de Herengracht. Daaruit blijkt dat in de afgelopen 100 jaar een cyclus gemiddeld 10 jaar duurt en dat de piek en dal gemiddeld 25% hoger en lager zijn dan de gemiddelde waarde (*hier 2,25%*red.). Het lage en hoge scenario kennen beiden pieken en dalen. Het verschiltussen beide scenario's is dat op het moment dat veel tijdvakken aflopen in het lage scenario de woningmarkt in een dal zit en in het hoge scenario in een piek. In beide scenario's beweegt de woningmarkt vanaf de piek en de dal telkens toe naar de lange termijn verwachting, alleen gebeurt dit voor beide scenario's op een ander moment in de tijd."*

In onderstaande schema is dit weergegeven.

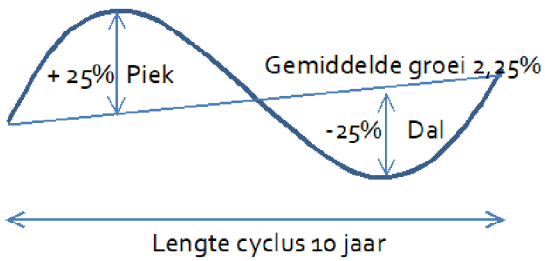

Voor alle scenario's wordt een gemiddelde groei van 2,25% per jaar gehanteerd maar in het hoge scenario valt de piek van de vastgoedmarkt in 2029. 2029 is het jaar met het grootste volume aan

[1] Scenario's schetsen een mogelijk beeld van de toekomst (toekomstperspectief) en zijn nadrukkelijk geen prognoses.

canonherzieningen de aankomende 15 jaar. In het lage scenario bevindt de vastgoedmarkt zich juist in een dal.
Om een goede vergelijking te kunnen maken tussen verschillende systemen wordt er in het financieel model vanuit gegaan dat iedereen bij een canonherziening ervoor zal kiezen canon te gaan betalen.

Voor de CPI (inflatie) en de BDB (bouwkostenontwikkeling) is in de nulmeting, net als in de Rebel rapportage, een stabiele ontwikkeling aangehouden. Deze cycli zijn namelijk minder groot dan bij de woningmarkt.

Met het model dat nu is gebouwd kunnen verschillende analyses worden gemaakt die ook op verschillende manieren (grafiek, tabel, kaart) in beeld kunnen worden gebracht.

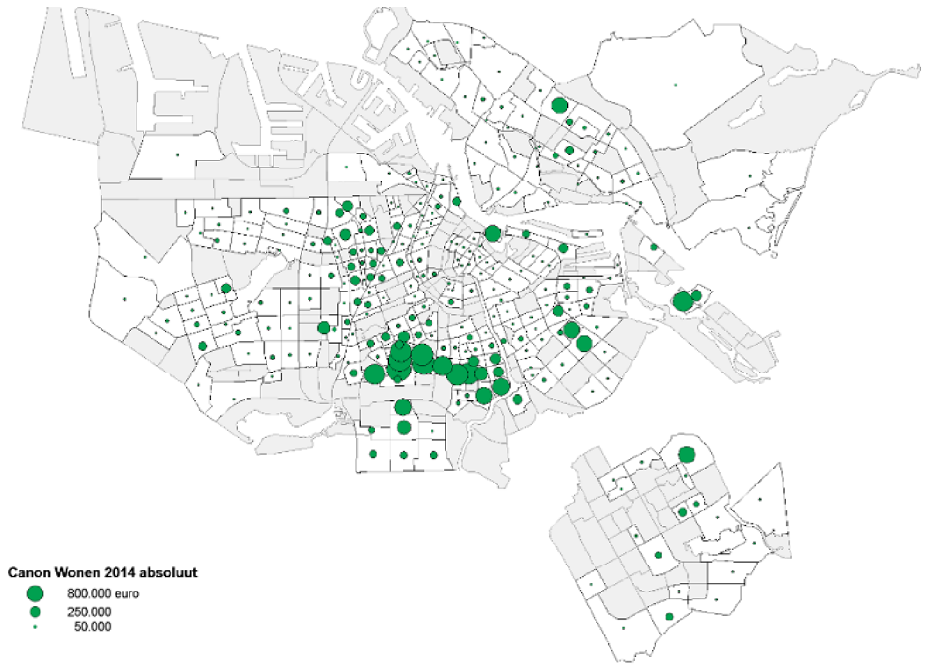

Jaarlijkse canoninkomsten 2014 voor wonen (verdeling over de stad)

Bovenstaande figuur laat zien waar de canoninkomsten 2014 vandaan komen. Dit zegt overigens nog niets over waar de canoninkomsten over 10 of 15 jaar vandaan komen. Er zijn namelijk veel erfpachters die hun canonlasten hebben afgekocht en deze zijn daardoor niet zichtbaar op de kaart.
In Amsterdam Zuid zijn de afgelopen 20 jaar heel veel canonherzieningen geweest. Bij een canonherziening kiezen veel erfpachters ervoor canon te gaan betalen. Vandaar dat veel van de

canoninkomsten uit Amsterdam Zuid komen. Daarnaast vallen ook recentere gebieden op de kaart op. Bij recentere projecten wordt kopers actief de mogelijkheid geboden voor canon te kiezen en veel kopers maken van die mogelijkheid gebruik.

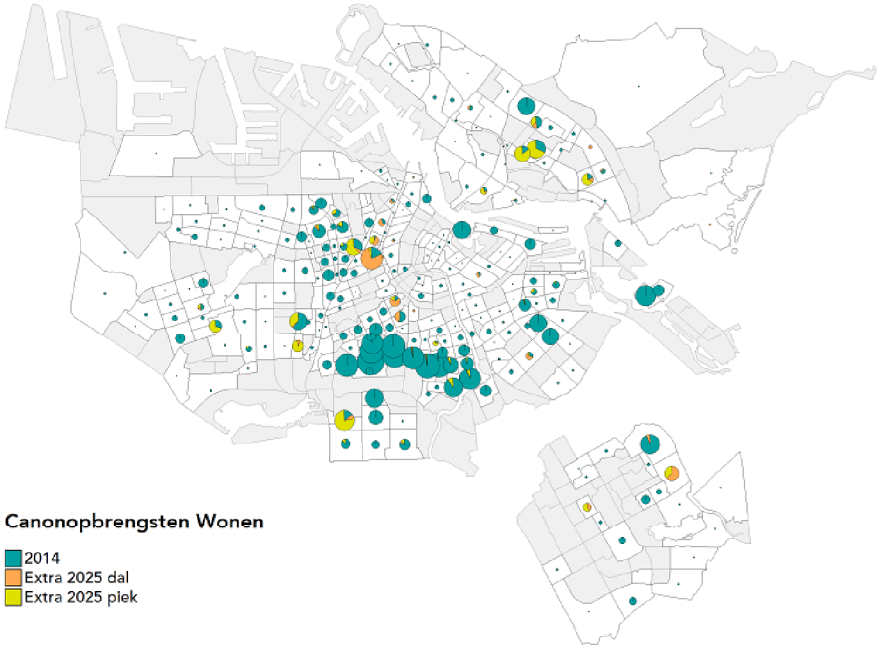

Jaarlijkse canoninkomsten voor wonen (verdeling over de stad) voor 2014, 2025 piek en dal scenario

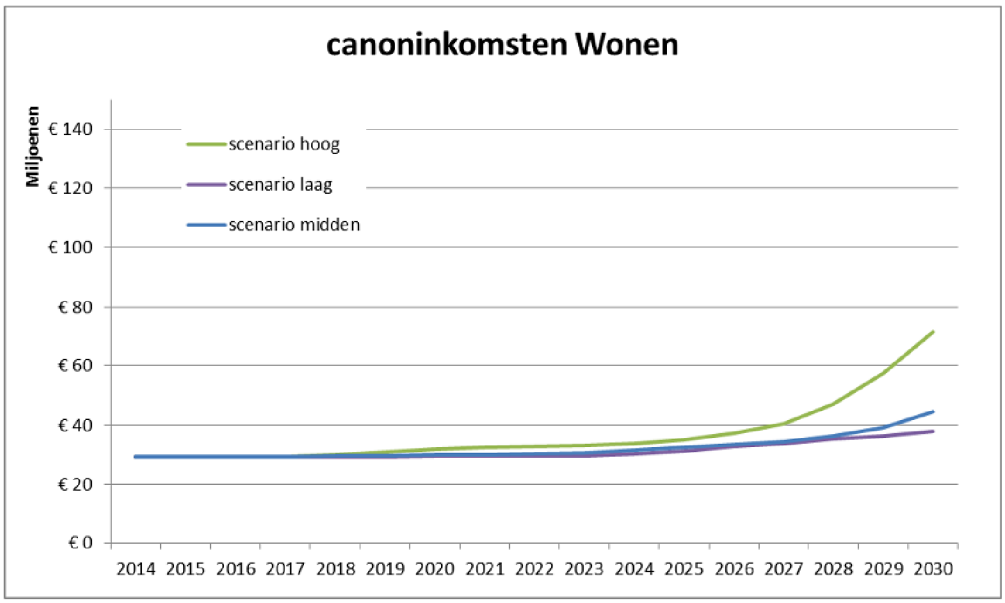

In bovenstaande grafiek en figuur is inzichtelijk gemaakt hoe de canoninkomstenontwikkeling voor erfpachtrechten van wonen eruit kan gaan zien in het huidige stelsel. De aankomende jaren is de ontwikkeling beperkt omdat het aantal canonherzieningen beperkt is (75 jaar geleden, tijdens de tweede wereldoorlog was de bouwproductie beperkt, en erfpachtrechten werden uitgegeven met een eerste tijdvak van 75 jaar). Vanaf 2025 nemen de canonherzieningen snel toe en de weerslag daarvan is te zien in de canoninkomsten. De bandbreedte van de canoninkomsten is heel ruim, van € 37 tot bijna € 80 miljoen. De ontwikkeling van de woningmarkt valt natuurlijk moeilijk te voorspellen. Voor de vergelijking van het huidige voortdurende erfpachtstelsel met het eeuwigdurende erfpachtstel is dit echter geen probleem omdat het verschil tússen de stelsels van belang is; dat zegt iets over de financiële effecten, niet het verschil in scenario's binnen één stelsel. Het absolute getal aan canoninkomsten in 2030 valt niet te voorspellen, het verwachte relatieve verschil is wel te voorspellen. Dat is het financiële effect van de beleidsverandering.

Nieuwe gronduitgiften zijn in dit financiële model nog niet meegenomen. Ook eventuele meeropbrengsten door bestemmings- of volume-uitbreidingen zijn niet meegenomen omdat deze niet te voorspellen zijn en daarbij niet voor een financieel verschil tussen voortdurend en eeuwigdurend zullen zorgen.

Ad 4 Vervolg na uitspraak van de GWC

Nadat de grondwaardecommissie haar advies heeft uitgebracht zal een eerste analyse van de gevolgen en uitwerkingen opgesteld worden ten bate van de standpuntbepaling van het college. Na de besluitvorming over het advies van de GWC kan het bestuur dit verwerken in het grondprijsbeleid voor eeuwigdurende erfpacht en het overstapbeleid.
De analyse en uitwerkingen vormen de basis voor de inschatting welke gevolgen de invoering van eeuwigdurende erfpacht heeft op het erfpachtresultaat de aankomende 15 jaar ten opzichte van handhaving van het huidige stelsel. Voor erfpachtrechten met de woonbestemming kunnen de gevolgen redelijk nauwkeurig worden bepaald op een hoog aggregatieniveau. Daarnaast zullen er per buurt concrete voorbeelden worden gegeven wat een overstap op eeuwigdurend betekent. Dit laatste zal zowel voor woonvastgoed als voor bedrijfsonroerend goed worden weergegeven. Dit alles tezamen geeft een beeld van het verschil in financieel erfpachtresultaat tussen het huidige voortdurende erfpachtstelsel en het eeuwigdurende erfpachtstelsel.