
195
197
100
101
102
103
Damwand 100 mm vrijhouden van de kademuur
Aanbrengen geotextiel (conform principe doorsnede A), daarna aanvullen met klei
tussenruimte 3500
Ruimte tussen tijdelijke kering en bestaande kademuur aanvullen met zand
Bestaande kademuur
Damwand 100 mm vrijhouden van de kademuur.
Aanbrengen geotextiel (conform principe doorsnede A) ; daarna aanvullen met klei.
Dilatatie kade/vleugelwand brug
Tijdelijke kering damwand Hoesch 2606
3000
2000
27000
3000
A
Kabel (Interroute)
(fiber)

kleikoffer

damwand aansluiten op dilatatie

1,0 m minimaal, tussen zijkant damwand en de lijn v.d. vaargeul (landhoofd)

Bovenaanzicht

Schaal 1:100

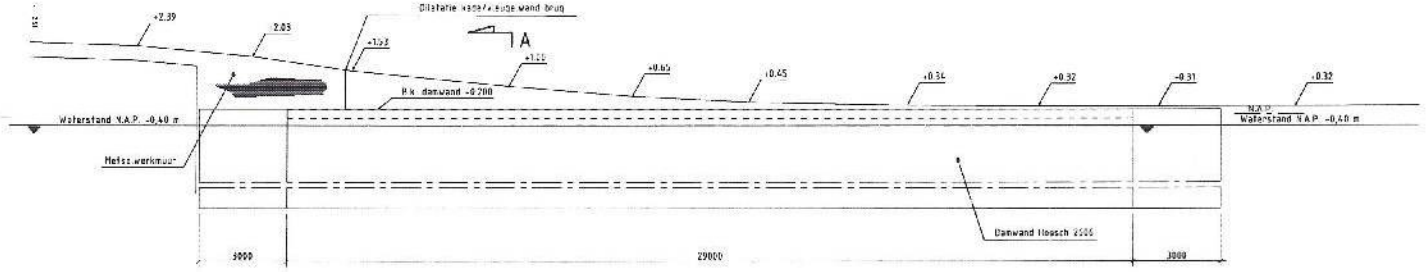
Dilatatie kade/vleugelwand brug
A
+2.39
2.03
+1.53
+1.00
+0.65
+0.45
+0.34
+0.32
+0.31
+0.32
B.k. damwand +0.200
N.A.P.
Waterstand N.A.P. -0,40 m
Waterstand N.A.P. -0,40 m
Metselwerkmuur
Damwand Hoesch 2506
3000
29000
3000

Vooraanzicht damwand

Schaal 1:100

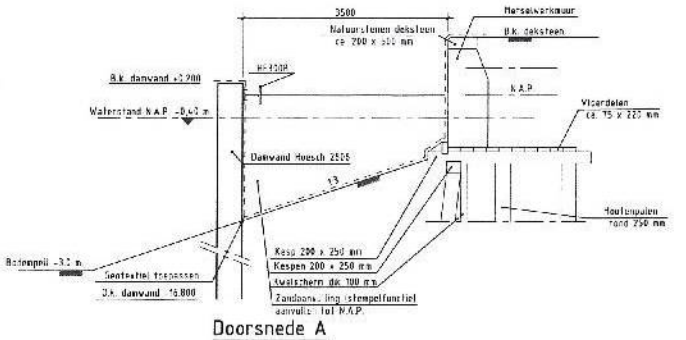
3500
Metselwerkmuur
Natuurstenen deksteen ca. 200 x 500 mm
B.k. deksteen
HE300B
B.k. damwand +0.200
N.A.P.
Waterstand N.A.P. -0,40 m
Vloerdelen ca. 75 x 220 mm
Damwand Hoesch 2505
1:3
Houten palen rond 250 mm
Bodempeil -3.0 m
Kesp 200 x 250 mm
Kespen 200 x 250 mm
Geotextiel toepassen
Zwalscherm dik 100 mm
O.k. damwand -16.800
Zandaanvulling (stempelfunctie) aanvullen tot N.A.P.

Doorsnede A

Schaal 1:50

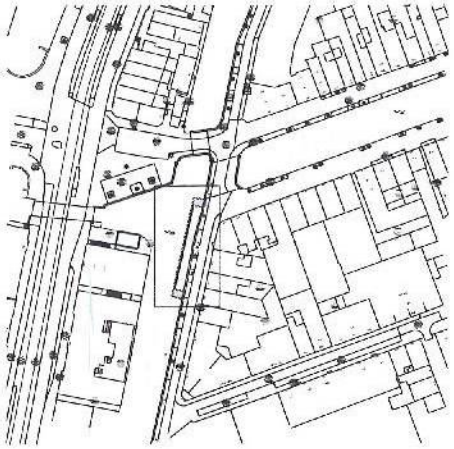

Situatie

Schaal 1:1000

LEGENDA

- Maatvoering in millimeters tenzij anders vermeld
- Hoogtematen in meters t.o.v. N.A.P. tenzij anders vermeld

09-04-2108

Kleikoffer bij brug opgeschoven/aangepast!

Projectnummer	RM005528
Identificatiecode	D90-MKL-AU-1800042
Versie	1.0
Versiedatum	06-04-2018
Documentstatus	Vrijgegeven
Formaat	A1 x 1
Schaal	Zie tekening
Tekenaar	[redacted]
Bestekcnummer	
Projectleider	[redacted]
Vrijgegeven	

Gemeente Amsterdam

Kademuur Amsterdam tijdelijke constructie

Schetsontwerp
Tekening tijdelijke kering Lijnbaansgracht 100
Overzicht en doorsneden

SO-001

[redacted]