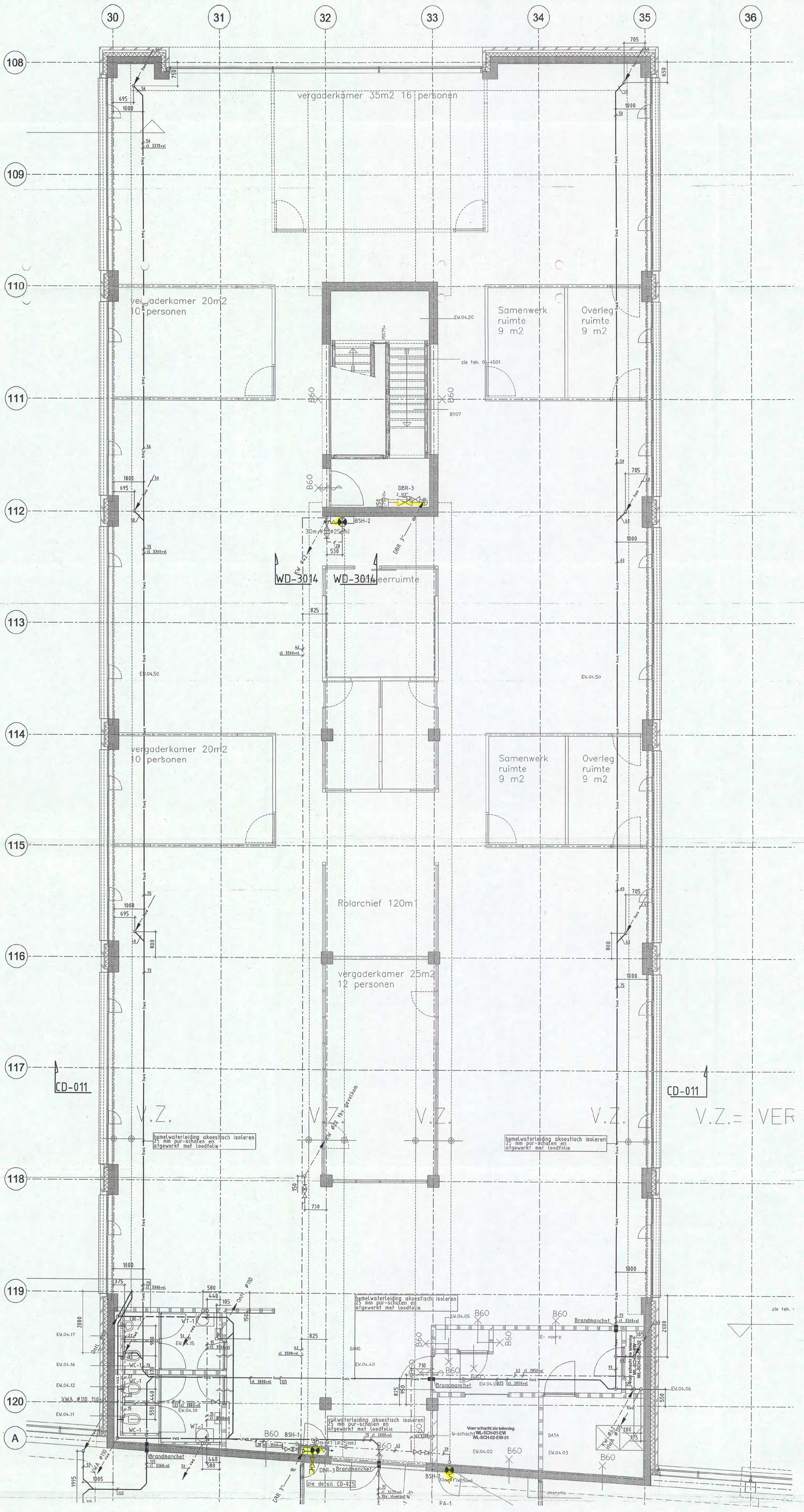

Detail CD-011
Schaal 1:50

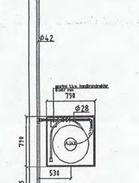

Detail WD-3014
Schaal 1:50

Opmerkingen:

- Voor materialen, leidingwerk en isolatie zie Renvooi WD-3000
- Voor sanitaircodes zie sanitairboek WD-3001

1:1	0	10	20	30	40	50	60	70	80	90	100 mm
1:20	0	0.2	0.4	0.6	0.8	1	1.2	1.4	1.6	1.8	2 m
1:50	0	0.5	1	1.5	2	2.5	3	3.5	4	4.5	5 m
1:100	0	1	2	3	4	5	6	7	8	9	10 m
1:200	0	2	4	6	8	10	12	14	16	18	20 m

SCHAAL:

VOOR UITVOERING
07 AUG 2006

Bouwkundige onderlegger: 04-4251 d.d 09-03-2006

BURGERS ERGON
installatietechniek

Code	Datum	Omschrijving wijziging	Gewijzigd	Gecontroleerd

Project: Shell N.T.C. Amsterdam

Ontwerp:

Omschrijving: Sanitaire installaties
4e verdieping bouwdeel E West
Plafondniveau

Shell Amsterdam

Get: UNICA		Bedrijfsnaam:	BURGERS ERGON
Versie:	Datum: 20-07-2006	Projectnummer:	30302545
Fase: Uitvoering	Schaal: 1:50	Discipline:	[redacted]
Status: Definitief	Formaat: A0-VER	Gecontroleerd:	
		Goedgekeurd:	
		Tekeningnr:	WL-PL3-04-EW

WL-PL3-04-EW.dwg

brandweer
DIENST BRANDVEILIGHEID
Behoort bij brief
Amsterdam:
No:
31 MAART 2009
00102 08

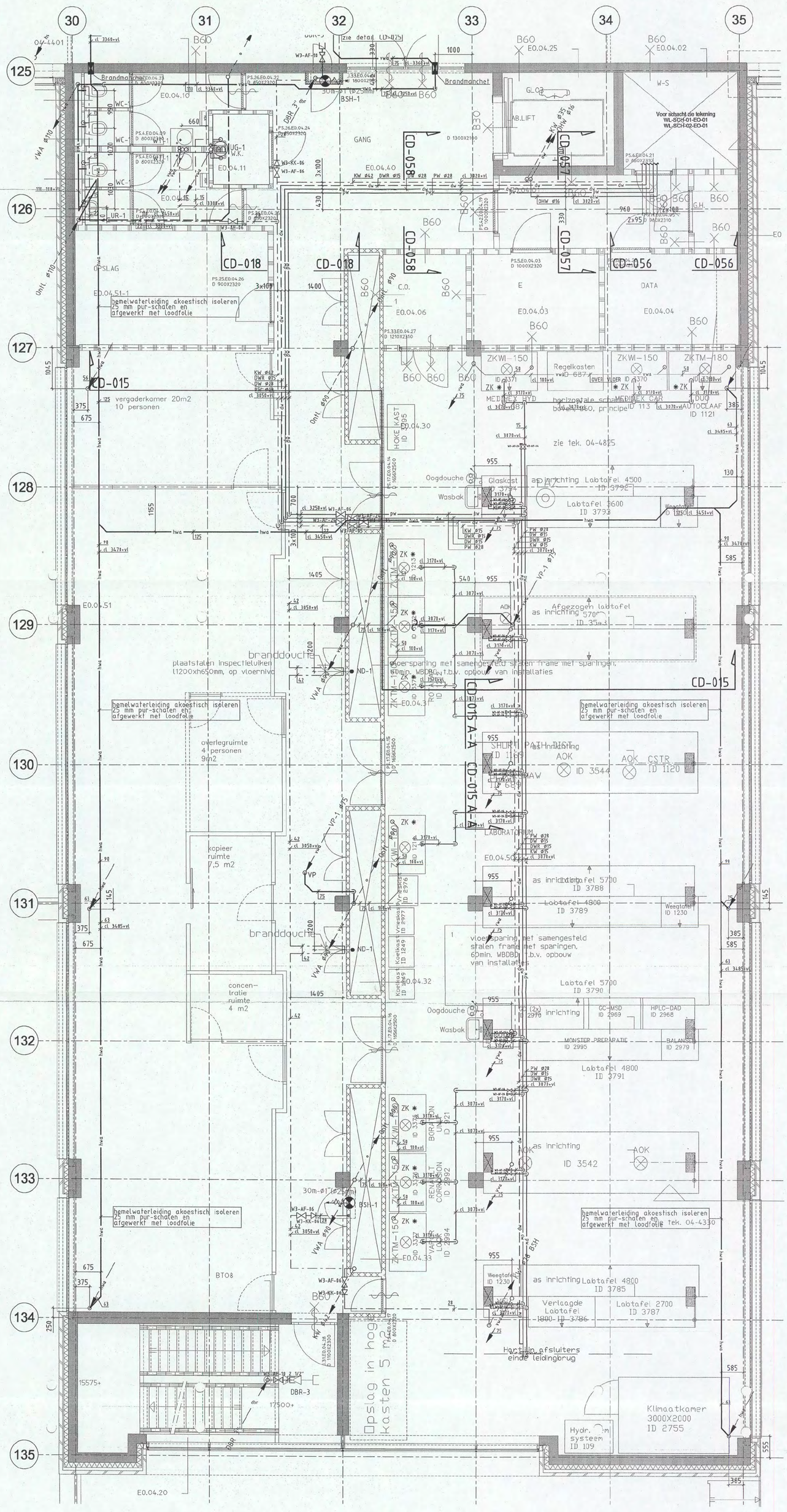
30
31
32
33
34
35
125
126
127
128
129
130
131
132
133
134
135
CD-018
CD-015
CD-058
CD-057
CD-056
CD-015 A-A
GANG
OPSLAG
C.O.
E
DATA
WC-
UG-1
W.K.
UR-1
E0.04.10
E0.04.11
E0.04.15
E0.04.40
E0.04.51-1
E0.04.06
E0.04.03
E0.04.04
E0.04.30
E0.04.32
E0.04.31
E0.04.50
E0.04.51
E0.04.20
BT08
hemelwaterleiding akoestisch isoleren 25 mm pur-schalen en afgewerkt met loodfolie
vergaderkamer 20m2 10 personen
kopieer ruimte 7,5 m2
overlegruimte 4 personen 9m2
concen-tratie ruimte 4 m2
branddouche
plaatstalen inspectieluiken (1200xh650mm, op vloerniv
vloersparing met samengesteld stalen frame met sparingen, 60min. WBDBO, t.b.v. opbouw van installaties
Opslag in hoge kasten 5 m2
Harttijn afsluiters einde leidingbrug
zie detail CD-0175
zie tek. 04-4825
zie tek. 04-4330
Brandmanchet
Voor schacht zie tekening WL-SCH-01-EO-01 WL-SCH-02-EO-01
AB.LIFT
Regelkasten
ZKWI-150
ZKTM-150
ZKTM-180
MEDIFLEX HYD
MEDIFLEX CAR
AUTOCLAAF
Glaskast as inrichting Labtafel 4500 ID 3794
Labtafel 3600 ID 3793
Wasbak
Oogdouche
Afgezogen labtafel as inrichting 5700 ID 3544
Labtafel 4800 ID 3789
Labtafel 5700 ID 3790
Labtafel 4800 ID 3791
Labtafel 4800 ID 3785
Verlaagde Labtafel 1800 ID 3786
Labtafel 2700 ID 3787
Weegtafel ID 1230
Klimaatkamer 3000X2000 ID 2755
Hydr. systeem ID 109
GC-MSD ID 2969
HPLC-DAD ID 2968
MONSTER PREPARATIE ID 2995
BALANS ID 2979
BORATION UNIT ID 921
RENVOOI CORROSION ID 2992
VARIAN LOOK ID 2994
BSH-1
DBR-3
ND-1
VP
HOKE KAST ID 995
Koelkast ID 1249
Koelkast ID 2976
Vrieskist ID 2977
Vrieskist ID 2976
AOK
AOK CSTR ID 1120
SHURFLO PATHMIXER ID 1145
LABORATORIUM
branddouche
hwa
vwa
dbr
dbh
dbr 3" dbr
Dhil ø110
Dhil ø90
VWA ø110
VWA ø90
VP-1 ø75
DHW ø16
KW ø35
KW ø42
DWR ø15
PW ø28
DW ø28
DW ø15
DWR ø15
KW ø15
PW ø28
DW ø15
DWR ø15
KW ø15
W3-AF-16
W3-AF-86
W3-KK-86
W3-AF-95
W3-AF-16 2 1/2"
W3-KK-86 2x
W3-AF-06
W3-AF-10
W3-AF-15
W3-AF-04
W3-AF-14
W3-KK-86 2x
W3-KK-86 2x
W3-KK-86
W3-KK-86
W3-KK-86

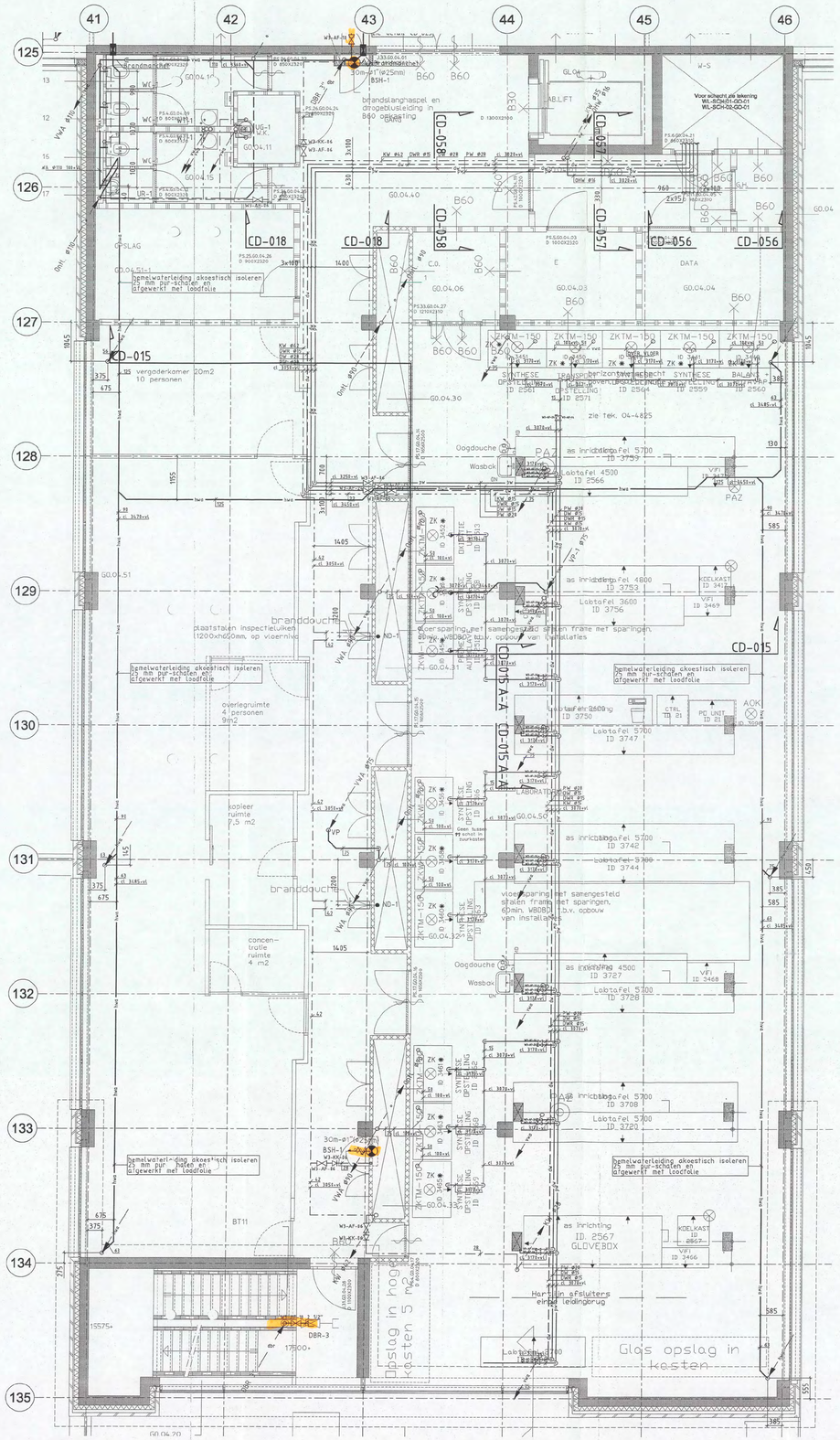

Opmerkingen:

- Voor materialen, leidingwerk en isolatie zie Renvooi WD-3000
- Voor sanitaircodes zie sanitairboek WD-3001
- ✳ Aansluiting op de zuurkast nader te bepalen

1:1	0	10	20	30	40	50	60	70	80	90	100 mm
1:20	0	0.5	1	1.5	2	2.5	3	3.5	4	4.5	5 m
1:50	0	0.5	1	1.5	2	2.5	3	3.5	4	4.5	5 m
1:100	0	1	2	3	4	5	6	7	8	9	10 m
1:200	0	2	4	6	8	10	12	14	16	18	20 m

SCHAAL:

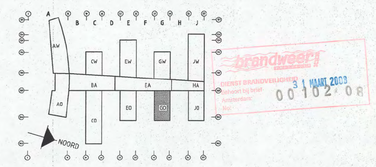

brandweer
DIENST BRANDVEILIGHEID
31 MAART 2006
00102-DR

Bouwkundige onderlegger: 04-4251 d.d 28-07-2006

BURGERS ERGON
installatietechniek

Code	Datum	Omschrijving wijziging	Gewijzigd	Gecontroleerd
A	14-09-2006	Divers	Unica	

Project: **Shell N.T.C. Amsterdam**
Ontwerp:
Omschrijving: Sanitaire installaties
4e verdieping bouwdeel Q Oost
Plafondniveau

Bedrijfsnaam: BURGERS ERGON
Projectnummer: 30302545
Discipline:
Gecontroleerd:
Goedgekeurd:
Tekeningnr: WL-PL3-04-GO

Get: UNICA
Versie:
Datum: 20-07-2006
Fase: Uitvoering
Schaal: 1:50
Status: Concept
Formaat: A0-HOR

Shell Amsterdam

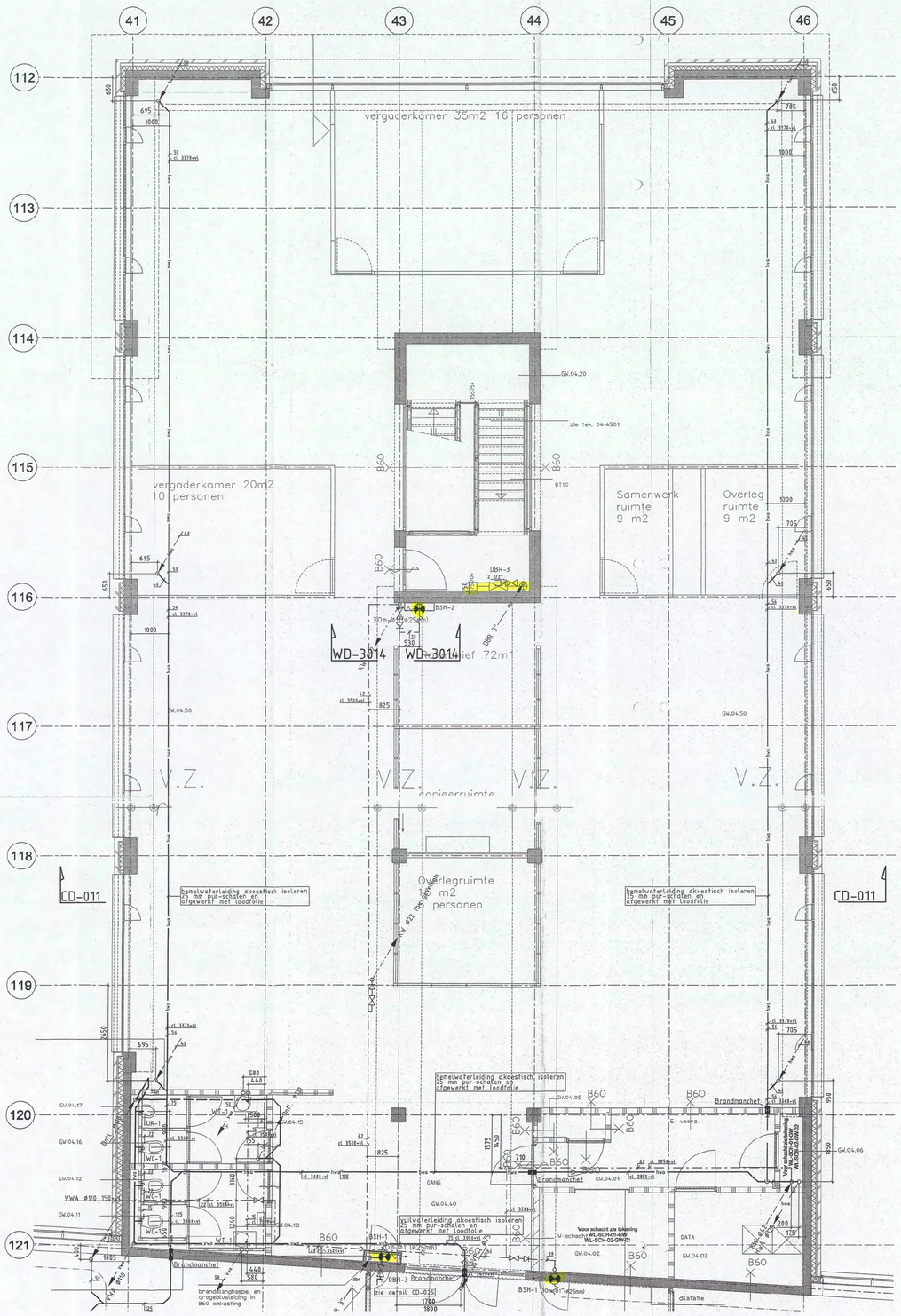

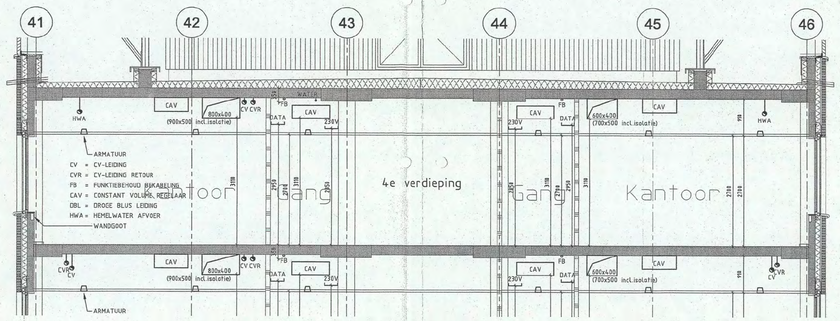

Detail CD-011
Schaal 1:50

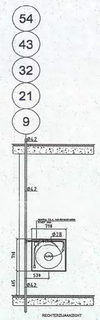

Detail WD-3014
Schaal 1:50

Opmerkingen:
- Voor materialen, leidingwerk en isolatie zie Renvooi WD-3000
- Voor sanitairmodellen zie sanitairboek WD-3001

1:1	0	10	20	30	40	50	60	70	80	90	100 mm
1:20	0	0.2	0.4	0.6	0.8	1	1.2	1.4	1.6	1.8	2 m
1:50	0	0.5	1	1.5	2	2.5	3	3.5	4	4.5	5 m
1:100	0	1	2	3	4	5	6	7	8	9	10 m
1:200	0	2	4	6	8	10	12	14	16	18	20 m

SCHAAL

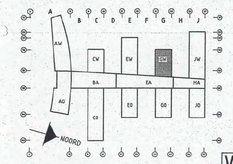

brandweerts
31 MAART 2008
00102 08

VOOR UITVOERING
0 7 AUG 2006

Bouwkundige onderlegger: 04-4251 d.d 09-03-2006

BURGERS ERGON
installatietechniek

SHELL NTC [redacted]

Code	Datum	Omschrijving wijziging	Gewijzigd	Gecontroleerd

Project: **Shell N.T.C. Amsterdam**
Ontwerp:
Omschrijving: Sanitaire installaties
4e verdieping bouwdeel G West
Plafondniveau

Bedrijfsnaam: BURGERS ERGON
Projectnummer: 30302545
Discipline:
Gecontroleerd: [redacted]
Goedgekeurd:
Tekeningnr: WL-PL3-04-GW

Get: UNICA
Versie: Datum: 20-07-2006
Fase: Uitvoering Schaal: 1:50
Status: Definitief Formaat: A0-HOR

Shell Amsterdam

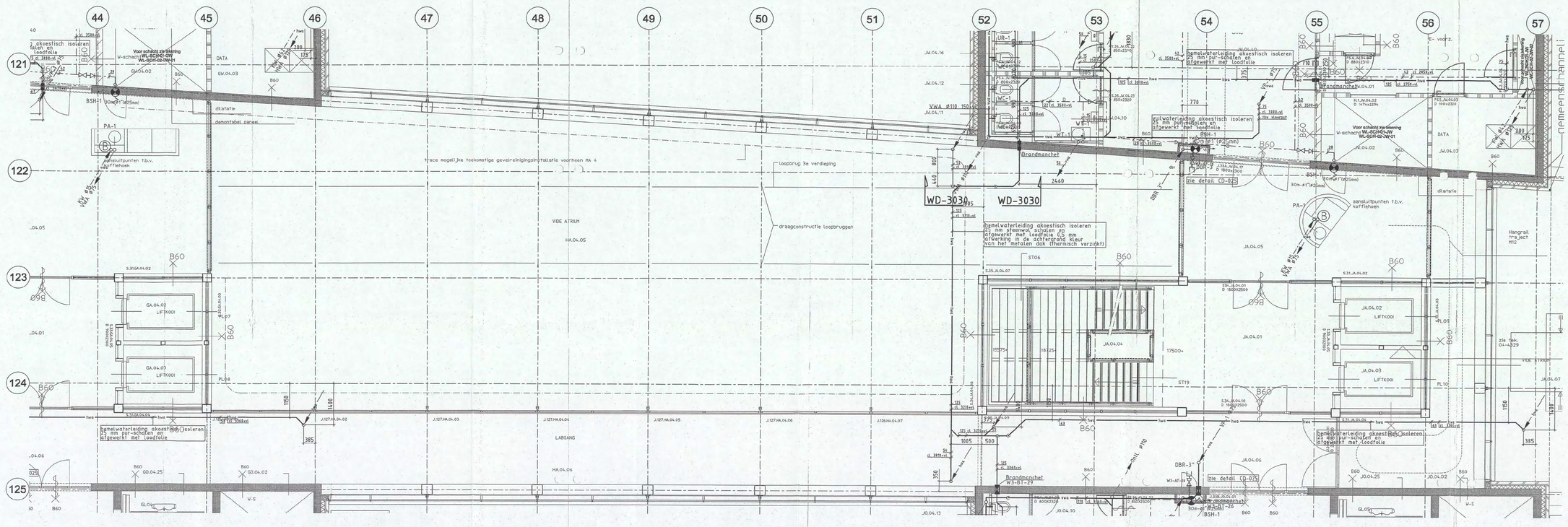

Opmerkingen:
- Voor materialen, leidingwerk en isolatie zie Renvooi WD-3000
- Voor sanitairocodes zie sanitairboek WD-3001

1:1	0	10	20	30	40	50	60	70	80	90	100 mm
1:20	0	0.2	0.4	0.6	0.8	1	1.2	1.4	1.6	1.8	2 m
1:50	0	0.5	1	1.5	2	2.5	3	3.5	4	4.5	5 m
1:100	0	1	2	3	4	5	6	7	8	9	10 m
1:200	0	2	4	6	8	10	12	14	16	18	20 m

SCHAAL

brandweer
Amsterdam-Amstelland
DIENST BRANDVEILIGHEID
Ontvangst bij brief
Amsterdam:
Nr.
31 MAART 2008
00102 08

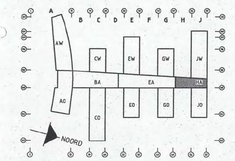

VOOR UITVOERING
13 DEC 2006
SHELL NTC

Bouwkundige onderlegger: 04-4251 d.d 27-10-2006

BURGERS ERGON
installatietechniek

Code	Datum	Omschrijving wijziging	Gewijzigd	Gecontroleerd
A	27-11-2006	Diam. HWA aangepast aan berekning leverancier	Unica	

Project: Shell N.T.C. Amsterdam
Ontwerp:
Omschrijving: Sanitaire installaties
4e verdieping bouwdeel H Atrium
Plafondniveau

Bedrijfsnaam:	BURGERS ERGON		
Projectnummer:	30302546		
Disciplina:			
Gecontroleerd:			
Goedgekeurd:			
Tekeningnr:	WL-PL3-04-HA		
Get: UNICA	Datum: 26-10-2006		
Versie:	Schaal: 1:50		
Fase: Uitvoering	Formaat: A0-HOR		
Status: Definitief			

Shell Amsterdam

WL-PL3-04-HA.dwg

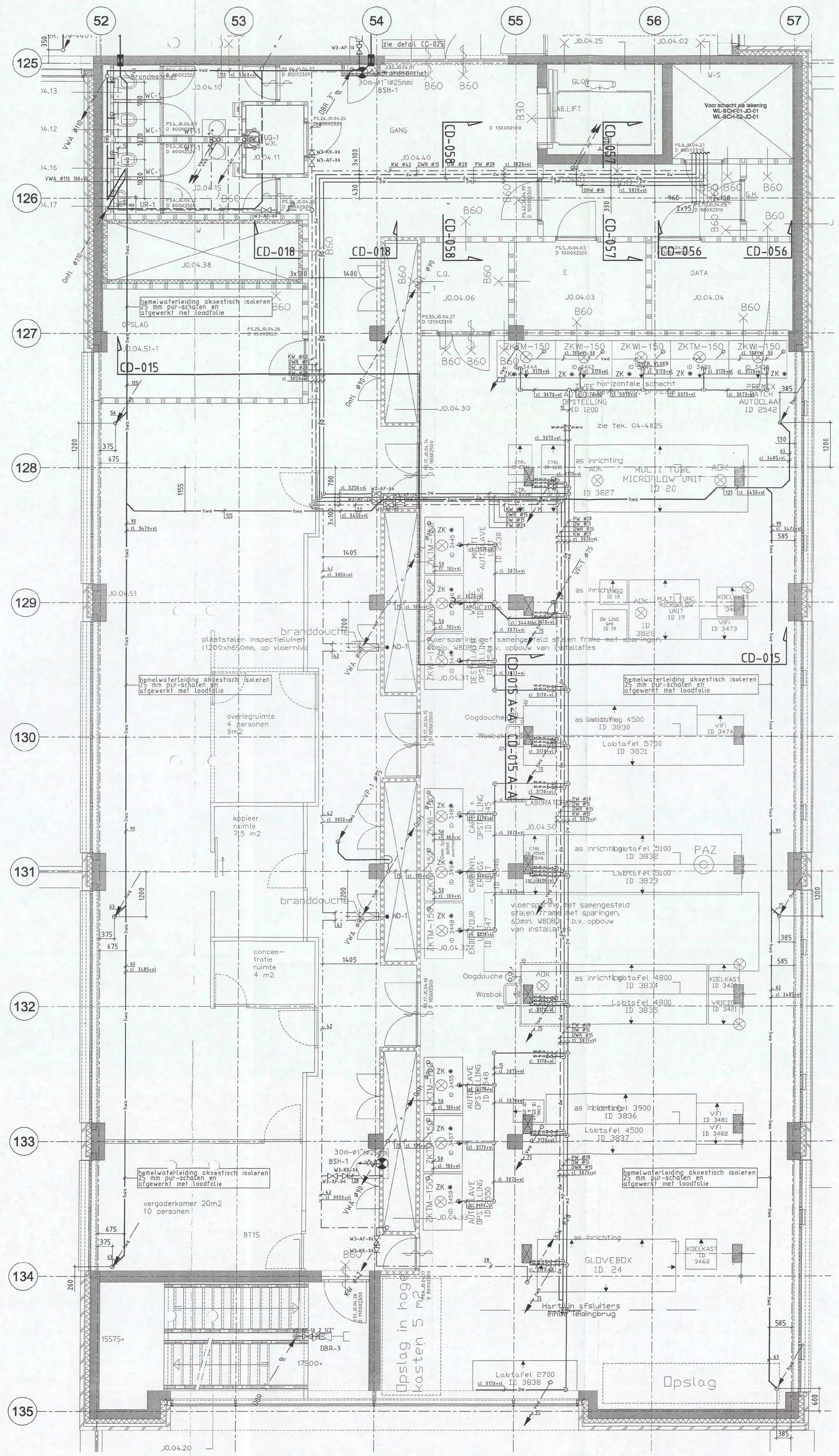

Opmerkingen:

- Voor materialen, leidingwerk en isolatie zie Renvooi WD-3000
- Voor sanitaircodes zie sanitairboek WD-3001
- * Aansluiting op de zuurkast nader te bepalen

1:1	0	10	20	30	40	50	60	70	80	90	100 mm
1:20	0	0.2	0.4	0.6	0.8	1	1.2	1.4	1.6	1.8	2 m
1:50	0	0.5	1	1.5	2	2.5	3	3.5	4	4.5	5 m
1:100	0	1	2	3	4	5	6	7	8	9	10 m
1:200	0	2	4	6	8	10	12	14	16	18	20 m

SCHAAL:

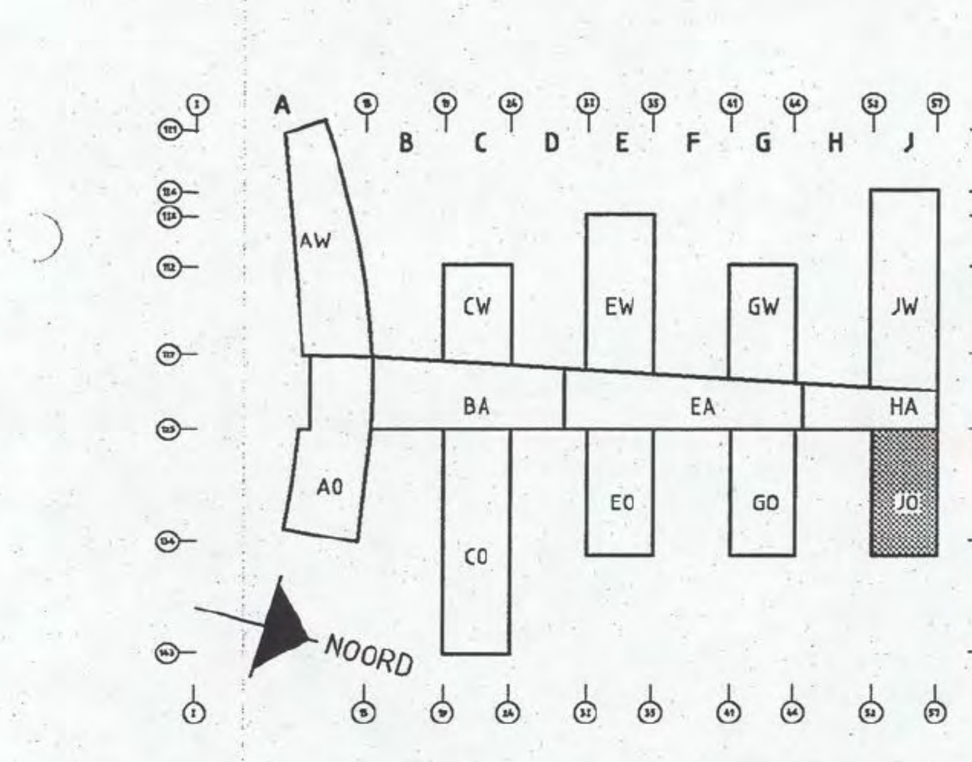

brandweer
DIENST BRANDVEILIGHEID
Behoort bij brief
Amsterdam:
No.
00102 08
31 MAART 2008

Bouwkundige onderlegger: 04-4251 d.d 28-07-2006

BURGERS ERGON
installatietechniek

Code	Datum	Omschrijving wijziging	Gewijzigd	Gecontroleerd
A	05-10-2006	Divers	Unica	[redacted]

Project: Shell N.T.C. Amsterdam	Ontwerp:		
Omschrijving: Sanitaire installaties 4e verdieping bouwdeel J Oost Plafondniveau		Bedrijfsnaam:	BURGERS ERGON
		Projectnummer:	30302545
Shell Amsterdam	Get: UNICA	Discipline:	[redacted]
	Versie: / Datum: 24-08-2006	Gecontroleerd:	
	Fase: Uitvoering / Schaal: 1:50	Goedgekeurd:	
	Status: CONCEPT / Formaat: A1-210-h	Tekeningnr:	WL-PL3-04-JO

WL-PL3-04-JO.dwg

52 53 54 55 56 57 58

106 107 108 109 110 111 112 113 114 115 116 117 118 119 120 121 A 122

vergaderkamer 35m2 16 personen

Samenwerk ruimte 9 m2

Overleg ruimte 9 m2

JW.04.21

zie tek. 04-4501

B60

BT13

vergaderkamer 20m2 10 personen

DBR-3

BSH-2

30m-ø1"(ø25mm)

WD-3014

Leerruimte

concentratie ruimte 6 m2

concentratie ruimte 6 m2

vergaderkamer 20m2 10 personen

Rolarchief 150m1

JW.04.50

JW.04.20

BT14

vergaderkamer 25m2 12 personen

720

150

Samenwerk ruimte 9 m2

Overleg ruimte 9 m2

CD-011

hemelwaterleiding akoestisch isoleren 25 mm pur-schalen en afgewerkt met loodfolie

vuilwaterleiding akoestisch isoleren 25 mm pur-schalen en afgewerkt met loodfolie

Voor schacht zie tekening W-schacht WL-SCH-01-JW WL-SCH-02-JW-01

Brandmanchet

GANG

E- voorz.

DATA

vormsteen

dilatatie

zie detail CD-025

gemeenschappelijk snijpunt as 57, 122 en A

Detail WD-3014
Schaal 1:50

Detail CD-011
Schaal 1:50

ARMATUUR
CV = CV-LEIDING
CVR = CV-LEIDING RETOUR
FB = FUNKTIEBEHOUD BEKABELING
CAV = CONSTANT VOLUME REGELAAR
DBL = DROGE BLUS LEIDING
HWA = HEMELWATER AFVOER
WANDGOOT

Kantoor | Gang | 4e verdieping | Gang | Kantoor

Opmerkingen:

- Voor materialen, leidingwerk en isolatie zie Renvooi WD-3000
- Voor sanitaircodes zie sanitairboek WD-3001

1:1	0	10	20	30	40	50	60	70	80	90	100 mm
1:20	0	0.2	0.4	0.6	0.8	1	1.2	1.4	1.6	1.8	2 m
1:50	0	0.5	1	1.5	2	2.5	3	3.5	4	4.5	5 m
1:100	0	1	2	3	4	5	6	7	8	9	10 m
1:200	0	2	4	6	8	10	12	14	16	18	20 m

SCHAAL:

AV CW EW GW IW BA EA HA AD ED GD JD CD NOORD

VOOR UITVOERING
07 AUG 2006
SHELL NTC [redacted]

Bouwkundige onderlegger: 04-4251 d.d 09-03-2006

BURGERS ERGON
installatietechniek

Code	Datum	Omschrijving wijziging	Gewijzigd	Gecontroleerd

Project: **Shell N.T.C. Amsterdam**

Ontwerp:

Omschrijving: Sanitaire installaties
4e verdieping bouwdeel J West
Plafondniveau

Bedrijfsnaam: BURGERS ERGON
Projectnummer: 30302545
Discipline:
Gecontroleerd: [redacted]
Goedgekeurd: [redacted]
Tekeningnr: WL-PL3-04-JW

Get: UNICA
Versie: Datum: 20-07-2006
Fase: Uitvoering Schaal: 1:50
Status: Definitief Formaat: A0-210-VER

Shell Amsterdam

WL-PL3-04-JW.dwg

brandweer DIENST BRANDVEILIGHEID Behoort bij brief Amsterdam: Nr: 00102-08 31 MAART 2008

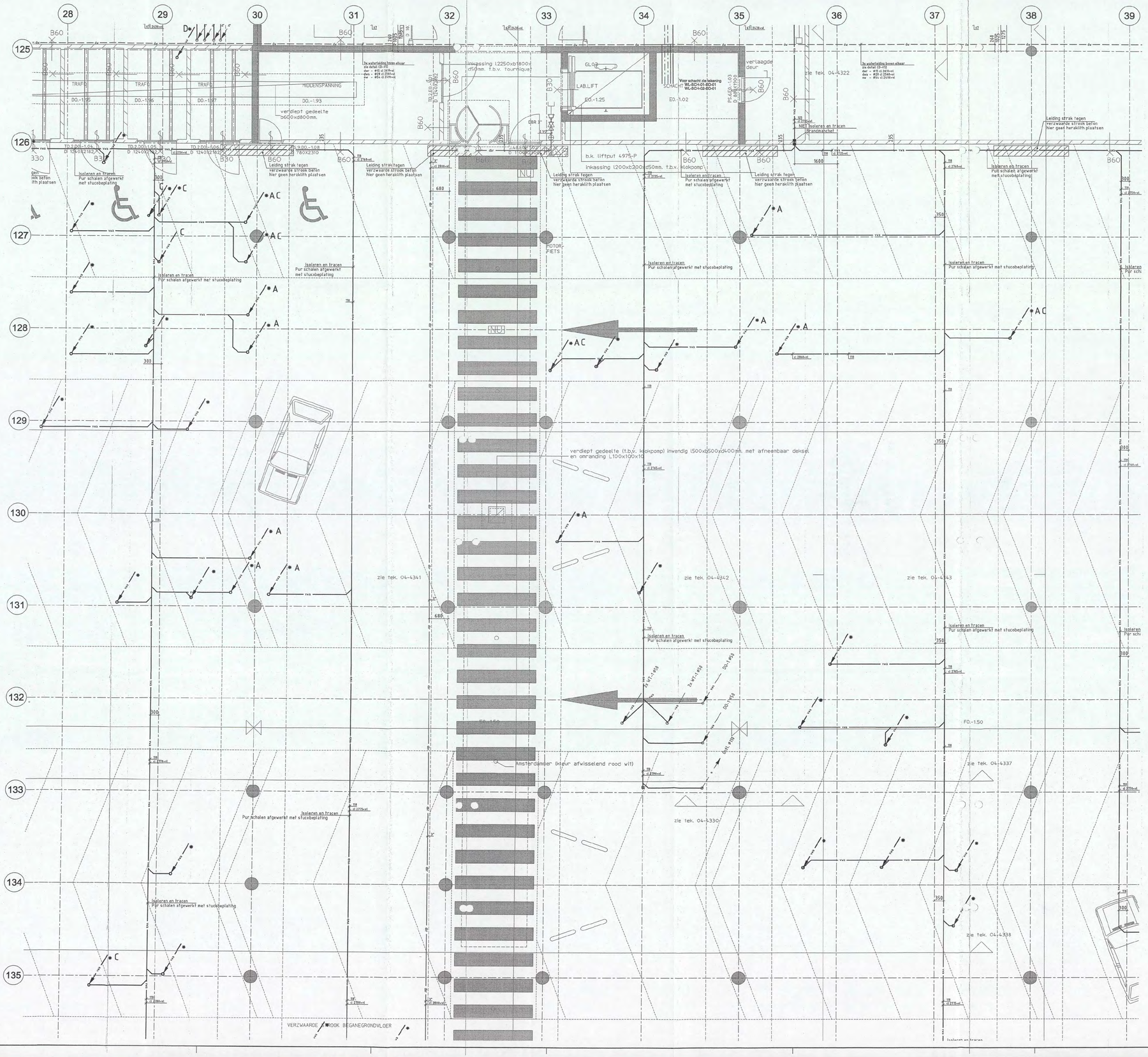

TOELICHTING

Ruwbouw : alle leidingsystemen behoudens tracing en de vuilwateraansluitleidingen van de hallen en werkplaatsen en laboratoria

Opmerkingen:

(*) Juiste plaats afvoer en diameter nader te bepalen
(A) Afvoer boven verzwaarde betonstrook
afvoer verslepen over de begane grond vloer
(B) Plaats afvoer boven stuwdrukventilator
afvoer verslepen over de begane grond vloer
(C) Afvoer boven niet boorzone
afvoer verslepen over de begane grond vloer
(D) Afvoer boven elektraruimte
afvoer verslepen over de begane grond vloer

- Voor materialen, leidingwerk en isolatie zie Renvoi WD-3000
- Voor sanitairrodes zie sanitairboek WD-3001
- Voor tekening en gegevens van de tracing zie tekening WD-3025



brandweer
00102 08
31 MAART 2008

Bouwkundige onderlegger: 04-4201 d.d 28-03-2006

BURGERS ERGON
installatietechniek

Code	Datum	Omschrijving wijziging	Gewijzigd	Gecontroleerd

Project: Shell N.T.C. Amsterdam
Ontwerp:
Omschrijving: Sanitaire installaties
Parkeerkelder bouwdeel E Oost-1
Plafondniveau

Bedrijfsnaam:	BURGERS ERGON
Projectnummer:	30302545
Discipline:	[redacted]
Gecontroleerd:	
Goedgekeurd:	
Tekeningnr:	WL-PL3-K1-EO-01
Gst: UNICA	
Versie:	Datum: 20-07-2006
Fase: Uitvoering	Schaal: 1:50
Status: Definitief	Formaat: A0-HOR

Shell Amsterdam

WL-PL3-K1-EO-01.dwg