Meetlocatie

Frederiksplein
Amsterdam
Tussen Weteringschans en Utrechtsestraat
Ri. 1 = Ri. Noord (Utrechtsestraat)
Ri. 2 = Ri. Zuid (Weteringschans)

Meting

Meetperiode: 25 juni t/m 11 juli 2025
Methodiek: Telslangen
In opdracht van: Gemeente Amsterdam
Uitgevoerd door: Meetel

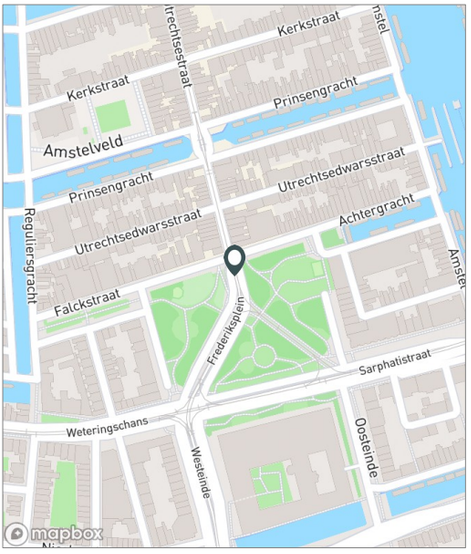



Voertuigclassificatie

Voertuigclassificatie op basis van ascombinaties
L = Licht verkeer (2 assen, asafstand < 3,7 m)
M = Middelzwaar verkeer (2 assen, asafstand > 3,7 m)
Z = Zwaar verkeer (3 of meer assen)

INTENSITEITEN

	Doorsnede				Ri. Noord		Ri. Zuid	
	Werkdag		Weekdag		Werkdag	Weekdag	Werkdag	Weekdag
Etmaal (0-24u)	8068	100%	8034	100%	3742	3823	4326	4212
Dag (7-19u)	5643	69.9%	5204	64.8%	2580	2462	3063	2743
Avond (19-23u)	1228	15.2%	1279	15.9%	597	636	631	643
Nacht (23-7u)	1197	14.8%	1551	19.3%	565	725	632	826
Ochtendspits (7-9u)	732	9.1%	591	7.4%	410	324	321	267
Avondspits (16-18u)	996	12.3%	958	11.9%	416	428	580	530

UURCIJFERS

	Doorsnede				Ri. Noord		Ri. Zuid	
	Werkdag		Weekdag		Werkdag	Weekdag	Werkdag	Weekdag
00:00 - 01:00	192	2.4%	265	3.3%	90	133	102	132
01:00 - 02:00	160	2.0%	223	2.8%	73	102	87	121
02:00 - 03:00	135	1.7%	200	2.5%	62	91	73	109
03:00 - 04:00	123	1.5%	182	2.3%	50	75	73	107
04:00 - 05:00	103	1.3%	156	1.9%	36	57	67	99
05:00 - 06:00	72	0.9%	98	1.2%	28	36	44	62
06:00 - 07:00	137	1.7%	129	1.6%	92	78	45	51
07:00 - 08:00	280	3.5%	228	2.8%	162	126	118	102
08:00 - 09:00	452	5.6%	363	4.5%	249	198	203	166
09:00 - 10:00	469	5.8%	398	5.0%	239	198	230	200
10:00 - 11:00	489	6.1%	436	5.4%	222	201	267	235
11:00 - 12:00	487	6.0%	451	5.6%	230	217	258	234
12:00 - 13:00	503	6.2%	475	5.9%	225	221	278	254
13:00 - 14:00	489	6.1%	468	5.8%	209	215	280	253
14:00 - 15:00	510	6.3%	490	6.1%	216	227	294	262
15:00 - 16:00	501	6.2%	482	6.0%	201	207	300	275
16:00 - 17:00	493	6.1%	473	5.9%	205	210	288	263
17:00 - 18:00	503	6.2%	485	6.0%	211	218	292	267
18:00 - 19:00	468	5.8%	457	5.7%	212	224	256	234
19:00 - 20:00	350	4.3%	344	4.3%	169	169	181	176
20:00 - 21:00	314	3.9%	331	4.1%	151	167	163	164
21:00 - 22:00	292	3.6%	316	3.9%	148	164	144	151
22:00 - 23:00	273	3.4%	289	3.6%	129	137	143	152
23:00 - 24:00	275	3.4%	298	3.7%	134	152	141	146

VOERTUIGVERDELING

	Doorsnede				Ri. Noord		Ri. Zuid	
	Werkdag		Weekdag		Werkdag	Weekdag	Werkdag	Weekdag
Licht (L)	7666	95.0%	7689	95.7%	95.5%	96.2%	94.6%	95.3%
Middelzwaar (M)	221	2.7%	179	2.2%	2.2%	1.8%	3.2%	2.6%
Zwaar (Z)	181	2.2%	166	2.1%	2.3%	2.1%	2.2%	2.1%

UURVERLOOP WERKDAG PER RIJRICHTING

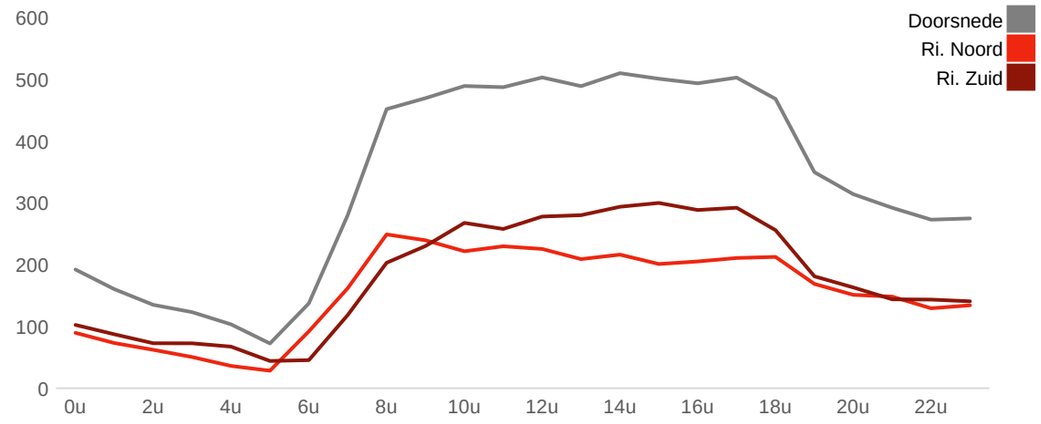

ETMAALTOTALEN

	Aantal voertuigen
Thu 26/Jun	8223
Fri 27/Jun	8795
Sat 28/Jun	8383
Sun 29/Jun	7519
Mon 30/Jun	7602
Tue 1/Jul	7504
Wed 2/Jul	8128
Thu 3/Jul	8225
Fri 4/Jul	8639
Sat 5/Jul	7804
Sun 6/Jul	4778
Mon 7/Jul	6999
Tue 8/Jul	7553
Wed 9/Jul	7804
Thu 10/Jul	7871

SNELHEID

	Doorsnede	Ri. Noord	Ri. Zuid
Gem. snelheid	26	24	28
V85	33	31	33
< 15 km/u	4,5%	6%	3,1%
15 - 20 km/u	12,2%	21,7%	3,7%
20 - 25 km/u	23,4%	29,2%	18,1%
25 - 30 km/u	34,1%	24,4%	42,7%
30 - 35 km/u	19,2%	12,7%	24,9%
35 - 40 km/u	5,2%	4,4%	6%
40 - 45 km/u	1,1%	1,2%	1,1%
> 45 km/u	0,4%	0,3%	0,4%

Meetlocatie

Frederiksplein
Amsterdam
Tussen Weteringschans en Utrechtsestraat
Ri. 1 = Ri. Noord (Utrechtsestraat)
Ri. 2 = Ri. Zuid (Weteringschans)

Meting

Meetperiode: 25 juni t/m 11 juli 2025
Methodiek: Telslangen
In opdracht van: Gemeente Amsterdam
Uitgevoerd door: Meetel

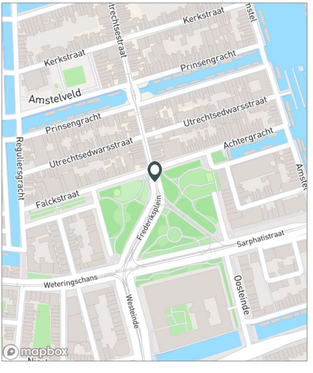

Voertuigclassificatie

Voertuigclassificatie op basis van ascombinaties
L = Licht verkeer (2 assen, asafstand < 3,7 m)
M = Middelzwaar verkeer (2 assen, asafstand > 3,7 m)
Z = Zwaar verkeer (3 of meer assen)

WERKDAG

	Doorsnede				Ri. Noord				Ri. Zuid			
	L	M	Z	Tot	L	M	Z	Tot	L	M	Z	Tot
00:00 - 01:00	188	1	3	192	88	1	0	90	100	0	2	102
01:00 - 02:00	158	0	2	160	73	0	0	73	85	0	2	87
02:00 - 03:00	132	1	2	135	62	0	0	62	70	0	2	73
03:00 - 04:00	120	1	2	123	50	1	0	50	70	0	2	73
04:00 - 05:00	100	1	2	103	35	1	0	36	65	1	2	67
05:00 - 06:00	66	4	2	72	26	2	0	28	40	2	2	44
06:00 - 07:00	126	6	5	137	84	4	4	92	43	2	1	45
07:00 - 08:00	260	11	9	280	147	9	6	162	112	3	3	118
08:00 - 09:00	419	16	16	452	232	8	8	249	187	8	8	203
09:00 - 10:00	440	17	12	469	224	9	7	239	216	8	6	230
10:00 - 11:00	458	19	12	489	208	8	6	222	251	11	6	267
11:00 - 12:00	456	20	11	487	216	8	6	230	241	11	6	258
12:00 - 13:00	468	24	11	503	214	7	4	225	254	17	7	278
13:00 - 14:00	456	24	9	489	200	5	4	209	256	19	5	280
14:00 - 15:00	478	21	11	510	205	6	5	216	273	15	5	294
15:00 - 16:00	472	20	9	501	193	4	3	201	279	15	6	300
16:00 - 17:00	468	14	12	493	197	3	5	205	272	10	6	288
17:00 - 18:00	487	7	9	503	206	2	3	211	281	5	6	292
18:00 - 19:00	448	8	12	468	204	2	6	212	244	6	6	256
19:00 - 20:00	340	3	7	350	164	1	4	169	176	2	3	181
20:00 - 21:00	306	2	6	314	147	1	3	151	159	1	3	163
21:00 - 22:00	285	1	6	292	143	1	4	148	142	0	2	144
22:00 - 23:00	266	1	6	273	126	0	3	129	140	0	3	143
23:00 - 24:00	268	1	5	275	131	1	2	134	137	0	3	141
Etmaal (0-24u)	7666	221	181	8068	3574	83	85	3742	4092	138	96	4326
Dag (7-19u)	5310	200	133	5643	2445	71	63	2580	2865	129	69	3063
Avond (19-23u)	1196	6	26	1228	580	2	15	597	616	4	11	631
Nacht (23-7u)	1159	15	23	1197	549	10	7	565	610	5	16	632
Ochtendspits (7-9u)	679	28	25	732	380	17	14	410	299	11	11	321
Avondspits (16-18u)	955	21	21	996	402	5	9	416	553	16	12	580

WEEKDAG

	Doorsnede				Ri. Noord				Ri. Zuid			
	L	M	Z	Tot	L	M	Z	Tot	L	M	Z	Tot
00:00 - 01:00	261	1	4	265	132	1	1	133	129	0	3	132
01:00 - 02:00	219	1	3	223	101	0	1	102	119	0	2	121
02:00 - 03:00	197	1	2	200	90	0	1	91	107	0	2	109
03:00 - 04:00	179	1	3	182	75	1	0	75	104	0	3	107
04:00 - 05:00	153	1	2	156	56	1	0	57	96	1	2	99
05:00 - 06:00	93	3	2	98	34	1	0	36	58	1	2	62
06:00 - 07:00	120	4	4	129	72	3	3	78	48	1	1	51
07:00 - 08:00	211	9	7	228	114	7	5	126	97	2	3	102
08:00 - 09:00	338	13	12	363	184	7	7	198	154	6	6	166
09:00 - 10:00	373	15	10	398	184	8	6	198	189	7	5	200
10:00 - 11:00	412	15	9	436	190	6	5	201	222	9	4	235
11:00 - 12:00	425	16	10	451	205	7	5	217	220	9	5	234
12:00 - 13:00	446	18	10	475	212	5	4	221	235	13	6	254
13:00 - 14:00	440	20	8	468	207	4	4	215	234	15	4	253
14:00 - 15:00	462	17	10	490	217	5	5	227	245	12	5	262
15:00 - 16:00	459	15	9	482	201	3	3	207	258	12	5	275
16:00 - 17:00	451	12	10	473	203	3	4	210	248	9	5	263
17:00 - 18:00	471	6	9	485	214	1	3	218	257	4	6	267
18:00 - 19:00	440	6	11	457	217	2	6	224	223	5	5	234
19:00 - 20:00	336	2	7	344	164	1	4	169	172	2	3	176
20:00 - 21:00	323	2	6	331	163	1	3	167	160	1	3	164
21:00 - 22:00	308	1	7	316	159	1	5	164	149	0	2	151
22:00 - 23:00	282	1	6	289	133	0	3	137	149	0	3	152
23:00 - 24:00	293	1	5	298	150	1	2	152	143	0	3	146
Etmaal (0-24u)	7689	179	166	8034	3676	68	79	3823	4014	111	87	4212
Dag (7-19u)	4927	162	116	5204	2347	58	57	2462	2580	103	59	2743
Avond (19-23u)	1249	6	25	1279	619	3	15	636	630	3	10	643
Nacht (23-7u)	1513	12	26	1551	710	7	8	725	804	5	18	826
Ochtendspits (7-9u)	549	22	20	591	299	14	11	324	250	8	9	267
Avondspits (16-18u)	922	17	19	958	417	4	7	428	505	13	11	530

WEEKENDDAG

	Doorsnede				Ri. Noord				Ri. Zuid			
	L	M	Z	Tot	L	M	Z	Tot	L	M	Z	Tot
00:00 - 01:00	441	1	6	448	240	1	2	242	202	1	4	206
01:00 - 02:00	374	1	4	379	171	1	3	175	203	1	1	204
02:00 - 03:00	360	0	3	363	161	0	2	163	199	0	1	200
03:00 - 04:00	325	0	6	331	138	0	0	138	187	0	6	193
04:00 - 05:00	283	1	5	289	109	1	0	110	174	1	5	179
05:00 - 06:00	159	0	3	162	56	0	0	56	104	0	3	107
06:00 - 07:00	105	1	2	107	42	0	1	43	63	1	1	65
07:00 - 08:00	90	5	3	97	32	4	2	38	58	1	1	60
08:00 - 09:00	135	4	4	142	65	3	3	70	70	1	1	72
09:00 - 10:00	204	10	5	219	84	6	4	93	120	5	2	126
10:00 - 11:00	296	5	3	304	147	2	3	151	149	3	1	153
11:00 - 12:00	346	7	7	360	178	3	4	184	169	4	3	176
12:00 - 13:00	392	4	8	405	206	1	4	210	187	4	5	195
13:00 - 14:00	401	9	7	416	224	2	5	231	177	7	2	185
14:00 - 15:00	423	9	8	439	248	2	5	255	175	7	3	184
15:00 - 16:00	425	3	8	435	220	1	3	223	205	2	5	212
16:00 - 17:00	409	8	5	421	219	2	2	223	190	6	3	198
17:00 - 18:00	432	2	9	443	235	1	3	238	197	2	7	205
18:00 - 19:00	420	3	9	431	247	1	5	253	173	2	4	178
19:00 - 20:00	325	1	6	332	164	1	5	169	161	1	2	163
20:00 - 21:00	367	2	5	373	204	1	2	206	164	1	3	167
21:00 - 22:00	365	2	8	375	198	2	6	205	167	0	3	170
22:00 - 23:00	324	1	5	329	152	1	3	155	172	0	2	174
23:00 - 24:00	354	1	4	358	196	0	2	198	158	1	2	161
Etmaal (0-24u)	7749	75	128	7951	3930	31	64	4024	3819	44	64	3927
Dag (7-19u)	3970	66	73	4109	2102	26	40	2167	1868	40	34	1942
Avond (19-23u)	1380	5	23	1408	717	3	15	735	663	2	9	673
Nacht (23-7u)	2400	4	32	2435	1112	2	10	1123	1288	3	22	1313
Ochtendspits (7-9u)	225	9	6	239	97	7	4	108	128	2	2	132
Avondspits (16-18u)	841	10	14	864	454	3	5	461	387	7	9	403

Meetlocatie

Frederiksplein
Amsterdam
Tussen Weteringschans en Utrechtsestraat
Ri. 1 = Ri. Noord (Utrechtsestraat)
Ri. 2 = Ri. Zuid (Weteringschans)

Meting

Meetperiode: 25 juni t/m 11 juli 2025
Methodiek: Telslangen
In opdracht van: Gemeente Amsterdam
Uitgevoerd door: Meetel

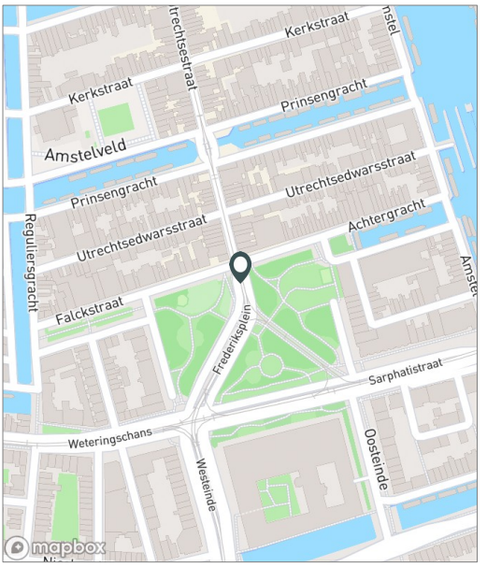

Voertuigclassificatie

Voertuigclassificatie op basis van ascombinaties
L = Licht verkeer (2 assen, asafstand < 3,7 m)
M = Middelzwaar verkeer (2 assen, asafstand > 3,7 m)
Z = Zwaar verkeer (3 of meer assen)

Validatie

= Compleet en representatief
= Niet representatief
= Niet compleet
= Feestdag

DOORSNEDE

	Thu 26/6	Fri 27/6	Sat 28/6	Sun 29/6	Mon 30/6	Tue 1/7	Wed 2/7	Thu 3/7	Fri 4/7	Sat 5/7	Sun 6/7	Mon 7/7	Tue 8/7	Wed 9/7	Thu 10/7
00:00 - 01:00	197	242	395	501	187	133	207	35	58	118	143	31	27	31	35
01:00 - 02:00	148	226	352	405	156	112	164	21	23	140	86	19	15	17	19
02:00 - 03:00	106	130	324	401	157	138	137	14	11	54	51	8	9	15	9
03:00 - 04:00	120	134	259	402	139	113	117	10	7	28	23	8	11	10	7
04:00 - 05:00	86	145	234	343	115	92	83	8	10	14	26	6	9	13	7
05:00 - 06:00	62	92	139	185	65	64	73	62	37	21	13	61	61	48	58
06:00 - 07:00	143	108	108	106	150	148	129	139	136	105	17	140	152	142	154
07:00 - 08:00	295	256	111	83	284	270	291	389	336	85	20	340	373	354	380
08:00 - 09:00	510	442	154	130	495	458	385	491	492	189	38	389	426	402	428
09:00 - 10:00	531	523	268	170	404	445	441	458	425	416	166	353	429	415	426
10:00 - 11:00	491	499	334	273	437	513	503	470	467	610	268	409	415	412	473
11:00 - 12:00	484	492	385	334	460	490	483	497	586	631	306	425	450	505	455
12:00 - 13:00	454	505	404	405	452	490	499	592	590	728	380	421	473	546	473
13:00 - 14:00	470	526	462	369	447	454	550	550	553	710	421	443	466	447	518
14:00 - 15:00	500	511	471	407	493	505	520	555	707	621	467	483	570	553	517
15:00 - 16:00	529	487	468	401	518	438	504	629	717	603	365	518	551	619	603
16:00 - 17:00	536	508	487	355	499	458	466	724	756	558	403	662	710	751	738
17:00 - 18:00	515	542	459	426	483	502	436	803	711	530	404	639	692	686	744
18:00 - 19:00	484	478	479	382	429	449	560	500	539	426	323	456	470	498	475
19:00 - 20:00	339	445	374	289	306	260	411	440	408	376	314	397	390	431	481
20:00 - 21:00	342	366	433	313	252	279	374	286	320	270	231	296	337	318	309
21:00 - 22:00	295	358	402	347	262	250	299	260	310	214	131	229	276	274	224
22:00 - 23:00	298	348	388	269	213	235	248	163	254	201	101	182	157	196	222
23:00 - 24:00	288	432	493	223	199	208	248	129	186	156	81	84	84	121	116
Etmaal (0-24u)	8223	8795	8383	7519	7602	7504	8128	8225	8639	7804	4778	6999	7553	7804	7871
Dag (7-19u)	5799	5769	4482	3735	5401	5472	5638	6658	6879	6107	3561	5538	6025	6188	6230
Avond (19-23u)	1274	1517	1597	1218	1033	1024	1332	1149	1292	1061	777	1104	1160	1219	1236
Nacht (23-7u)	1150	1509	2304	2566	1168	1008	1158	418	468	636	440	357	368	397	405
Ochtendspits (7-9u)	805	698	265	213	779	728	676	880	828	274	58	729	799	756	808
Avondspits (16-18u)	1051	1050	946	781	982	960	902	1527	1467	1088	807	1301	1402	1437	1482
Validatie															

DOORSNEDE

	Thu 26/6	Fri 27/6	Sat 28/6	Sun 29/6	Mon 30/6	Tue 1/7	Wed 2/7	Thu 3/7	Fri 4/7	Sat 5/7	Sun 6/7	Mon 7/7	Tue 8/7	Wed 9/7	Thu 10/7
Ri. Noord	3800	4002	4261	3787	3549	3463	3756	4456	4610	4147	2563	3692	4016	4236	4213
Ri. Zuid	4423	4793	4122	3732	4053	4041	4372	3769	4029	3657	2215	3307	3537	3568	3658
Ri. Noord	46%	46%	51%	50%	47%	46%	46%	54%	53%	53%	54%	53%	53%	54%	54%
Ri. Zuid	54%	54%	49%	50%	53%	54%	54%	46%	47%	47%	46%	47%	47%	46%	46%
Licht (L)	7854	8380	8115	7383	7220	7071	7719	7898	8314	7657	4723	6692	7220	7506	7555
Middelzwaar (M)	139	191	111	38	228	288	260	254	266	122	41	255	264	234	262
Zwaar (Z)	230	224	157	98	154	145	149	73	59	25	14	52	69	64	54
% Licht (L)	95.5%	95.3%	96.8%	98.2%	95.0%	94.2%	95.0%	96.0%	96.2%	98.1%	98.8%	95.6%	95.6%	96.2%	96.0%
% Middelzwaar (M)	1.7%	2.2%	1.3%	0.5%	3.0%	3.8%	3.2%	3.1%	3.1%	1.6%	0.9%	3.6%	3.5%	3.0%	3.3%
% Zwaar (Z)	2.8%	2.5%	1.9%	1.3%	2.0%	1.9%	1.8%	0.9%	0.7%	0.3%	0.3%	0.7%	0.9%	0.8%	0.7%

Meetlocatie

Frederiksplein
Amsterdam
Tussen Weteringschans en Utrechtsestraat
Ri. 1 = Ri. Noord (Utrechtsestraat)
Ri. 2 = Ri. Zuid (Weteringschans)

Meting

Meetperiode: 25 juni t/m 11 juli 2025
Methodiek: Telslangen
In opdracht van: Gemeente Amsterdam
Uitgevoerd door: Meetel

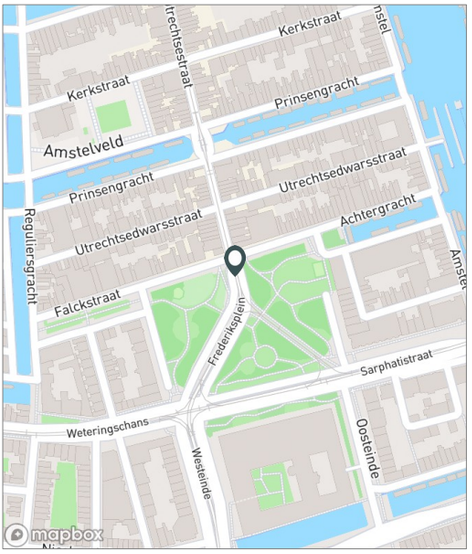

Voertuigclassificatie

Voertuigclassificatie op basis van ascombinaties
L = Licht verkeer (2 assen, asafstand < 3,7 m)
M = Middelzwaar verkeer (2 assen, asafstand > 3,7 m)
Z = Zwaar verkeer (3 of meer assen)

SNELHEDEN WEEKDAG

	Doorsnede		Ri. Noord		Ri. Zuid	
	Gemiddelde	V85	Gemiddelde	V85	Gemiddelde	V85
00:00 - 01:00	29	34	28	34	29	34
01:00 - 02:00	31	36	30	37	31	35
02:00 - 03:00	32	37	32	38	32	36
03:00 - 04:00	32	38	33	39	32	37
04:00 - 05:00	33	38	33	40	32	37
05:00 - 06:00	33	38	33	39	32	37
06:00 - 07:00	30	36	29	35	32	37
07:00 - 08:00	28	34	26	32	30	35
08:00 - 09:00	25	31	22	28	28	33
09:00 - 10:00	25	31	23	29	28	33
10:00 - 11:00	25	31	22	29	28	32
11:00 - 12:00	25	30	22	28	28	32
12:00 - 13:00	24	30	21	27	27	32
13:00 - 14:00	25	31	22	28	28	33
14:00 - 15:00	25	31	22	28	28	33
15:00 - 16:00	23	30	22	28	24	31
16:00 - 17:00	24	31	22	28	25	32
17:00 - 18:00	24	31	22	28	26	32
18:00 - 19:00	25	32	23	29	28	34
19:00 - 20:00	27	33	26	32	28	33
20:00 - 21:00	27	33	26	33	28	34
21:00 - 22:00	28	33	27	33	28	34
22:00 - 23:00	28	33	27	33	28	33
23:00 - 24:00	28	33	27	33	28	33
Gemiddelde	26	33	24	31	28	33

SNELHEDEN PER DAGSOORT

	Doorsnede		Ri. Noord		Ri. Zuid	
	Gemiddelde	V85	Gemiddelde	V85	Gemiddelde	V85
Maandag	26	33	24	32	27	34
Dinsdag	26	33	24	31	27	33
Woensdag	25	32	24	30	27	33
Donderdag	27	33	24	31	29	34
Vrijdag	26	33	24	31	28	33
Zaterdag	27	33	25	32	29	34
Zondag	27	34	26	33	29	34
Werkdag	26	33	24	31	28	33
Weekdag	26	33	24	31	28	33

SNELHEIDSVERDELING WEEKDAG

	Doorsnede		Ri. Noord		Ri. Zuid	
	%	Cumulatief %	%	Cumulatief %	%	Cumulatief %
< 15 km/u	4.5%	4.5%	6.0%	6.0%	3.1%	3.1%
15 - 20 km/u	12.2%	16.7%	21.7%	27.7%	3.7%	6.8%
20 - 25 km/u	23.4%	40.0%	29.2%	57.0%	18.1%	24.8%
25 - 30 km/u	34.1%	74.1%	24.4%	81.4%	42.7%	67.6%
30 - 35 km/u	19.2%	93.3%	12.7%	94.1%	24.9%	92.5%
35 - 40 km/u	5.2%	98.5%	4.4%	98.5%	6.0%	98.5%
40 - 45 km/u	1.1%	99.6%	1.2%	99.7%	1.1%	99.6%
> 45 km/u	0.4%	100.0%	0.3%	100.0%	0.4%	100.0%

UURVERLOOP SNELHEDEN

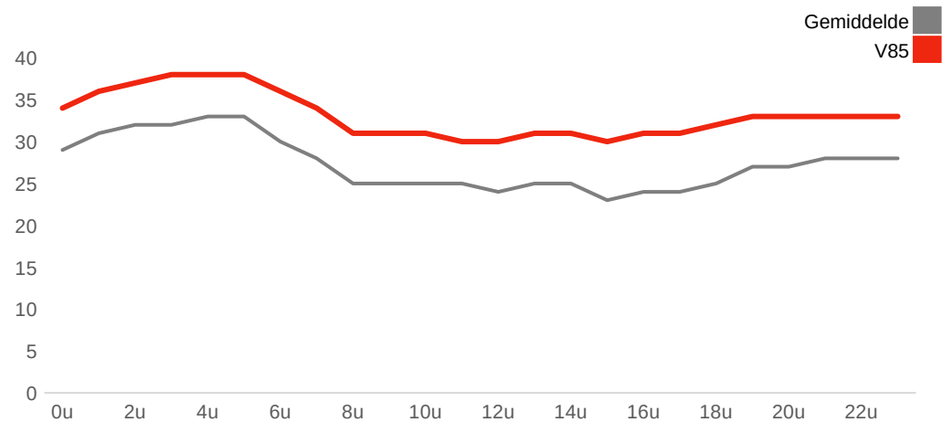

SNELHEIDSVERDELING DOORSNEDE

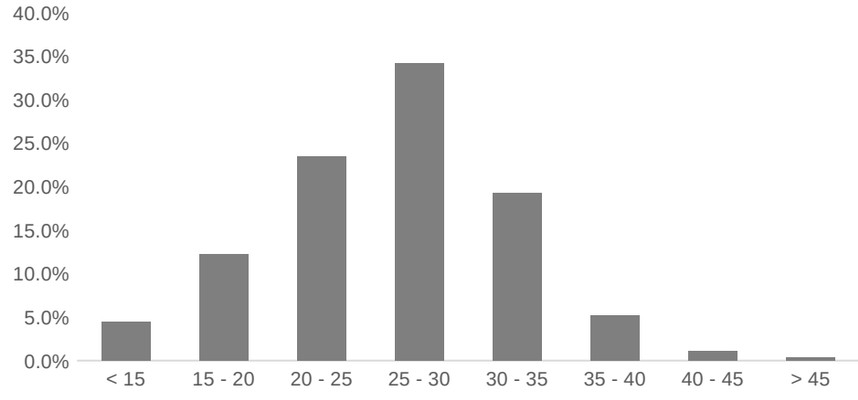

Haltestelle
Amsterdam
Tussen Weteringschans en Utrechtsestraat
Ma. t/m Do. Oost (Weteringschans)
Ma. t/m Do. Oost (Weteringschans)

Stamlijn
Haltestelle - 28 juni tm 12 juli 2025
Haltestelle - Tweetalig
Tussen Weteringschans en Utrechtsestraat Amsterdam
Uitgevoerd door: Hermot



Verklaring kleurbalk op basis van assortimentsbreedte:
0 = Lichte verkeer (2 assen, maximaal 3,7 ton)
1 = Middelzwaar verkeer (2 assen, maximaal 12 ton)
2 = Zwaar verkeer (3 of meer assen)

DONDERDAG 26 JUNI 2025

Stamlijn	Ma. Noord							Ma. Oost							Ma. Noord						
	Totaal	Bestel	Vracht	Trekker	Bus	Taxi	Motor	Totaal	Bestel	Vracht	Trekker	Bus	Taxi	Motor	Totaal	Bestel	Vracht	Trekker	Bus	Taxi	Motor
06:00	31.02	22	10	0	0	197	32	0	0	0	0	0	0	0	06:00	31.02	22	10	0	0	197	32
07:00	14.02	11	3	0	0	124	16	0	0	0	0	0	0	0	07:00	14.02	11	3	0	0	124	16
08:00	10.00	7	3	0	0	107	11	0	0	0	0	0	0	0	08:00	10.00	7	3	0	0	107	11
09:00	7.01	5	2	0	0	120	7	0	0	0	0	0	0	0	09:00	7.01	5	2	0	0	120	7
10:00	5.01	4	1	0	0	53	5	0	0	0	0	0	0	0	10:00	5.01	4	1	0	0	53	5
11:00	6.01	5	1	0	0	54	6	0	0	0	0	0	0	0	11:00	6.01	5	1	0	0	54	6
12:00	6.01	5	1	0	0	88	6	0	0	0	0	0	0	0	12:00	6.01	5	1	0	0	88	6
13:00	6.01	5	1	0	0	59	6	0	0	0	0	0	0	0	13:00	6.01	5	1	0	0	59	6
14:00	6.01	5	1	0	0	46	6	0	0	0	0	0	0	0	14:00	6.01	5	1	0	0	46	6
15:00	6.01	5	1	0	0	48	6	0	0	0	0	0	0	0	15:00	6.01	5	1	0	0	48	6
16:00	6.01	5	1	0	0	51	6	0	0	0	0	0	0	0	16:00	6.01	5	1	0	0	51	6
17:00	6.01	5	1	0	0	57	6	0	0	0	0	0	0	0	17:00	6.01	5	1	0	0	57	6
18:00	6.01	5	1	0	0	48	6	0	0	0	0	0	0	0	18:00	6.01	5	1	0	0	48	6
19:00	6.01	5	1	0	0	46	6	0	0	0	0	0	0	0	19:00	6.01	5	1	0	0	46	6
20:00	6.01	5	1	0	0	46	6	0	0	0	0	0	0	0	20:00	6.01	5	1	0	0	46	6
21:00	6.01	5	1	0	0	46	6	0	0	0	0	0	0	0	21:00	6.01	5	1	0	0	46	6
22:00	6.01	5	1	0	0	46	6	0	0	0	0	0	0	0	22:00	6.01	5	1	0	0	46	6
23:00	6.01	5	1	0	0	46	6	0	0	0	0	0	0	0	23:00	6.01	5	1	0	0	46	6
Totaal	144.24	106	38	0	0	1.466	150	0	0	0	0	0	0	0	Totaal	144.24	106	38	0	0	1.466	150
Dag (7-19u)	94.08	69	25	0	0	1.041	98	0	0	0	0	0	0	0	Dag (7-19u)	94.08	69	25	0	0	1.041	98
Avond (19-23u)	24.04	18	6	0	0	184	25	0	0	0	0	0	0	0	Avond (19-23u)	24.04	18	6	0	0	184	25
Nacht (23-7u)	26.12	19	7	0	0	241	27	0	0	0	0	0	0	0	Nacht (23-7u)	26.12	19	7	0	0	241	27
Ochtendspits (7-10u)	28.03	21	7	0	0	384	30	0	0	0	0	0	0	0	Ochtendspits (7-10u)	28.03	21	7	0	0	384	30
Middagspits (15-19u)	24.04	18	6	0	0	184	25	0	0	0	0	0	0	0	Middagspits (15-19u)	24.04	18	6	0	0	184	25

VRIJDAG 27 JUNI 2025

Stamlijn	Ma. Noord							Ma. Oost							Ma. Noord						
	Totaal	Bestel	Vracht	Trekker	Bus	Taxi	Motor	Totaal	Bestel	Vracht	Trekker	Bus	Taxi	Motor	Totaal	Bestel	Vracht	Trekker	Bus	Taxi	Motor
06:00	31.02	22	10	0	0	197	32	0	0	0	0	0	0	0	06:00	31.02	22	10	0	0	197	32
07:00	14.02	11	3	0	0	124	16	0	0	0	0	0	0	0	07:00	14.02	11	3	0	0	124	16
08:00	10.00	7	3	0	0	107	11	0	0	0	0	0	0	0	08:00	10.00	7	3	0	0	107	11
09:00	7.01	5	2	0	0	120	7	0	0	0	0	0	0	0	09:00	7.01	5	2	0	0	120	7
10:00	5.01	4	1	0	0	53	5	0	0	0	0	0	0	0	10:00	5.01	4	1	0	0	53	5
11:00	6.01	5	1	0	0	54	6	0	0	0	0	0	0	0	11:00	6.01	5	1	0	0	54	6
12:00	6.01	5	1	0	0	88	6	0	0	0	0	0	0	0	12:00	6.01	5	1	0	0	88	6
13:00	6.01	5	1	0	0	59	6	0	0	0	0	0	0	0	13:00	6.01	5	1	0	0	59	6
14:00	6.01	5	1	0	0	46	6	0	0	0	0	0	0	0	14:00	6.01	5	1	0	0	46	6
15:00	6.01	5	1	0	0	48	6	0	0	0	0	0	0	0	15:00	6.01	5	1	0	0	48	6
16:00	6.01	5	1	0	0	51	6	0	0	0	0	0	0	0	16:00	6.01	5	1	0	0	51	6
17:00	6.01	5	1	0	0	57	6	0	0	0	0	0	0	0	17:00	6.01	5	1	0	0	57	6
18:00	6.01	5	1	0	0	48	6	0	0	0	0	0	0	0	18:00	6.01	5	1	0	0	48	6
19:00	6.01	5	1	0	0	46	6	0	0	0	0	0	0	0	19:00	6.01	5	1	0	0	46	6
20:00	6.01	5	1	0	0	46	6	0	0	0	0	0	0	0	20:00	6.01	5	1	0	0	46	6
21:00	6.01	5	1	0	0	46	6	0	0	0	0	0	0	0	21:00	6.01	5	1	0	0	46	6
22:00	6.01	5	1	0	0	46	6	0	0	0	0	0	0	0	22:00	6.01	5	1	0	0	46	6
23:00	6.01	5	1	0	0	46	6	0	0	0	0	0	0	0	23:00	6.01	5	1	0	0	46	6
Totaal	144.24	106	38	0	0	1.466	150	0	0	0	0	0	0	0	Totaal	144.24	106	38	0	0	1.466	150
Dag (7-19u)	94.08	69	25	0	0	1.041	98	0	0	0	0	0	0	0	Dag (7-19u)	94.08	69	25	0	0	1.041	98
Avond (19-23u)	24.04	18	6	0	0	184	25	0	0	0	0	0	0	0	Avond (19-23u)	24.04	18	6	0	0	184	25
Nacht (23-7u)	26.12	19	7	0	0	241	27	0	0	0	0	0	0	0	Nacht (23-7u)	26.12	19	7	0	0	241	27
Ochtendspits (7-10u)	28.03	21	7	0	0	384	30	0	0	0	0	0	0	0	Ochtendspits (7-10u)	28.03	21	7	0	0	384	30
Middagspits (15-19u)	24.04	18	6	0	0	184	25	0	0	0	0	0	0	0	Middagspits (15-19u)	24.04	18	6	0	0	184	25

ZATERDAG 28 JUNI 2025

Stamlijn	Ma. Noord							Ma. Oost							Ma. Noord						
	Totaal	Bestel	Vracht	Trekker	Bus	Taxi	Motor	Totaal	Bestel	Vracht	Trekker	Bus	Taxi	Motor	Totaal	Bestel	Vracht	Trekker	Bus	Taxi	Motor
06:00	31.02	22	10	0	0	197	32	0	0	0	0	0	0	0	06:00	31.02	22	10	0	0	197	32
07:00	14.02	11	3	0	0	124	16	0	0	0	0	0	0	0	07:00	14.02	11	3	0	0	124	16
08:00	10.00	7	3	0	0	107	11	0	0	0	0	0	0	0	08:00	10.00	7	3	0	0	107	11
09:00	7.01	5	2	0	0	120	7	0	0	0	0	0	0	0	09:00	7.01	5	2	0	0	120	7
10:00	5.01	4	1	0	0	53	5	0	0	0	0	0	0	0	10:00	5.01	4	1	0	0	53	5
11:00	6.01	5	1	0	0	54	6	0	0	0	0	0	0	0	11:00	6.01	5	1	0	0	54	6
12:00	6.01	5	1	0	0	88	6	0	0	0	0	0	0	0	12:00	6.01	5	1	0	0	88	6
13:00	6.01	5	1	0	0	59	6	0	0	0	0	0	0	0	13:00	6.01	5	1	0	0	59	6
14:00	6.01	5	1	0	0	46	6	0	0	0	0	0	0	0	14:00	6.01	5	1	0	0	46	6
15:00	6.01	5	1	0	0	48	6	0	0	0	0	0	0	0	15:00	6.01	5	1	0	0	48	6
16:00	6.01	5	1	0	0	51	6	0	0	0	0	0	0	0	16:00	6.01	5	1	0	0	51	6
17:00	6.01	5	1	0	0	57	6	0	0	0	0	0	0	0	17:00	6.01	5	1	0	0	57	6
18:00	6.01	5	1	0	0	48	6	0	0	0	0	0	0	0	18:00	6.01	5	1	0	0	48	6
19:00	6.01	5	1	0	0	46	6	0	0	0	0	0	0	0	19:00	6.01	5	1	0	0	46	6
20:00	6.01	5	1	0	0	46	6	0	0	0	0	0	0	0	20:00	6.01	5	1	0	0	46	6
21:00	6.01	5	1	0	0	46	6	0	0	0	0	0	0	0	21:00	6.01	5	1	0	0	46	6
22:00	6.01	5	1	0	0	46	6	0	0	0	0	0	0	0	22:00	6.01	5	1	0	0	46	6
23:00	6.01	5	1	0	0	46	6	0	0	0	0	0	0	0	23:00	6.01	5	1	0	0	46	6
Totaal	144.24	106	38	0	0	1.466	150	0	0	0	0	0	0	0	Totaal	144.24	106	38	0	0	1.466	150
Dag (7-19u)	94.08	69	25	0	0	1.041	98	0	0	0	0	0	0	0	Dag (7-19u)	94.08	69	25	0	0	1.041	98
Avond (19-23u)	24.04	18	6	0	0	184	25	0	0	0	0	0	0	0	Avond (19-23u)	24.04	18	6	0	0	184	25
Nacht (23-7u)	26.12	19	7	0	0	241	27	0	0	0	0	0	0	0	Nacht (23-7u)	26.12	19	7	0	0	241	27
Ochtendspits (7-10u)	28.03	21	7	0	0	384	30	0	0	0	0	0	0	0	Ochtendspits (7-10u)	28.03	21	7	0	0	384	30
Middagspits (15-19u)	24.04	18	6	0	0	184	25	0	0	0	0	0	0	0	Middagspits (15-19u)	24.04	18	6	0	0	184	25

ZONDAG 29 JUNI 2025

Stamlijn	Ma. Noord							Ma. Oost							Ma. Noord						
	Totaal	Bestel	Vracht	Trekker	Bus	Taxi	Motor	Totaal	Bestel	Vracht	Trekker	Bus	Taxi	Motor	Totaal	Bestel	Vracht	Trekker	Bus	Taxi	Motor
06:00	31.02	22	10	0	0	197	32	0	0	0	0	0	0	0	06:00	31.02	22	10	0	0	197	32
07:00	14.02	11	3	0	0	124	16	0	0	0	0	0	0	0	07:00	14.02	11	3	0	0	124	16
08:00	10.00	7	3	0	0	107	11	0	0	0	0	0	0	0	08:00	10.00	7	3	0	0	107	11
09:00	7.01	5	2	0	0	120	7	0	0	0	0	0	0	0	09:00	7.01	5	2	0	0	120	7
10:00	5.01	4	1	0	0	53	5	0	0	0	0	0	0	0	10:00	5.01	4	1	0	0	53	5
11:00	6.01	5	1	0	0	54	6	0	0	0	0	0	0	0	11:00	6.01	5	1	0	0	54	6
12:00	6.01	5	1	0	0	88	6	0	0	0	0	0	0	0	12:00	6.01	5	1	0	0	88	6
13:00	6.01	5	1	0	0	59	6	0	0	0	0	0	0	0	13:00	6.01	5	1	0	0	59	6
14:00	6.01	5	1	0	0	46	6	0	0	0	0	0	0	0	14:00	6.01	5	1	0	0	46	6
15:00	6.01	5	1	0	0	48	6	0	0	0	0	0	0	0	15:00	6.01	5	1	0	0	48	6
16:00	6.01	5	1	0	0	51	6	0	0	0	0	0	0	0	16:00	6.01	5	1	0	0	51	6
17:00	6.01	5	1	0	0	57	6	0	0	0	0	0	0	0	17:00	6.01	5	1	0	0	57	6
18:00	6.01	5	1	0	0	48	6	0	0	0	0	0	0	0	18:00	6.01	5	1	0	0	48	6
19:00	6.01	5	1	0	0	46	6	0	0	0	0	0	0	0	19:00	6.01	5	1	0	0	46	6
20:00	6.01	5	1	0	0	46	6	0	0	0	0	0	0	0	20:00	6.01	5	1	0	0	46	6
21:00	6.01	5	1	0	0	46	6	0	0	0	0	0	0	0	21:00	6.01	5	1	0	0	46	6
22:00	6.01	5	1	0	0	46	6	0	0	0	0	0	0	0	22:00	6.01	5	1	0	0	46	6
23:00	6.01	5	1	0	0	46	6	0	0	0	0	0	0	0	23:00	6.01	5	1	0	0	46	6
Totaal	144.24	106	38	0	0	1.466	150	0	0	0	0	0	0	0	Totaal	144.24	106	38	0	0	1.466	150
Dag (7-19u)	94.08	69	25	0	0	1.041	98	0	0	0	0	0	0	0	Dag (7-19u)	94.08	69	25	0	0	1.041	98
Avond (19-23u)	24.04	18	6	0	0	184	25	0	0	0	0	0	0	0	Avond (19-23u)	24.04	18	6	0	0	184	25
Nacht (23-7u)	26.12	19	7	0	0	241	27	0	0	0	0	0	0	0	Nacht (23-7u)	26.12	19	7	0	0	241	27
Ochtendspits (7-10u)	28.03	21	7	0	0	384	30	0	0	0	0	0	0	0	Ochtendspits (7-10u)	28.03	21	7	0	0	384	30
Middagspits (15-19u)	24.04	18	6	0	0	184	25	0	0	0	0	0	0	0	Middagspits (15-19u)	24.04	18	6	0	0	184	25

MAANDAG 30 JUNI 2025

Stamlijn	Ma. Noord							Ma. Oost							Ma. Noord						
	Totaal	Bestel	Vracht	Trekker	Bus	Taxi	Motor	Totaal	Bestel	Vracht	Trekker	Bus	Taxi	Motor	Totaal	Bestel	Vracht	Trekker	Bus	Taxi	Motor
06:00	31.02	22	10	0	0	197	32	0	0	0	0	0	0	0	06:00	31.02	22	10	0	0	197	32
07:00	14.02	11	3	0	0	124	16	0	0	0	0	0	0	0	07:00	14.02	11	3	0	0	124	16
08:00	10.00	7	3	0	0	107	11	0	0	0	0	0	0	0	08:00	10.00	7	3	0	0	107	11
09:00	7.01	5	2	0	0	120	7	0	0	0	0	0	0	0	09:00	7.01	5	2	0	0	120	7
10:00	5.01	4	1	0	0	53	5	0	0	0	0	0	0	0	10:00	5.01	4	1	0	0	53	5
11:00	6.01	5	1	0	0	54	6	0	0	0	0	0	0	0	11:00	6.01	5	1	0	0	54	6
12:00	6.01	5	1	0	0	88	6	0	0	0	0	0	0	0	12:00	6.01	5	1	0	0	88	6
13:00	6.01	5	1	0	0	59	6	0	0	0	0	0	0	0	13:00	6.01	5	1	0	0	59	6
14:00	6.01	5	1	0	0	46	6	0	0	0	0	0	0	0	14:00	6.01	5	1	0	0	46	6
15:00	6.01	5	1	0	0	48	6	0	0	0	0	0	0	0	15:00	6.01	5	1	0	0	48	6
16:00	6.01	5	1	0	0	51	6	0	0	0	0	0	0	0	16:00	6.01	5	1	0	0	51	6
17:00	6.01	5	1	0	0	57	6	0	0	0	0	0	0	0	17:00	6.01	5	1	0	0	57	6
18:00	6.01	5	1	0	0	48	6	0	0	0	0	0	0	0	18:00	6.01	5	1	0	0	48	6
19:00	6.01	5	1	0	0	46	6	0	0	0	0	0	0	0	19:00	6.01	5	1	0	0	46	6
20:00	6.01	5	1	0	0	46	6	0	0	0	0	0	0	0	20:00	6.01	5	1	0	0	46	6
21:00	6.01	5	1	0	0	46	6	0	0	0	0	0	0	0	21:00	6.01	5	1	0	0	46	6
22:00	6.01	5	1	0	0	46	6	0	0	0	0	0	0	0	22:00	6.01	5	1	0	0	46	6
23:00	6.01	5	1	0	0	46	6	0	0	0	0	0	0	0	23:00	6.01	5	1	0	0	46	6
Totaal	144.24	106	38	0	0	1.466	150	0	0	0	0	0	0	0	Totaal	144.24	106	38	0	0	1.466	150
Dag (7-19u)	94.08	69	25	0	0	1.041	98	0	0	0	0	0	0	0	Dag (7-19u)	94.08	69	25	0	0	1.041	98
Avond (19-23u)	24.04	18	6	0	0	184	25	0	0	0	0	0	0	0	Avond (19-23u)	24.04	18	6	0	0	184	25
Nacht (23-7u)	26.12	19	7	0	0	241	27	0	0	0	0	0	0	0	Nacht (23-7u)	26.12	19	7	0	0	241	27
Ochtendspits (7-10u)	28.03	21	7	0	0	384	30	0	0	0	0	0	0	0	Ochtendspits (7-10u)	28.03	21	7	0	0	384	30
Middagspits (15-19u)	24.04	18	6	0	0	184	25	0	0	0	0	0	0	0	Middagspits (15-19u)	24.04	18	6	0	0	184	25

DINSDAG 1 JULI 2025

Stamlijn	Ma. Noord							Ma. Oost							Ma. Noord						
	Totaal	Bestel	Vracht	Trekker	Bus	Taxi	Motor	Totaal	Bestel	Vracht	Trekker	Bus	Taxi	Motor	Totaal	Bestel	Vracht	Trekker	Bus	Taxi	Motor
06:00	31.02	22	10	0	0	197	32	0	0	0	0	0	0	0	06:00	31.02	22	10	0	0	197	32
07:00	14.02	11	3	0	0	124	16	0	0	0	0	0	0	0	07:00	14.02	11	3	0	0	124	16
08:00	10.00	7	3	0	0	107	11	0	0	0	0	0	0	0	08:00	10.00	7	3	0	0	107	11
09:00	7.01	5	2	0	0	120	7	0	0	0	0	0	0	0	09:00	7.01	5	2	0	0	120	7
10:00	5.01	4	1	0	0	53	5	0	0	0	0	0	0	0	10:00	5.01	4	1	0	0	53	5
11:00	6.01	5	1	0	0	54	6	0	0	0	0	0	0	0	11:00	6.01	5	1	0	0	54	6
12:00	6.01	5	1	0	0	88	6	0	0	0	0	0	0	0	12:00	6.01	5	1	0	0	88	6
13:00	6.01	5	1	0	0	59	6	0	0	0	0	0	0	0	13:00	6.01	5	1	0	0	59	6
14:00	6.01	5	1	0	0	46	6	0	0	0	0	0	0	0	14:00	6.01	5	1	0	0	46	6
15:00	6.01	5	1	0	0	48	6	0	0	0	0	0	0	0	15:00	6.01	5	1	0	0	48	6
16:00	6.01	5	1	0	0	51	6	0	0	0	0	0	0	0	16:00	6.01	5	1	0	0	51	6
17:00	6.01	5	1	0	0	57	6	0	0	0	0	0	0	0	17:00	6.01	5	1	0	0	57	6
18:00	6.01	5	1	0	0	48	6	0	0	0	0	0	0	0	18:00	6.01	5	1	0	0	48	6
19:00	6.01	5	1	0	0	46	6	0	0	0	0	0	0	0	19:00	6.01	5	1	0	0	46	6
20:00	6.01	5	1	0	0	46	6	0	0	0	0	0	0	0	20:00	6.01	5	1	0	0	46	6
21:00	6.01	5	1	0	0	46	6	0	0	0	0	0	0	0	21:00	6.01	5	1	0	0	46	6
22:00	6.01	5	1	0	0	46	6	0	0	0	0	0	0	0	22:00	6.01	5	1	0	0	46	6
23:00	6.01	5	1	0	0	46	6	0	0	0	0	0	0	0	23:00	6.01	5	1	0	0	46	6
Totaal