UITKOMSTEN BEREKENING DATASETS IN TOTAAL MODEL

	TOTAAL (EGW+ MGW)		MEERGEZINSWONINGEN		EENGEZINSWONINGEN	
	NCW 100 jaar	%	NCW 100 jaar	%	NCW 100 jaar	%
Voortdurend	3,953	100%	3,443	100%	464	100%
Eeuwigdurend	5,591	141%	4,829	140%	761	164%
Verschil	**1,637**	**41%**	**1,385**	**40%**	**297**	**64%**

	NCW 100 jaar	%	NCW 100 jaar	%	NCW 100 jaar	%
Voortdurend	3,953	100%	3,443	100%	464	100%
Eeuwigdurend met overstap	2,248	57%	1,970	57%	278	60%
Verschil	**-1,706**	**-43%**	**-1,473**	**-43%**	**-186**	**-40%**

Aantallen in database	**104,673**	**118,952**	**14,279**

UITKOMSTEN BEREKENING DATASETS IN INDIVIDUEEL MODEL

	TOTAAL (EGW+ MGW)		MEERGEZINSWONINGEN		EENGEZINSWONINGEN	
	NCW 100 jaar	%	NCW 100 jaar	%	NCW 100 jaar	%
Voortdurend	4,009	100%	3,476	100%	478	100%
Eeuwigdurend	5,563	139%	4,783	138%	764	160%
Verschil	**1,554**	**39%**	**1,307**	**38%**	**286**	**60%**

	NCW 100 jaar	%	NCW 100 jaar	%	NCW 100 jaar	%
Voortdurend	4,009	100%	3,476	100%	478	100%
Eeuwigdurend met overstap	2,040	51%	1,780	51%	256	54%
Verschil	**-1,969**	**-49%**	**-1,696**	**-49%**	**-222**	**-46%**

AFWIJKING

	TOTAAL (EGW+ MGW)		MEERGEZINSWONINGEN		EENGEZINSWONINGEN	
	NCW 100 jaar	%	NCW 100 jaar	%	NCW 100 jaar	%
Voortdurend	55	101%	33	101%	14	103%
Eeuwigdurend	-28	99%	-45	99%	3	100%
Verschil	**-83**		**-78**		**-11**	

	NCW 100 jaar	%	NCW 100 jaar	%	NCW 100 jaar	%
Voortdurend	55	101%	33	101%	14	103%
Eeuwigdurend met overstap	-208	91%	-191	90%	-21	92%
Verschil	**-263**		**-223**		**-36**	

Verklaring afwijkingen individueel model t.o.v. totaal model

- Individueel model CHETjaar o.b.v. gemiddelde van dataset. In totaalmodel gefaseerd per dataset

UITKOMSTEN DEC 2016

Effect uitsplitsen MGW/EGW tov Totaal

NCW	
100 jaar	
-46	-1%
-1	-0%
45	3%

NCW	
100 jaar	%
-46	-1%
0	0%
46	**-3%**

NCW	
100 jaar	
4,326	100%
8,072	187%
3,746	**87%**

NCW	
100 jaar	%
4,326	100%
3,374	78%
-952	**-22%**

Effect uitsplitsen MGW/EGW tov Totaal

NCW	
100 jaar	
-54	-1%
-15	-0%
39	**3%**

NCW	
100 jaar	%
-54	-1%
-4	-0%
51	

91.39%
69.26%

91.39%
66.62%

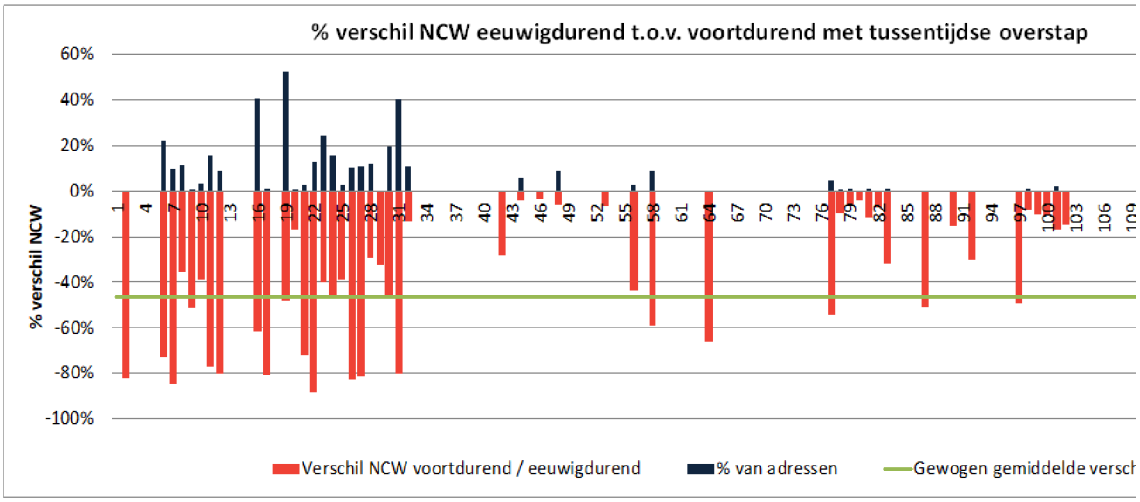
% verschil NCW eeuwigdurend t.o.v. voortdurend met tussentijdse overstap
% verschil NCW
60%
40%
20%
0%
-20%
-40%
-60%
-80%
-100%
Verschil NCW voortdurend / eeuwigdurend
% van adressen
Gewogen gemiddelde versch

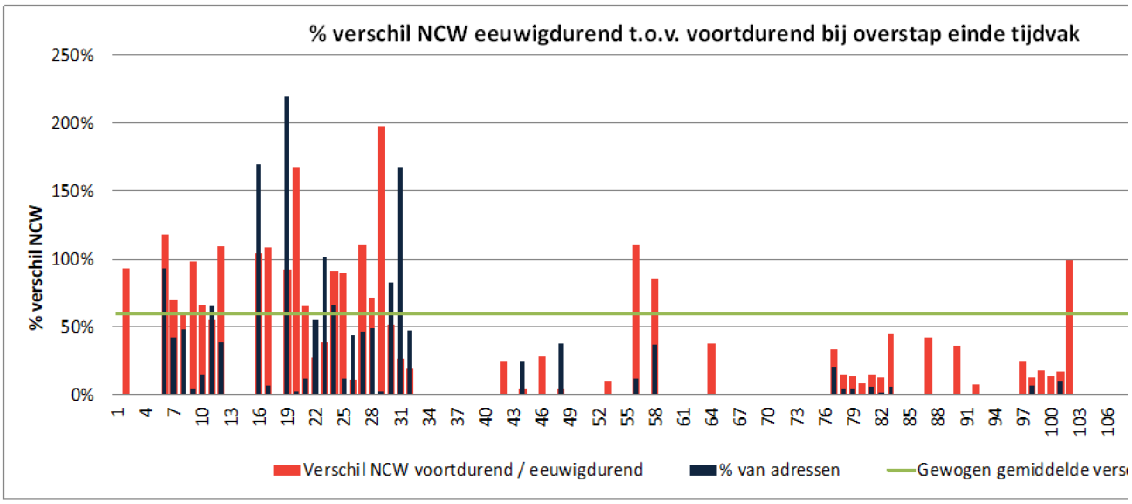
% verschil NCW eeuwigdurend t.o.v. voortdurend bij overstap einde tijdvak
% verschil NCW
250%
200%
150%
100%
50%
0%
Verschil NCW voortdurend / eeuwigdurend
% van adressen
Gewogen gemiddelde vers

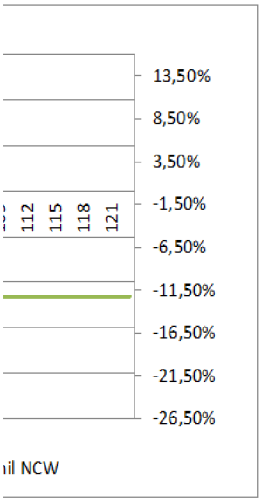

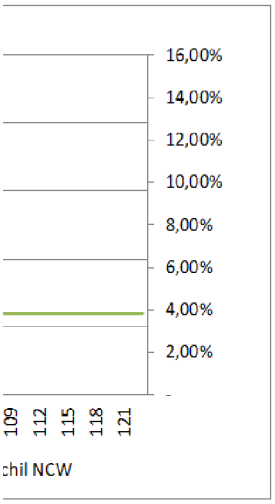

	NCW 100 jaar	%
Voortdurend	478	100%
Eeuwigdurend	764	160%
Verschil	**286**	**60%**

	NCW 100 jaar	%
Voortdurend	478	100%
Eeuwigdurend met overstap	256	54%
Verschil	**-222**	**-46%**

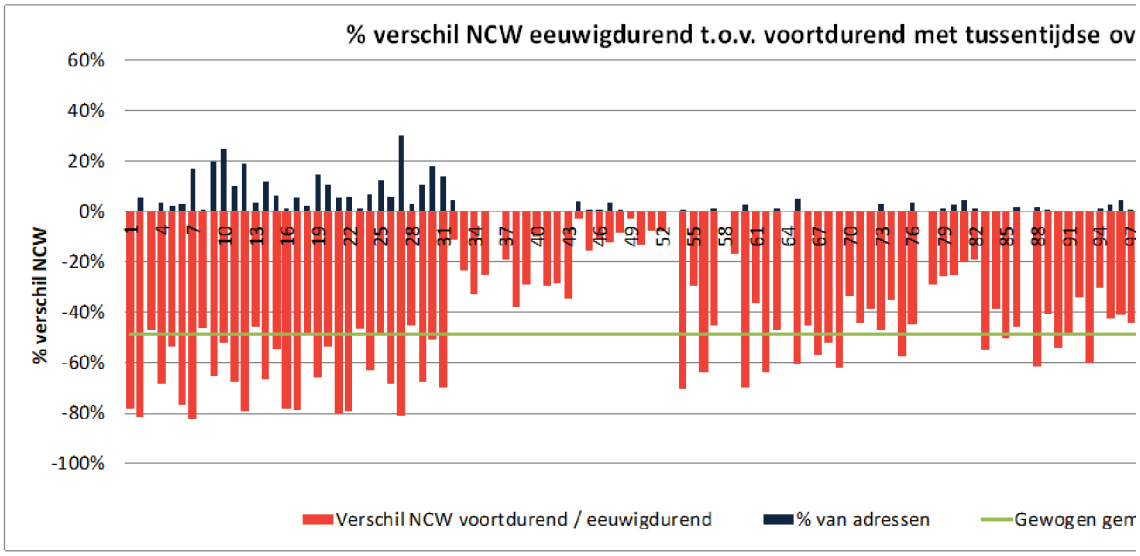
% verschil NCW eeuwigdurend t.o.v. voortdurend met tussentijdse ov
% verschil NCW
60%
40%
20%
0%
-20%
-40%
-60%
-80%
-100%
Verschil NCW voortdurend / eeuwigdurend
% van adressen
Gewogen gem

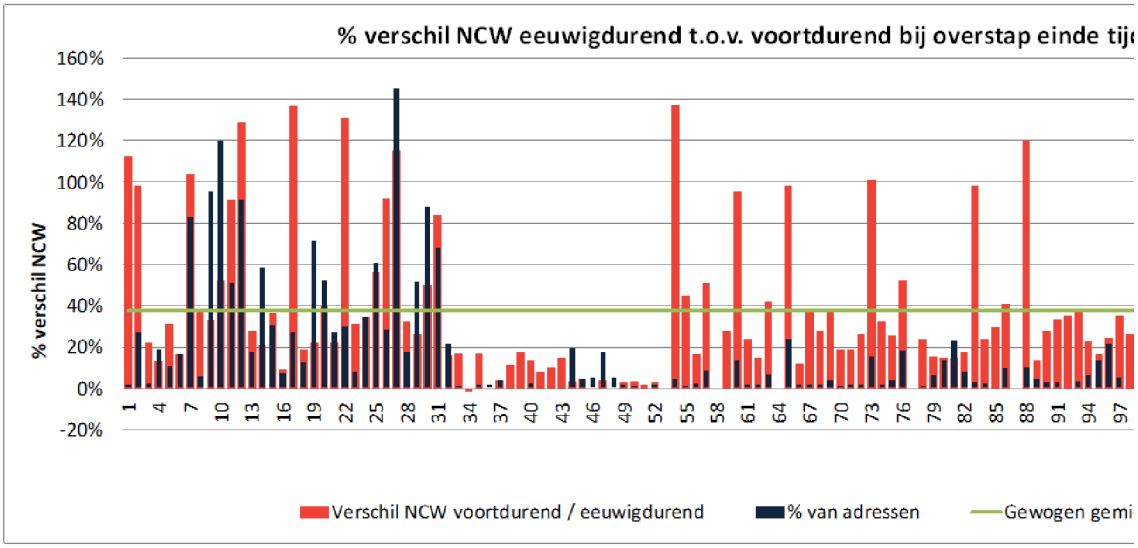
% verschil NCW eeuwigdurend t.o.v. voortdurend bij overstap einde tij
% verschil NCW
160%
140%
120%
100%
80%
60%
40%
20%
0%
-20%
Verschil NCW voortdurend / eeuwigdurend
% van adressen
Gewogen gemi

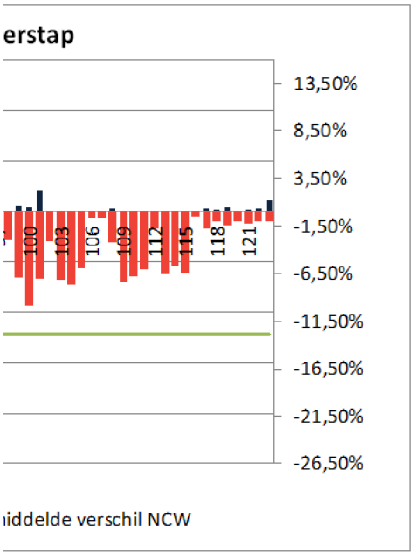

	NCW 100 jaar	%
Voortdurend	3,476	100%
Eeuwigdurend	4,783	138%
Verschil	**1,307**	**38%**

	NCW 100 jaar	%
Voortdurend	3,476	100%
Eeuwigdurend met overstap	1,780	51%
Verschil	**-1,696**	**-49%**

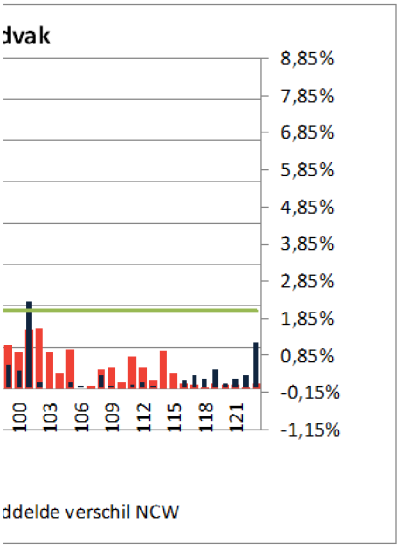

ID	SELECTIE	INDEX	VET	CHET	BSQ
1	AFKOOP	geen	niet	GECLUSTERD	GECLUSTERD
2	AFKOOP	wel	niet	<2033	<6
3	AFKOOP	wel	niet	<2033	>39
4	AFKOOP	wel	niet	<2033	18-28
5	AFKOOP	wel	niet	<2033	29-39
6	AFKOOP	wel	niet	<2033	6-17
7	AFKOOP	wel	niet	>2057	<6
8	AFKOOP	wel	niet	>2057	>39
9	AFKOOP	wel	niet	>2057	18-28
10	AFKOOP	wel	niet	>2057	29-39
11	AFKOOP	wel	niet	>2057	6-17
12	AFKOOP	wel	niet	2033-2037	<6
13	AFKOOP	wel	niet	2033-2037	>39
14	AFKOOP	wel	niet	2033-2037	18-28
15	AFKOOP	wel	niet	2033-2037	29-39
16	AFKOOP	wel	niet	2033-2037	6-17
17	AFKOOP	wel	niet	2038-2044	<6
18	AFKOOP	wel	niet	2038-2044	>39
19	AFKOOP	wel	niet	2038-2044	18-28
20	AFKOOP	wel	niet	2038-2044	29-39
21	AFKOOP	wel	niet	2038-2044	6-17
22	AFKOOP	wel	niet	2045-2051	<6
23	AFKOOP	wel	niet	2045-2051	>39
24	AFKOOP	wel	niet	2045-2051	18-28
25	AFKOOP	wel	niet	2045-2051	29-39
26	AFKOOP	wel	niet	2045-2051	6-17
27	AFKOOP	wel	niet	2052-2056	<6
28	AFKOOP	wel	niet	2052-2056	>39
29	AFKOOP	wel	niet	2052-2056	18-28
30	AFKOOP	wel	niet	2052-2056	29-39
31	AFKOOP	wel	niet	2052-2056	6-17
32	AFKOOP	wel	wel	<2033	<6
33	AFKOOP	wel	wel	<2033	>39
34	AFKOOP	wel	wel	<2033	18-28
35	AFKOOP	wel	wel	<2033	29-39
36	AFKOOP	wel	wel	>2057	29-39
37	AFKOOP	wel	wel	2033-2037	<6
38	AFKOOP	wel	wel	2033-2037	>39
39	AFKOOP	wel	wel	2033-2037	29-39
40	AFKOOP	wel	wel	2038-2044	<6
41	AFKOOP	wel	wel	2038-2044	>39
42	AFKOOP	wel	wel	2038-2044	18-28
43	AFKOOP	wel	wel	2038-2044	29-39
44	AFKOOP	wel	wel	2045-2051	<6
45	AFKOOP	wel	wel	2045-2051	>39

Dataset nr	Aantal
1	54
2	1,739
3	107
4	1,178
5	656
6	1,982
7	4,634
8	655
9	4,974
10	6,338
11	3,145
12	5,312
13	942
14	3,166
15	1,651
16	1,818
17	1,458
18	632
19	5,553
20	2,748
21	1,519
22	2,226
23	1,366
24	2,596
25	3,598
26	2,023
27	10,017
28	1,613
29	3,392
30	6,611
31	6,176
32	1,851
33	41
34	12
35	99
36	81
37	175
38	4
39	17
40	99
41	18
42	3
43	16
44	1,308
45	233

46AFKOOP	wel	wel	2045-2051	18-28	46	253
47AFKOOP	wel	wel	2045-2051	29-39	47	991
48AFKOOP	wel	wel	2045-2051	6-17	48	628
49AFKOOP	wel	wel	2052-2056	<6	49	90
50AFKOOP	wel	wel	2052-2056	>39	50	59
51AFKOOP	wel	wel	2052-2056	18-28	51	9
52AFKOOP	wel	wel	2052-2056	29-39	52	98
53AFKOOP	wel	wel	2052-2056	6-17	53	1
54CANON	geen	niet	<2033	<6	54	265
55CANON	geen	niet	<2033	>39	55	52
56CANON	geen	niet	<2033	18-28	56	242
57CANON	geen	niet	<2033	29-39	57	522
58CANON	geen	niet	<2033	6-17	58	369
59CANON	geen	niet	>2057	>39	59	1
60CANON	geen	niet	2033-2037	<6	60	724
61CANON	geen	niet	2033-2037	>39	61	68
62CANON	geen	niet	2033-2037	18-28	62	67
63CANON	geen	niet	2033-2037	29-39	63	335
64CANON	geen	niet	2033-2037	6-17	64	3
65CANON	geen	niet	2038-2044	<6	65	1,216
66CANON	geen	niet	2038-2044	>39	66	81
67CANON	geen	niet	2038-2044	18-28	67	84
68CANON	geen	niet	2038-2044	29-39	68	62
69CANON	geen	niet	2045-2051	<6	69	182
70CANON	geen	niet	2045-2051	>39	70	37
71CANON	geen	niet	2045-2051	18-28	71	73
72CANON	geen	niet	2045-2051	29-39	72	73
73CANON	wel	niet	<2033	<6	73	941
74CANON	wel	niet	<2033	>39	74	96
75CANON	wel	niet	<2033	18-28	75	203
76CANON	wel	niet	<2033	29-39	76	1,138
77CANON	wel	niet	<2033	6-17	77	207
78CANON	wel	niet	>2057	<6	78	80
79CANON	wel	niet	>2057	>39	79	326
80CANON	wel	niet	>2057	18-28	80	699
81CANON	wel	niet	>2057	29-39	81	1,229
82CANON	wel	niet	>2057	6-17	82	405
83CANON	wel	niet	2033-2037	<6	83	179
84CANON	wel	niet	2033-2037	>39	84	95
85CANON	wel	niet	2033-2037	18-28	85	23
86CANON	wel	niet	2033-2037	29-39	86	505
87CANON	wel	niet	2033-2037	6-17	87	5
88CANON	wel	niet	2038-2044	<6	88	499
89CANON	wel	niet	2038-2044	>39	89	208
90CANON	wel	niet	2038-2044	18-28	90	111
91CANON	wel	niet	2038-2044	29-39	91	126
92CANON	wel	niet	2038-2044	6-17	92	6

93CANON	wel	niet	2045-2051	<6	93	178
94CANON	wel	niet	2045-2051	>39	94	339
95CANON	wel	niet	2045-2051	18-28	95	776
96CANON	wel	niet	2045-2051	29-39	96	1,249
97CANON	wel	niet	2045-2051	6-17	97	269
98CANON	wel	niet	2052-2056	<6	98	91
99CANON	wel	niet	2052-2056	>39	99	723
100CANON	wel	niet	2052-2056	18-28	100	540
101CANON	wel	niet	2052-2056	29-39	101	2,829
102CANON	wel	niet	2052-2056	6-17	102	145
103CANON	wel	wel	<2033	>39	103	17
104CANON	wel	wel	<2033	18-28	104	14
105CANON	wel	wel	<2033	29-39	105	163
106CANON	wel	wel	>2057	18-28	106	30
107CANON	wel	wel	>2057	29-39	107	13
108CANON	wel	wel	2033-2037	<6	108	318
109CANON	wel	wel	2033-2037	>39	109	35
110CANON	wel	wel	2033-2037	18-28	110	21
111CANON	wel	wel	2033-2037	29-39	111	82
112CANON	wel	wel	2038-2044	<6	112	144
113CANON	wel	wel	2038-2044	>39	113	31
114CANON	wel	wel	2038-2044	18-28	114	1
115CANON	wel	wel	2038-2044	29-39	115	5
116CANON	wel	wel	2045-2051	<6	116	188
117CANON	wel	wel	2045-2051	>39	117	324
118CANON	wel	wel	2045-2051	18-28	118	240
119CANON	wel	wel	2045-2051	29-39	119	485
120CANON	wel	wel	2045-2051	6-17	120	107
121CANON	wel	wel	2052-2056	>39	121	255
122CANON	wel	wel	2052-2056	18-28	122	397
123CANON	wel	wel	2052-2056	29-39	123	1,441

m2	Multiplier	CHET clust	Afkoop	Indexering	Index per !	VET	Canon201	Start tijdv	Einde tijdv
68	1.606	4	-	-	-	-	0	2,002	2,052
74	1.453	1	-	1	23.75%	-	0	1980	2030
75	1.453	1	-	1	57.94%	-	0	1975	2028
69	1.453	1	-	1	23.26%	-	0	1978	2030
67	1.453	1	-	1	29.88%	-	0	1975	2029
89	1.453	1	-	1	34.01%	-	0	1979	2030
79	1.796	6	-	1	9.75%	-	0	2006	2063
131	1.796	6	-	1	22.14%	-	0	2000	2062
61	1.796	6	-	1	3.60%	-	0	2008	2061
62	1.796	6	-	1	7.27%	-	0	2006	2061
86	1.796	6	-	1	2.77%	-	0	2007	2059
68	1.708	2	-	1	7.25%	-	0	1983	2035
63	1.708	2	-	1	37.05%	-	0	1984	2035
63	1.708	2	-	1	34.02%	-	0	1984	2035
59	1.708	2	-	1	41.13%	-	0	1984	2036
89	1.708	2	-	1	80.36%	-	0	1985	2035
76	1.774	3	-	1	49.79%	-	0	1990	2041
81	1.774	3	-	1	87.66%	-	0	1990	2041
87	1.774	3	-	1	45.38%	-	0	1990	2041
74	1.774	3	-	1	52.18%	-	0	1990	2041
81	1.774	3	-	1	55.56%	-	0	1988	2040
93	1.606	4	-	1	80.28%	-	0	1996	2047
121	1.606	4	-	1	83.38%	-	0	1990	2048
98	1.606	4	-	1	57.63%	-	0	1998	2048
88	1.606	4	-	1	75.76%	-	0	1996	2047
82	1.606	4	-	1	75.14%	-	0	1995	2049
78	1.420	5	-	1	1.24%	-	0	2004	2054
130	1.420	5	-	1	53.75%	-	0	1968	2054
67	1.420	5	-	1	3.54%	-	0	2002	2054
84	1.420	5	-	1	25.64%	-	0	1988	2054
85	1.420	5	-	1	0.53%	-	0	2004	2054
86	1.453	1	-	1	100.00%	1	0	1975	2025
56	1.453	1	-	1	100.00%	1	0	1974	2024
63	1.453	1	-	1	100.00%	1	0	1950	2025
62	1.453	1	-	1	100.00%	1	0	1973	2025
56	1.796	6	-	1	100.00%	1	0	2001	2076
71	1.708	2	-	1	100.00%	1	0	1961	2036
170	1.708	2	-	1	100.00%	1	0	1987	2037
83	1.708	2	-	1	100.00%	1	0	1984	2034
84	1.774	3	-	1	100.00%	1	0	1967	2042
80	1.774	3	-	1	100.00%	1	0	1994	2044
121	1.774	3	-	1	100.00%	1	0	1989	2039
131	1.774	3	-	1	100.00%	1	0	1992	2042
81	1.606	4	-	1	100.00%	1	0	1999	2049
93	1.606	4	-	1	100.00%	1	0	1996	2046

76	1.606	4	-	1	100.00%	1	0	2000	2050
73	1.606	4	-	1	100.00%	1	0	1998	2048
89	1.606	4	-	1	100.00%	1	0	1999	2049
92	1.420	5	-	1	100.00%	1	0	2002	2052
95	1.420	5	-	1	100.00%	1	0	2003	2053
70	1.420	5	-	1	100.00%	1	0	2003	2053
58	1.420	5	-	1	100.00%	1	0	2003	2053
108	1.420	5	-	1	100.00%	1	0	2002	2052
67	1.453	1	1	-	-	-	68	1956	2031
141	1.453	1	1	-	-	-	330	1976	2026
76	1.453	1	1	-	-	-	101	1966	2029
68	1.453	1	1	-	-	-	97	1975	2027
90	1.453	1	1	-	-	-	132	1954	2028
80	1.796	6	1	-	-	-	1,322	2013	2063
77	1.708	2	1	-	-	-	103	1961	2036
110	1.708	2	1	-	-	-	532	1985	2036
50	1.708	2	1	-	-	-	78	1984	2034
62	1.708	2	1	-	-	-	93	1982	2034
154	1.708	2	1	-	-	-	515	1963	2037
75	1.774	3	1	-	-	-	153	1965	2039
147	1.774	3	1	-	-	-	766	1991	2042
52	1.774	3	1	-	-	-	65	1986	2039
67	1.774	3	1	-	-	-	195	1978	2039
84	1.606	4	1	-	-	-	247	1973	2048
131	1.606	4	1	-	-	-	1,260	1996	2046
50	1.606	4	1	-	-	-	425	2000	2050
76	1.606	4	1	-	-	-	733	1998	2048
79	1.453	1	1	1	99.47%	-	621	1974	2024
102	1.453	1	1	1	54.17%	-	1,052	1976	2027
65	1.453	1	1	1	66.50%	-	408	1977	2028
67	1.453	1	1	1	5.62%	-	145	1977	2027
125	1.453	1	1	1	100.00%	-	1,452	1978	2028
103	1.796	6	1	1	-	-	1,297	2010	2060
106	1.796	6	1	1	-	-	1,826	2012	2062
58	1.796	6	1	1	-	-	858	2010	2060
81	1.796	6	1	1	-	-	1,873	2009	2059
73	1.796	6	1	1	-	-	959	2011	2061
82	1.708	2	1	1	33.52%	-	591	1968	2035
110	1.708	2	1	1	21.05%	-	475	1985	2035
55	1.708	2	1	1	65.22%	-	446	1984	2034
67	1.708	2	1	1	7.92%	-	199	1985	2035
219	1.708	2	1	1	100.00%	-	967	1986	2036
77	1.774	3	1	1	0.20%	-	112	1965	2040
117	1.774	3	1	1	19.71%	-	1,028	1991	2042
62	1.774	3	1	1	12.61%	-	322	1984	2040
67	1.774	3	1	1	14.29%	-	266	1990	2040
118	1.774	3	1	1	100.00%	-	2,207	1989	2039

84	1.606	4	1	1	-	-	260	1973	2048
129	1.606	4	1	1	1.77%	-	1,419	2000	2049
62	1.606	4	1	1	13.27%	-	616	1998	2048
70	1.606	4	1	1	41.23%	-	625	1997	2047
69	1.606	4	1	1	5.58%	-	405	1998	2048
102	1.420	5	1	1	-	-	2,125	2005	2055
116	1.420	5	1	1	-	-	1,535	2005	2055
71	1.420	5	1	1	-	-	695	2002	2053
84	1.420	5	1	1	0.25%	-	1,123	2004	2054
102	1.420	5	1	1	-	-	1,683	2004	2054
120	1.453	1	1	1	100.00%	1	334	1979	2029
75	1.453	1	1	1	100.00%	1	148	1973	2028
67	1.453	1	1	1	100.00%	1	263	1972	2025
60	1.796	6	1	1	100.00%	1	626	2008	2058
50	1.796	6	1	1	100.00%	1	591	2009	2058
69	1.708	2	1	1	100.00%	1	110	1960	2035
118	1.708	2	1	1	100.00%	1	310	1985	2035
71	1.708	2	1	1	100.00%	1	149	1963	2035
71	1.708	2	1	1	100.00%	1	124	1985	2035
72	1.774	3	1	1	100.00%	1	122	1967	2042
143	1.774	3	1	1	100.00%	1	717	1991	2041
80	1.774	3	1	1	100.00%	1	71	1988	2038
83	1.774	3	1	1	100.00%	1	247	1991	2041
62	1.606	4	1	1	100.00%	1	39	2001	2051
129	1.606	4	1	1	100.00%	1	1,633	2000	2050
55	1.606	4	1	1	100.00%	1	767	2000	2050
81	1.606	4	1	1	100.00%	1	982	1999	2049
58	1.606	4	1	1	100.00%	1	449	1999	2049
124	1.420	5	1	1	100.00%	1	1,804	2003	2053
62	1.420	5	1	1	100.00%	1	575	2003	2053
75	1.420	5	1	1	100.00%	1	780	2004	2053

BSQ	BSQmax4%	WOZ DEF	grondwaa	herbouww	MW2016	Grondprijs	Herbouwkosten 2016 per m2
6.10%	6.10%	2,053	125	1,928	2,495	261	2,234
5.03%	5.03%	1,769	89	1,680	2,098	240	1,858
41.57%	41.57%	4,426	1,840	2,586	5,630	2,378	3,252
22.51%	22.51%	2,950	664	2,286	4,160	1,378	2,781
34.05%	34.05%	3,683	1,254	2,429	4,800	1,812	2,988
10.35%	10.35%	2,211	229	1,982	2,741	620	2,120
5.05%	5.05%	1,896	96	1,800	2,256	262	1,995
41.46%	41.46%	3,612	1,497	2,114	4,152	1,645	2,507
23.16%	23.16%	3,220	746	2,475	4,059	1,313	2,746
32.47%	32.47%	3,730	1,211	2,519	4,445	1,580	2,865
11.58%	11.58%	2,405	278	2,127	2,736	490	2,246
5.03%	5.03%	1,885	95	1,790	2,179	206	1,973
41.52%	41.52%	4,554	1,891	2,663	5,563	2,329	3,234
22.83%	22.83%	3,083	704	2,379	4,124	1,354	2,770
32.57%	32.57%	3,700	1,205	2,495	4,684	1,733	2,951
12.61%	12.61%	2,220	280	1,940	2,418	533	1,885
5.07%	5.07%	2,104	107	1,997	2,303	230	2,073
41.98%	41.98%	4,403	1,848	2,555	5,709	2,437	3,273
23.26%	23.26%	2,784	648	2,136	3,585	1,129	2,456
33.11%	33.11%	3,651	1,209	2,442	4,606	1,684	2,922
10.35%	10.35%	2,711	281	2,430	3,354	862	2,491
5.15%	5.15%	1,991	103	1,888	2,232	287	1,945
42.98%	42.98%	3,752	1,613	2,140	4,366	1,832	2,534
23.77%	23.77%	2,831	673	2,158	3,566	1,076	2,490
33.14%	33.14%	3,589	1,190	2,400	4,280	1,473	2,808
10.83%	10.83%	2,499	271	2,228	2,803	554	2,249
5.08%	5.08%	1,882	96	1,786	2,247	229	2,018
42.32%	42.32%	3,871	1,638	2,233	4,632	1,840	2,792
21.75%	21.75%	3,110	677	2,433	4,015	1,282	2,732
33.93%	33.93%	3,587	1,217	2,370	4,367	1,577	2,790
10.83%	10.83%	2,401	260	2,141	2,754	547	2,207
5.01%	5.01%	1,639	82	1,557	1,850	191	1,659
41.21%	41.21%	4,850	1,999	2,851	5,566	2,331	3,235
20.91%	20.91%	2,989	625	2,364	4,463	1,584	2,879
34.47%	34.47%	3,965	1,367	2,598	4,830	1,832	2,998
31.82%	31.82%	3,832	1,219	2,613	4,150	1,372	2,778
5.57%	5.57%	2,017	112	1,905	2,870	507	2,363
46.64%	46.64%	4,596	2,144	2,452	5,825	2,507	3,318
33.77%	33.77%	3,803	1,284	2,518	4,697	1,742	2,955
5.00%	5.00%	1,744	87	1,657	2,175	181	1,994
42.37%	42.37%	4,568	1,935	2,632	5,711	2,430	3,281
25.71%	25.71%	2,538	653	1,886	3,600	1,144	2,456
32.35%	32.35%	3,354	1,085	2,269	4,445	1,572	2,874
5.05%	5.05%	1,754	89	1,666	2,032	197	1,835
41.63%	41.63%	4,403	1,833	2,570	5,526	2,304	3,222

21.13%	21.13%	2,946	622	2,323	4,086	1,335	2,751
33.76%	33.76%	3,809	1,286	2,523	4,875	1,863	3,012
10.23%	10.23%	2,206	226	1,980	2,749	653	2,096
5.00%	5.00%	1,529	76	1,452	2,175	181	1,994
41.41%	41.41%	4,367	1,809	2,559	5,445	2,249	3,196
22.87%	22.87%	3,045	697	2,349	3,936	1,226	2,710
35.97%	35.97%	4,094	1,473	2,621	4,952	1,915	3,037
14.67%	14.67%	3,505	514	2,991	2,500	689	1,811
5.01%	5.01%	2,003	100	1,903	2,365	184	2,181
45.91%	45.91%	4,637	2,129	2,508	5,684	2,411	3,273
22.06%	22.06%	2,791	616	2,175	3,410	1,082	2,328
34.07%	34.07%	3,831	1,305	2,526	4,691	1,738	2,953
13.16%	13.16%	2,319	305	2,014	2,222	493	1,730
40.72%	40.72%	4,788	1,950	2,838	5,050	1,982	3,068
5.10%	5.10%	1,888	96	1,792	2,444	225	2,219
47.27%	47.27%	4,816	2,276	2,539	5,849	2,526	3,323
25.13%	25.13%	3,455	868	2,587	4,605	1,681	2,925
35.17%	35.17%	3,917	1,378	2,539	4,735	1,768	2,967
8.77%	8.77%	2,550	224	2,326	2,475	671	1,804
5.04%	5.04%	1,881	95	1,786	2,238	203	2,034
43.73%	43.73%	4,305	1,883	2,422	5,832	2,512	3,320
25.05%	25.05%	3,265	818	2,447	4,010	1,277	2,733
33.39%	33.39%	3,561	1,189	2,372	4,730	1,765	2,965
5.01%	5.01%	2,281	114	2,166	2,800	457	2,343
46.64%	46.60%	4,692	2,188	2,504	5,825	2,507	3,318
19.74%	19.74%	3,116	615	2,501	3,893	1,198	2,696
31.75%	31.75%	3,457	1,097	2,360	4,452	1,576	2,876
5.00%	5.00%	1,603	80	1,523	1,909	181	1,728
43.68%	43.68%	4,594	2,006	2,587	5,642	2,387	3,255
23.69%	23.69%	3,230	765	2,465	4,133	1,360	2,773
33.78%	33.78%	3,857	1,303	2,554	4,670	1,724	2,946
6.60%	6.60%	1,925	127	1,798	2,126	433	1,694
5.37%	5.37%	1,916	103	1,813	2,276	321	1,955
40.79%	40.79%	3,900	1,591	2,309	4,969	1,978	2,991
23.94%	23.94%	3,256	780	2,477	4,035	1,294	2,741
33.30%	33.30%	3,603	1,200	2,403	4,586	1,685	2,901
11.13%	11.13%	2,537	282	2,254	2,951	576	2,375
5.09%	5.09%	1,923	98	1,826	2,221	210	2,011
45.73%	45.73%	4,708	2,153	2,555	5,768	2,468	3,300
25.00%	25.00%	3,388	847	2,541	4,158	1,377	2,781
35.00%	35.00%	3,951	1,383	2,568	4,742	1,773	2,970
13.21%	13.21%	1,783	236	1,548	2,175	457	1,718
5.17%	5.17%	1,993	103	1,890	2,302	190	2,112
43.91%	43.91%	4,414	1,938	2,476	5,818	2,509	3,309
23.71%	23.71%	3,234	767	2,467	4,051	1,316	2,735
32.44%	32.44%	3,718	1,206	2,512	4,669	1,723	2,946
14.52%	14.52%	2,226	323	1,903	2,950	702	2,249

5.01%	5.01%	2,307	116	2,192	2,800	457	2,343
42.53%	42.53%	4,152	1,766	2,386	5,149	2,049	3,101
22.43%	22.43%	3,142	705	2,437	4,065	1,314	2,751
32.05%	32.05%	3,620	1,160	2,460	4,665	1,720	2,944
15.33%	15.33%	2,791	428	2,363	3,315	808	2,508
5.10%	5.10%	1,879	96	1,783	1,963	213	1,750
41.82%	41.82%	4,130	1,727	2,403	5,078	2,007	3,072
22.65%	22.65%	3,103	703	2,400	3,973	1,253	2,720
34.61%	34.61%	3,653	1,264	2,389	4,422	1,572	2,849
12.63%	12.63%	2,471	312	2,159	2,647	364	2,283
44.38%	44.38%	4,507	2,000	2,507	5,390	2,212	3,178
26.68%	26.68%	3,284	876	2,408	4,443	1,570	2,873
33.72%	33.72%	3,840	1,295	2,545	4,614	1,686	2,928
21.94%	21.94%	3,253	714	2,539	4,125	1,354	2,771
32.24%	32.24%	4,073	1,313	2,760	4,583	1,665	2,918
5.06%	5.06%	2,017	102	1,915	2,588	328	2,261
45.05%	45.05%	4,519	2,036	2,484	5,666	2,400	3,267
25.28%	25.28%	2,957	748	2,210	4,264	1,450	2,815
35.15%	35.15%	3,930	1,381	2,548	4,716	1,755	2,961
5.0%	5.0%	1,855	93	1,762	2,175	181	1,994
44.5%	44.5%	4,351	1,935	2,415	5,769	2,469	3,300
25.7%	25.7%	3,431	881	2,550	3,875	1,185	2,690
32.2%	32.2%	3,764	1,210	2,554	4,910	1,887	3,023
5.0%	5.0%	1,805	90	1,715	2,175	181	1,994
42.4%	42.4%	4,083	1,732	2,350	5,239	2,109	3,129
22.5%	22.5%	3,195	718	2,477	3,967	1,247	2,719
32.8%	32.8%	3,534	1,160	2,374	4,529	1,628	2,900
14.5%	14.5%	2,954	427	2,527	3,433	886	2,547
42.4%	42.4%	4,072	1,726	2,347	5,125	2,032	3,093
23.0%	23.0%	3,168	727	2,441	4,041	1,298	2,743
35.5%	35.5%	3,759	1,333	2,426	4,479	1,595	2,884

MGW	EGW	TOTAAL AANTAL
54	-	54
1,738	1	1,739
107	-	107
1,178	-	1,178
656	-	656
1,051	931	1,982
4,295	339	4,634
265	390	655
4,941	33	4,974
6,221	117	6,338
2,620	525	3,145
4,986	326	5,312
942	-	942
3,166	-	3,166
1,651	-	1,651
377	1,441	1,818
1,404	54	1,458
632	-	632
3,754	1,799	5,553
2,729	19	2,748
1,422	97	1,519
1,731	495	2,226
447	919	1,366
1,994	602	2,596
3,493	105	3,598
1,622	401	2,023
9,542	475	10,017
1,110	503	1,613
3,372	20	3,392
5,762	849	6,611
4,463	1,713	6,176
1,377	474	1,851
41	-	41
12	-	12
99	-	99
81	-	81
175	-	175
4	-	4
17	-	17
99	-	99
18	-	18
2	1	3
16	-	16
1,087	221	1,308
233	-	233

249	4	253
991	-	991
283	345	628
90	-	90
59	-	59
9	-	9
98	-	98
-	1	1
265	-	265
52	-	52
122	120	242
522	-	522
-	369	369
1	-	1
724	-	724
68	-	68
67	-	67
335	-	335
-	3	3
1,216	-	1,216
81	-	81
84	-	84
62	-	62
182	-	182
37	-	37
73	-	73
73	-	73
941	-	941
96	-	96
203	-	203
1,138	-	1,138
-	207	207
46	34	80
289	37	326
698	1	699
1,180	49	1,229
394	11	405
126	53	179
95	-	95
23	-	23
505	-	505
-	5	5
499	-	499
208	-	208
108	3	111
126	-	126
4	2	6

178	-	178
339	-	339
776	-	776
1,249	-	1,249
268	1	269
22	69	91
714	9	723
538	2	540
2,726	103	2,829
144	1	145
17	-	17
14	-	14
163	-	163
30	-	30
13	-	13
318	-	318
35	-	35
21	-	21
82	-	82
144	-	144
31	-	31
1	-	1
5	-	5
188	-	188
324	-	324
240	-	240
485	-	485
107	-	107
255	-	255
397	-	397
1,441	-	1,441
104,673	**14,279**	**118,952**