Gemeente Amsterdam

Aanpak kappen, snoeien en herplanten

Amsterdam is een van de groenste steden van Europa en dat houden wij graag zo. In de gemeente gelden daarom regels over het kappen van grote bomen en struiken, en het compenseren hiervan.

Omgevingsvergunning nodig

dit is de voormalige kapvergunning



Stammen met meer dan 31 cm omtrek of meer dan 10 cm doorsnede	Meer dan 20% snoeien. Let op: top nooit snoeien	Eerste keer knotten	Verplaatsen

Geen omgevingsvergunning nodig

de kap wel herplanten of compenseren



Besmettelijke boomziekten (waarvoor goedkeuring verleend)	Minder dan 20% snoeien. Let op: top nooit snoeien	Veiligheid (noodkap)	Knotten na eerste keer

Gekapte bomen herplanten of compenseren

in overleg met de vergunningverlener



Zelfde dikte/leeftijd boom op een andere plek*	Meer bomen, dunner van omtrek	Minder bomen, dikker van omtrek	Geldwaarde boom in herplantfonds**

Speciale vergunning

één jaarvergunning voor het kappen van meerdere bomen bij begraafplaatsen, volkstuinen, woningbouwcorporaties, etc. conform beheerplan



Beheerplan stap 1: welke bomen blijven staan	Beheerplan stap 2: plan voor herplanten	Beheerplan stap 3: communicatie met de buurt	De jaarvergunning is max. 3 jaar geldig

* Vergunningverlener beoordeelt of er sprake is van een uitzondering.
** Het geld uit het herplantfonds wordt gebruikt voor nieuwe aanplant van bomen. Grotere uitbreidingsgebieden zorgen voor een eigen herplantfonds.

Deze infographic is afgeleid uit de boomenverordening. Beiden zijn met de grootst mogelijke zorg samengesteld. U kunt echter geen rechten ontlenen en de gemeente aanvaardt geen aansprakelijkheid ten aanzien van mogelijke onjuistheden.