VERKEERSTELLING

Bromfietsers en fietsers

AMSTEL, AMSTERDAM

Tussen Sarphatistraat en MJ Kosterstraat

Meetlocatie

Amstel
Amsterdam
Tussen Sarphatistraat en MJ Kosterstraat
Ri. 1 = Ri. Noord (MJ Kosterstraat)
Ri. 2 = Ri. Zuid (Sarphatistraat)

Meting

Meetperiode: 25 juni t/m 11 juli 2025
Methodiek: Telslangen
In opdracht van: Gemeente Amsterdam
Uitgevoerd door: Meetel

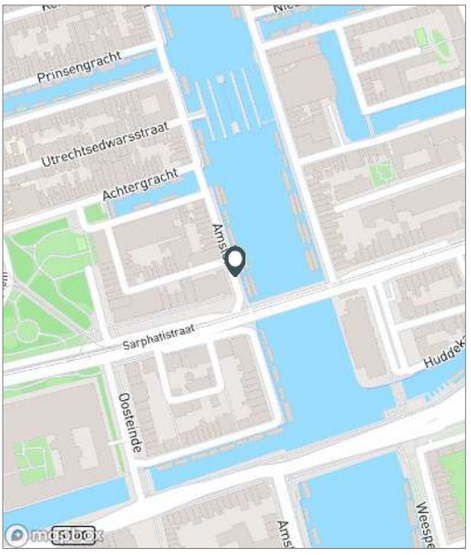



Voertuigclassificatie

Voertuigclassificatie op basis van ascombinaties

INTENSITEITEN

	Doorsnede				Ri. Noord		Ri. Zuid	
	Werkdag		Weekdag		Werkdag	Weekdag	Werkdag	Weekdag
Etmaal (0-24u)	2716	100%	2541	100%	836	762	1880	1779
Dag (7-19u)	1952	71.9%	1780	70.0%	651	586	1301	1193
Avond (19-23u)	515	18.9%	475	18.7%	130	119	385	357
Nacht (23-7u)	250	9.2%	286	11.3%	55	57	194	229
Ochtendspits (7-9u)	241	8.9%	186	7.3%	118	89	123	97
Avondspits (16-18u)	480	17.7%	432	17.0%	112	102	368	330

UURCIJFERS

	Doorsnede				Ri. Noord		Ri. Zuid	
	Werkdag		Weekdag		Werkdag	Weekdag	Werkdag	Weekdag
00:00 - 01:00	44	1.6%	55	2.2%	9	11	35	44
01:00 - 02:00	33	1.2%	42	1.6%	5	7	27	35
02:00 - 03:00	17	0.6%	26	1.0%	2	3	15	23
03:00 - 04:00	15	0.6%	23	0.9%	2	3	13	20
04:00 - 05:00	10	0.4%	17	0.7%	1	1	9	16
05:00 - 06:00	5	0.2%	7	0.3%	2	2	3	6
06:00 - 07:00	25	0.9%	21	0.8%	11	9	15	12
07:00 - 08:00	56	2.1%	45	1.8%	20	15	37	30
08:00 - 09:00	185	6.8%	141	5.5%	98	74	86	67
09:00 - 10:00	140	5.1%	113	4.4%	76	59	64	54
10:00 - 11:00	119	4.4%	107	4.2%	50	44	69	62
11:00 - 12:00	116	4.3%	114	4.5%	43	45	73	70
12:00 - 13:00	138	5.1%	139	5.5%	50	52	88	88
13:00 - 14:00	143	5.2%	140	5.5%	47	46	96	94
14:00 - 15:00	162	6.0%	160	6.3%	52	50	110	110
15:00 - 16:00	178	6.6%	178	7.0%	50	51	129	127
16:00 - 17:00	210	7.7%	194	7.6%	53	49	157	145
17:00 - 18:00	270	9.9%	238	9.4%	59	53	211	185
18:00 - 19:00	235	8.7%	211	8.3%	54	49	181	162
19:00 - 20:00	161	5.9%	148	5.8%	42	38	119	110
20:00 - 21:00	123	4.5%	115	4.5%	32	30	91	85
21:00 - 22:00	116	4.3%	107	4.2%	29	27	87	80
22:00 - 23:00	113	4.2%	106	4.2%	27	24	87	82
23:00 - 24:00	102	3.7%	94	3.7%	24	21	78	73

UURVERLOOP WERKDAG PER RIJRICHTING

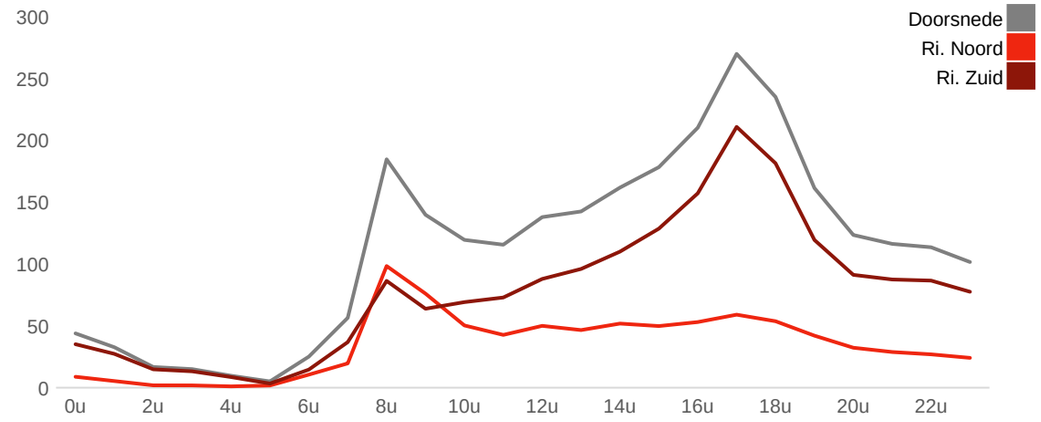

ETMAALTOTALEN

	Aantal voertuigen
Thu 26/Jun	2566
Fri 27/Jun	2740
Sat 28/Jun	2419
Sun 29/Jun	2782
Mon 30/Jun	2667
Tue 1/Jul	2791
Wed 2/Jul	2585
Thu 3/Jul	2986
Fri 4/Jul	2927
Sat 5/Jul	2082
Sun 6/Jul	1132
Mon 7/Jul	2325
Tue 8/Jul	2527
Wed 9/Jul	2813
Thu 10/Jul	2917

VERKEERSTELLING

Bromfietsers en fietsers

AMSTEL, AMSTERDAM

Tussen Sarphatistraat en MJ Kosterstraat

Meetlocatie

Amstel
Amsterdam
Tussen Sarphatistraat en MJ Kosterstraat
Ri. 1 = Ri. Noord (MJ Kosterstraat)
Ri. 2 = Ri. Zuid (Sarphatistraat)

Meting

Meetperiode: 25 juni t/m 11 juli 2025
Methodiek: Telslangen
In opdracht van: Gemeente Amsterdam
Uitgevoerd door: Meetel

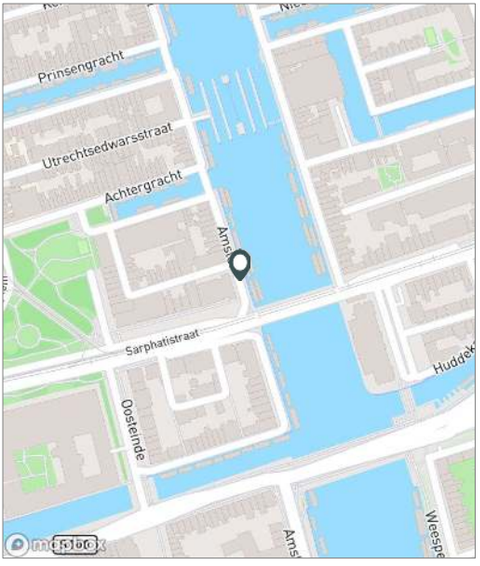

Validatie

= Compleet en representatief
= Niet representatief
= Niet compleet
= Feestdag

DOORSNEDE

	Thu 26/6	Fri 27/6	Sat 28/6	Sun 29/6	Mon 30/6	Tue 1/7	Wed 2/7	Thu 3/7	Fri 4/7	Sat 5/7	Sun 6/7	Mon 7/7	Tue 8/7	Wed 9/7	Thu 10/7
00:00 - 01:00	47	51	111	72	36	37	52	40	76	84	64	18	40	31	53
01:00 - 02:00	33	28	70	74	23	32	39	50	43	66	45	24	20	27	41
02:00 - 03:00	16	22	65	66	16	14	23	12	30	48	23	7	12	9	23
03:00 - 04:00	10	15	42	44	8	12	16	22	22	61	32	8	7	9	19
04:00 - 05:00	4	13	31	43	16	13	14	6	17	41	27	1	5	5	11
05:00 - 06:00	5	5	19	15	9	6	5	4	4	14	6	3	2	7	6
06:00 - 07:00	29	18	13	11	27	26	22	37	27	13	11	23	20	25	23
07:00 - 08:00	50	46	19	23	66	85	65	64	46	15	13	60	29	53	56
08:00 - 09:00	202	157	47	29	214	211	195	226	183	29	19	162	178	160	180
09:00 - 10:00	100	128	56	49	146	139	148	145	127	39	37	138	124	148	168
10:00 - 11:00	110	105	84	89	131	132	121	135	121	75	53	104	119	131	101
11:00 - 12:00	95	119	112	160	100	119	141	118	112	107	65	99	96	142	122
12:00 - 13:00	142	155	149	217	145	145	137	125	145	147	57	97	131	168	127
13:00 - 14:00	120	172	142	217	139	153	129	140	158	124	50	108	139	153	162
14:00 - 15:00	140	170	176	241	167	136	149	173	209	157	46	151	171	154	164
15:00 - 16:00	139	176	183	254	160	170	174	211	186	201	74	177	173	201	190
16:00 - 17:00	198	218	164	209	203	195	227	215	207	166	75	184	217	221	230
17:00 - 18:00	238	222	163	240	291	274	221	273	244	154	73	271	305	302	297
18:00 - 19:00	253	204	156	218	230	237	206	294	236	145	80	228	218	262	248
19:00 - 20:00	167	172	135	154	152	179	115	173	186	107	59	144	140	156	172
20:00 - 21:00	130	137	137	107	101	129	108	154	142	69	60	96	118	121	125
21:00 - 22:00	96	104	97	107	129	140	89	127	135	80	47	96	93	127	134
22:00 - 23:00	128	138	118	87	82	132	102	106	123	78	64	65	98	114	150
23:00 - 24:00	114	165	130	56	76	75	87	136	148	62	52	61	72	87	115
Etmaal (0-24u)	2566	2740	2419	2782	2667	2791	2585	2986	2927	2082	1132	2325	2527	2813	2917
Dag (7-19u)	1787	1872	1451	1946	1992	1996	1913	2119	1974	1359	642	1779	1900	2095	2045
Avond (19-23u)	521	551	487	455	464	580	414	560	586	334	230	401	449	518	581
Nacht (23-7u)	258	317	481	381	211	215	258	307	367	389	260	145	178	200	291
Ochtendspits (7-9u)	252	203	66	52	280	296	260	290	229	44	32	222	207	213	236
Avondspits (16-18u)	436	440	327	449	494	469	448	488	451	320	148	455	522	523	527
Validatie															

DOORSNEDE

	Thu 26/6	Fri 27/6	Sat 28/6	Sun 29/6	Mon 30/6	Tue 1/7	Wed 2/7	Thu 3/7	Fri 4/7	Sat 5/7	Sun 6/7	Mon 7/7	Tue 8/7	Wed 9/7	Thu 10/7
Ri. Noord	772	839	583	893	865	898	789	920	859	550	285	764	827	805	852
Ri. Zuid	1794	1901	1836	1889	1802	1893	1796	2066	2068	1532	847	1561	1700	2008	2065
Ri. Noord	30%	31%	24%	32%	32%	32%	31%	31%	29%	26%	25%	33%	33%	29%	29%
Ri. Zuid	70%	69%	76%	68%	68%	68%	69%	69%	71%	74%	75%	67%	67%	71%	71%

VERKEERSTELLING

Bromfietsers en fietsers

AMSTEL, AMSTERDAM

Tussen Sarphatistraat en MJ Kosterstraat

Meetlocatie

Amstel
Amsterdam
Tussen Sarphatistraat en MJ Kosterstraat
Ri. 1 = Ri. Noord (MJ Kosterstraat)
Ri. 2 = Ri. Zuid (Sarphatistraat)

Meting

Meetperiode: 25 juni t/m 11 juli 2025
Methodiek: Telslangen
In opdracht van: Gemeente Amsterdam
Uitgevoerd door: Meetel

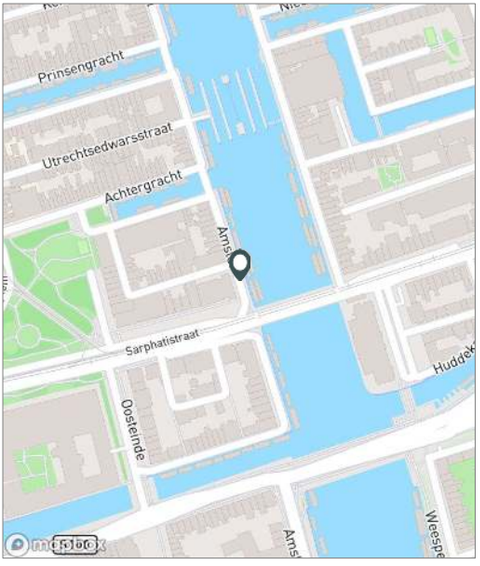

Validatie

= Compleet en representatief
= Niet representatief
= Niet compleet
= Feestdag

RICHTING NOORD (MJ KOSTERSTRAAT)

	Thu 26/6	Fri 27/6	Sat 28/6	Sun 29/6	Mon 30/6	Tue 1/7	Wed 2/7	Thu 3/7	Fri 4/7	Sat 5/7	Sun 6/7	Mon 7/7	Tue 8/7	Wed 9/7	Thu 10/7
00:00 - 01:00	10	11	28	15	6	11	10	7	14	16	7	2	11	3	12
01:00 - 02:00	6	8	8	16	3	8	6	6	6	11	6	4	1	7	4
02:00 - 03:00	1	1	6	6	1	2	4	4	1	6	4	0	2	1	4
03:00 - 04:00	2	0	5	7	2	5	3	2	2	10	5	1	1	1	2
04:00 - 05:00	1	3	2	2	2	1	2	1	2	4	1	0	0	0	1
05:00 - 06:00	2	2	4	1	5	4	1	1	1	0	0	0	1	2	1
06:00 - 07:00	11	6	4	5	13	11	9	11	14	8	5	10	8	10	12
07:00 - 08:00	17	12	3	7	26	28	21	24	15	5	2	24	18	11	19
08:00 - 09:00	99	76	17	11	112	115	98	125	103	16	6	82	123	80	97
09:00 - 10:00	59	69	18	20	73	77	77	77	59	16	11	75	85	83	82
10:00 - 11:00	40	46	34	36	62	57	47	54	40	27	22	43	49	65	47
11:00 - 12:00	31	35	43	90	41	37	58	42	45	43	22	42	38	47	42
12:00 - 13:00	64	65	48	99	51	43	41	46	53	61	16	36	49	46	45
13:00 - 14:00	42	58	43	81	40	53	48	53	42	34	21	56	35	45	51
14:00 - 15:00	42	57	43	87	65	42	37	53	60	32	14	68	46	49	49
15:00 - 16:00	39	56	46	103	45	44	49	61	53	54	18	57	59	44	35
16:00 - 17:00	64	61	26	60	57	38	62	45	52	46	18	40	55	51	62
17:00 - 18:00	49	51	29	70	61	67	49	55	66	41	14	62	55	59	62
18:00 - 19:00	62	47	34	64	58	64	42	75	58	29	23	40	47	63	55
19:00 - 20:00	40	39	38	35	42	58	34	41	41	27	10	37	42	29	50
20:00 - 21:00	30	39	35	24	22	29	26	47	39	17	23	30	33	33	31
21:00 - 22:00	20	27	24	27	33	48	21	29	33	17	15	21	18	27	39
22:00 - 23:00	28	31	17	16	21	38	24	23	28	21	13	17	29	25	31
23:00 - 24:00	13	39	28	11	24	18	20	38	32	9	9	17	22	24	19
Etmaal (0-24u)	772	839	583	893	865	898	789	920	859	550	285	764	827	805	852
Dag (7-19u)	608	633	384	728	691	665	629	710	646	404	187	625	659	643	646
Avond (19-23u)	118	136	114	102	118	173	105	140	141	82	61	105	122	114	151
Nacht (23-7u)	46	70	85	63	56	60	55	70	72	64	37	34	46	48	55
Ochtendspits (7-9u)	116	88	20	18	138	143	119	149	118	21	8	106	141	91	116
Avondspits (16-18u)	113	112	55	130	118	105	111	100	118	87	32	102	110	110	124
Validatie															

VERKEERSTELLING

Bromfietsers en fietsers

AMSTEL, AMSTERDAM

Tussen Sarphatistraat en MJ Kosterstraat

Meetlocatie

Amstel
Amsterdam
Tussen Sarphatistraat en MJ Kosterstraat
Ri. 1 = Ri. Noord (MJ Kosterstraat)
Ri. 2 = Ri. Zuid (Sarphatistraat)

Meting

Meetperiode: 25 juni t/m 11 juli 2025
Methodiek: Telslangen
In opdracht van: Gemeente Amsterdam
Uitgevoerd door: Meetel

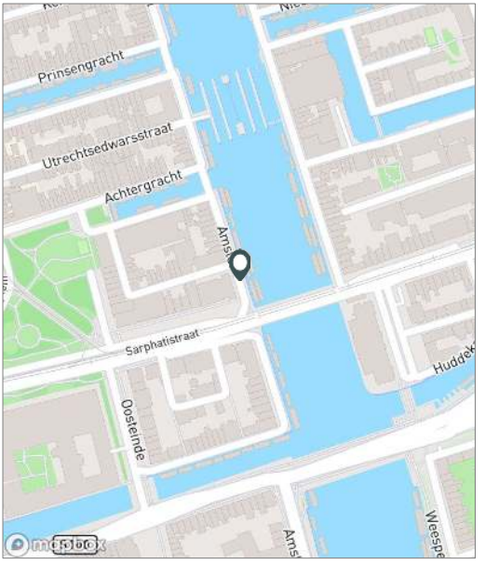

Validatie

= Compleet en representatief
= Niet representatief
= Niet compleet
= Feestdag

RICHTING ZUID (SARPHATISTRAAT)

	Thu 26/6	Fri 27/6	Sat 28/6	Sun 29/6	Mon 30/6	Tue 1/7	Wed 2/7	Thu 3/7	Fri 4/7	Sat 5/7	Sun 6/7	Mon 7/7	Tue 8/7	Wed 9/7	Thu 10/7
00:00 - 01:00	37	40	83	57	30	26	42	33	62	68	57	16	29	28	41
01:00 - 02:00	27	20	62	58	20	24	33	44	37	55	39	20	19	20	37
02:00 - 03:00	15	21	59	60	15	12	19	8	29	42	19	7	10	8	19
03:00 - 04:00	8	15	37	37	6	7	13	20	20	51	27	7	6	8	17
04:00 - 05:00	3	10	29	41	14	12	12	5	15	37	26	1	5	5	10
05:00 - 06:00	3	3	15	14	4	2	4	3	3	14	6	3	1	5	5
06:00 - 07:00	18	12	9	6	14	15	13	26	13	5	6	13	12	15	11
07:00 - 08:00	33	34	16	16	40	57	44	40	31	10	11	36	11	42	37
08:00 - 09:00	103	81	30	18	102	96	97	101	80	13	13	80	55	80	83
09:00 - 10:00	41	59	38	29	73	62	71	68	68	23	26	63	39	65	86
10:00 - 11:00	70	59	50	53	69	75	74	81	81	48	31	61	70	66	54
11:00 - 12:00	64	84	69	70	59	82	83	76	67	64	43	57	58	95	80
12:00 - 13:00	78	90	101	118	94	102	96	79	92	86	41	61	82	122	82
13:00 - 14:00	78	114	99	136	99	100	81	87	116	90	29	52	104	108	111
14:00 - 15:00	98	113	133	154	102	94	112	120	149	125	32	83	125	105	115
15:00 - 16:00	100	120	137	151	115	126	125	150	133	147	56	120	114	157	155
16:00 - 17:00	134	157	138	149	146	157	165	170	155	120	57	144	162	170	168
17:00 - 18:00	189	171	134	170	230	207	172	218	178	113	59	209	250	243	235
18:00 - 19:00	191	157	122	154	172	173	164	219	178	116	57	188	171	199	193
19:00 - 20:00	127	133	97	119	110	121	81	132	145	80	49	107	98	127	122
20:00 - 21:00	100	98	102	83	79	100	82	107	103	52	37	66	85	88	94
21:00 - 22:00	76	77	73	80	96	92	68	98	102	63	32	75	75	100	95
22:00 - 23:00	100	107	101	71	61	94	78	83	95	57	51	48	69	89	119
23:00 - 24:00	101	126	102	45	52	57	67	98	116	53	43	44	50	63	96
Etmaal (0-24u)	1794	1901	1836	1889	1802	1893	1796	2066	2068	1532	847	1561	1700	2008	2065
Dag (7-19u)	1179	1239	1067	1218	1301	1331	1284	1409	1328	955	455	1154	1241	1452	1399
Avond (19-23u)	403	415	373	353	346	407	309	420	445	252	169	296	327	404	430
Nacht (23-7u)	212	247	396	318	155	155	203	237	295	325	223	111	132	152	236
Ochtendspits (7-9u)	136	115	46	34	142	153	141	141	111	23	24	116	66	122	120
Avondspits (16-18u)	323	328	272	319	376	364	337	388	333	233	116	353	412	413	403
Validatie															