VERKEERSTELLING

Bromfietsers en fietsers

KERKSTRAAT, AMSTERDAM

Tussen Reguliersgracht en Utrechtsestraat

Meetlocatie

Kerkstraat
Amsterdam
Tussen Reguliersgracht en Utrechtsestraat
Ri. 1 = Ri. Oost (Utrechtsestraat)
Ri. 2 = Ri. 5.1, 2, e (Reguliersgracht)

Meting

Meetperiode: 6 november t/m 21 november 2025
Methodiek: Telslangen
In opdracht van: Gemeente Amsterdam
Uitgevoerd door: Meetel

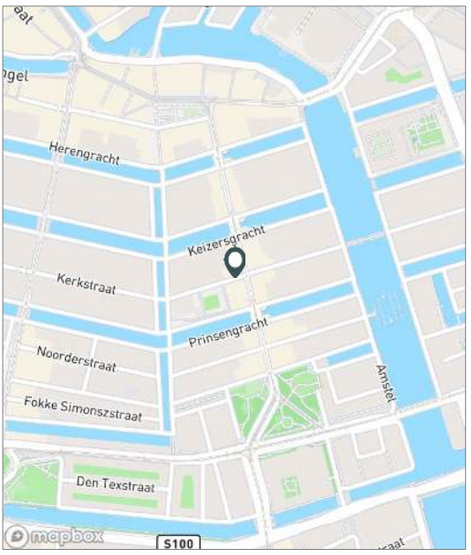



INTENSITEITEN

	Doorsnede				Ri. Oost		Ri. 5.1, 2, e	
	Werkdag		Weekdag		Werkdag	Weekdag	Werkdag	Weekdag
Etmaal (0-24u)	3985	100%	3654	100%	1838	1697	2147	1957
Dag (7-19u)	3148	79.0%	2833	77.5%	1456	1312	1692	1521
Avond (19-23u)	632	15.9%	579	15.8%	283	261	350	318
Nacht (23-7u)	204	5.1%	242	6.6%	100	124	105	119
Ochtendspits (7-9u)	434	10.9%	331	9.1%	183	140	251	191
Avondspits (16-18u)	694	17.4%	620	17.0%	311	280	383	340

UURCIJFERS

	Doorsnede				Ri. Oost		Ri. 5.1, 2, e	
	Werkdag		Weekdag		Werkdag	Weekdag	Werkdag	Weekdag
00:00 - 01:00	34	0.8%	46	1.3%	18	24	16	22
01:00 - 02:00	16	0.4%	27	0.7%	8	13	8	14
02:00 - 03:00	8	0.2%	19	0.5%	4	10	3	9
03:00 - 04:00	6	0.2%	16	0.4%	5	12	1	4
04:00 - 05:00	6	0.1%	11	0.3%	2	7	3	4
05:00 - 06:00	8	0.2%	10	0.3%	4	6	4	4
06:00 - 07:00	32	0.8%	28	0.8%	15	14	17	14
07:00 - 08:00	96	2.4%	74	2.0%	39	31	57	44
08:00 - 09:00	338	8.5%	257	7.0%	145	110	194	147
09:00 - 10:00	277	6.9%	235	6.4%	123	107	153	127
10:00 - 11:00	242	6.1%	221	6.1%	123	115	119	106
11:00 - 12:00	196	4.9%	200	5.5%	96	95	100	105
12:00 - 13:00	232	5.8%	226	6.2%	118	110	113	116
13:00 - 14:00	234	5.9%	224	6.1%	111	108	123	115
14:00 - 15:00	252	6.3%	240	6.6%	123	114	130	127
15:00 - 16:00	259	6.5%	247	6.8%	115	109	144	139
16:00 - 17:00	298	7.5%	280	7.7%	132	127	166	153
17:00 - 18:00	396	9.9%	340	9.3%	179	153	217	187
18:00 - 19:00	327	8.2%	288	7.9%	152	134	175	155
19:00 - 20:00	221	5.5%	205	5.6%	98	91	123	114
20:00 - 21:00	143	3.6%	137	3.8%	59	59	84	78
21:00 - 22:00	136	3.4%	121	3.3%	61	55	75	66
22:00 - 23:00	132	3.3%	116	3.2%	64	56	68	61
23:00 - 24:00	95	2.4%	86	2.4%	43	38	52	48

UURVERLOOP WERKDAG PER RIJRICHTING

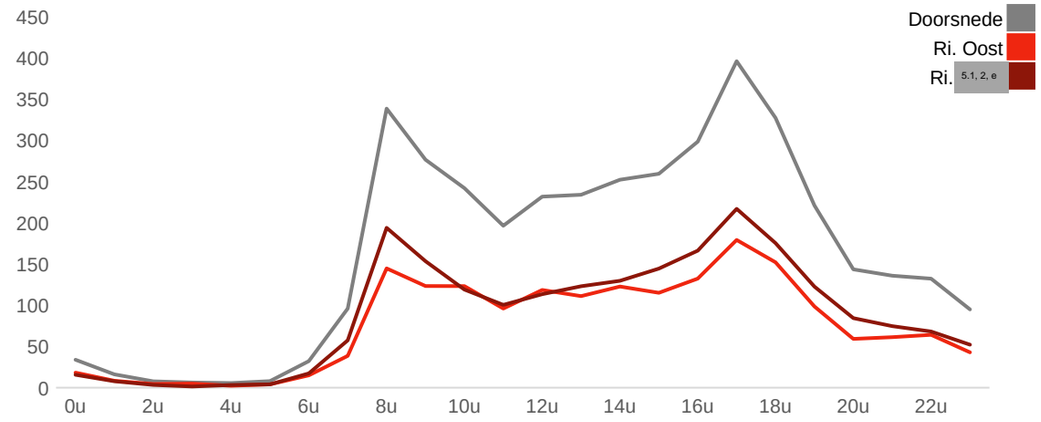

ETMAALTOTALEN

	Aantal voertuigen
Fri 7/Nov	0
Sat 8/Nov	3139
Sun 9/Nov	2936
Mon 10/Nov	4058
Tue 11/Nov	3789
Wed 12/Nov	3437
Thu 13/Nov	3992
Fri 14/Nov	4092
Sat 15/Nov	3260
Sun 16/Nov	1969
Mon 17/Nov	3620
Tue 18/Nov	4147
Wed 19/Nov	4273
Thu 20/Nov	4111

VERKEERSTELLING

Bromfietsers en fietsers

KERKSTRAAT, AMSTERDAM

Tussen Reguliersgracht en Utrechtsestraat

Meetlocatie

Kerkstraat
Amsterdam
Tussen Reguliersgracht en Utrechtsestraat
Ri. 1 = Ri. Oost (Utrechtsestraat)
Ri. 2 = Ri. 5.1, 2, e (Reguliersgracht)

Meting

Meetperiode: 6 november t/m 21 november 2025
Methodiek: Telslangen
In opdracht van: Gemeente Amsterdam
Uitgevoerd door: Meetel

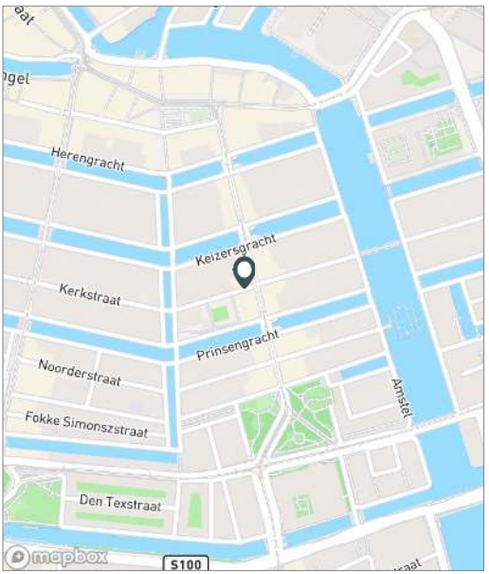

Validatie

- = Compleet en representatief
- = Niet representatief
- = Niet compleet
- = Feestdag

DOORSNEDE

	Fri 7/11	Sat 8/11	Sun 9/11	Mon 10/11	Tue 11/11	Wed 12/11	Thu 13/11	Fri 14/11	Sat 15/11	Sun 16/11	Mon 17/11	Tue 18/11	Wed 19/11	Thu 20/11
00:00 - 01:00	60	108	1	25	29	24	32	50	109	94	29	16	36	33
01:00 - 02:00	26	88	0	11	11	18	15	24	79	49	12	11	13	19
02:00 - 03:00	12	51	37	4	1	8	8	12	56	42	2	2	12	15
03:00 - 04:00	9	41	41	4	1	2	5	15	40	36	5	4	5	11
04:00 - 05:00	6	13	35	2	4	7	4	11	20	25	6	4	3	4
05:00 - 06:00	8	18	14	8	8	8	10	7	5	24	8	7	7	8
06:00 - 07:00	33	19	20	28	34	28	34	39	18	8	27	30	33	39
07:00 - 08:00	83	16	20	105	106	89	95	77	28	18	91	116	98	105
08:00 - 09:00	280	70	40	363	407	266	330	280	72	28	298	395	367	386
09:00 - 10:00	265	194	133	294	324	282	261	257	131	62	217	354	331	171
10:00 - 11:00	232	158	231	247	266	210	208	242	175	116	203	265	259	242
11:00 - 12:00	254	213	295	238	173	151	192	246	195	128	196	197	122	200
12:00 - 13:00	236	233	249	242	173	193	255	271	214	155	217	217	275	218
13:00 - 14:00	225	249	127	222	211	202	243	254	245	170	216	209	308	221
14:00 - 15:00	277	257	215	257	231	209	274	268	240	132	248	242	266	234
15:00 - 16:00	0	245	243	272	231	214	277	261	232	148	237	255	282	285
16:00 - 17:00	0	236	286	321	281	232	262	329	255	153	270	292	340	299
17:00 - 18:00	0	205	200	436	427	311	361	342	244	154	389	442	455	421
18:00 - 19:00	266	212	199	319	342	311	361	330	231	122	308	324	341	360
19:00 - 20:00	204	226	169	238	88	208	256	239	171	88	235	226	229	271
20:00 - 21:00	182	158	122	121	89	148	142	143	131	74	143	144	147	151
21:00 - 22:00	162	105	68	109	149	125	137	119	113	49	115	162	122	144
22:00 - 23:00	115	22	115	140	127	109	143	136	115	56	94	137	144	171
23:00 - 24:00	166	2	76	52	76	82	87	140	141	38	54	96	78	103
Etmaal (0-24u)	3101	3139	2936	4058	3789	3437	3992	4092	3260	1969	3620	4147	4273	4111
Dag (7-19u)	2118	2288	2238	3316	3172	2670	3119	3157	2262	1386	2890	3308	3444	3142
Avond (19-23u)	663	511	474	608	453	590	678	637	530	267	587	669	642	737
Nacht (23-7u)	320	340	224	134	164	177	195	298	468	316	143	170	187	232
Ochtendspits (7-9u)	363	86	60	468	513	355	425	357	100	46	389	511	465	491
Avondspits (16-18u)	0	441	486	757	708	543	623	671	499	307	659	734	795	720
Validatie														

DOORSNEDE

	Fri 7/11	Sat 8/11	Sun 9/11	Mon 10/11	Tue 11/11	Wed 12/11	Thu 13/11	Fri 14/11	Sat 15/11	Sun 16/11	Mon 17/11	Tue 18/11	Wed 19/11	Thu 20/11
Ri. Oost	1447	1461	1443	1870	1758	1569	1808	1887	1530	933	1667	1896	2011	1918
Ri. 5.1, 2, e	1654	1678	1493	2188	2031	1868	2184	2205	1730	1036	1953	2251	2262	2193
Ri. Oost	47%	47%	49%	46%	46%	46%	45%	46%	47%	47%	46%	46%	47%	47%
Ri. 5.1, 2, e	53%	53%	51%	54%	54%	54%	55%	54%	53%	53%	54%	54%	53%	53%

VERKEERSTELLING

Bromfietsers en fietsers

KERKSTRAAT, AMSTERDAM

Tussen Reguliersgracht en Utrechtsestraat

Meetlocatie

Kerkstraat
Amsterdam
Tussen Reguliersgracht en Utrechtsestraat
Ri. 1 = Ri. Oost (Utrechtsestraat)
Ri. 2 = Ri. 5.1, 2, e (Reguliersgracht)

Meting

Meetperiode: 6 november t/m 21 november 2025
Methodiek: Telslangen
In opdracht van: Gemeente Amsterdam
Uitgevoerd door: Meetel

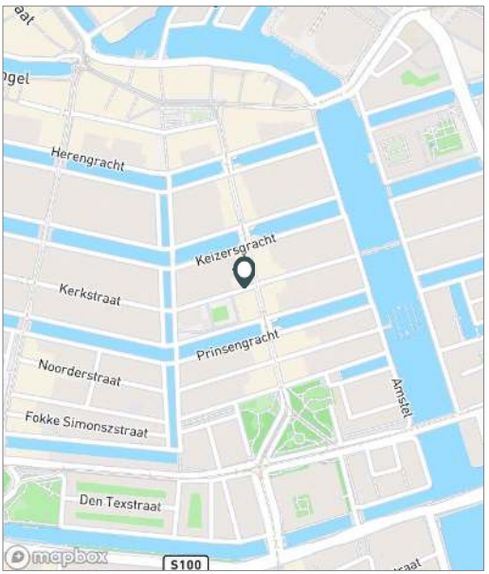

Validatie

- = Compleet en representatief
- = Niet representatief
- = Niet compleet
- = Feestdag

RICHTING OOST (UTRECHTSESTRAAT)

	Fri 7/11	Sat 8/11	Sun 9/11	Mon 10/11	Tue 11/11	Wed 12/11	Thu 13/11	Fri 14/11	Sat 15/11	Sun 16/11	Mon 17/11	Tue 18/11	Wed 19/11	Thu 20/11
00:00 - 01:00	27	54	0	16	13	11	19	27	53	48	18	4	29	15
01:00 - 02:00	13	41	0	9	7	9	7	9	33	23	6	6	7	8
02:00 - 03:00	8	30	19	1	0	4	4	9	24	27	1	2	7	10
03:00 - 04:00	4	26	27	2	0	1	5	12	37	24	5	3	3	11
04:00 - 05:00	4	7	28	0	1	3	2	5	16	25	2	3	1	1
05:00 - 06:00	3	15	12	5	3	4	4	2	3	14	7	4	2	3
06:00 - 07:00	18	10	14	12	14	16	16	23	12	4	13	9	13	18
07:00 - 08:00	33	9	12	44	50	32	39	29	13	8	34	46	34	47
08:00 - 09:00	124	36	19	159	185	115	128	112	26	12	114	160	168	172
09:00 - 10:00	116	111	69	121	152	114	98	119	66	23	92	160	169	82
10:00 - 11:00	110	74	167	115	143	99	105	115	86	53	103	136	127	142
11:00 - 12:00	150	78	130	107	83	82	101	110	90	69	95	105	55	98
12:00 - 13:00	128	108	82	137	93	85	120	142	99	66	105	119	124	112
13:00 - 14:00	90	115	81	103	100	97	111	109	115	98	103	105	174	104
14:00 - 15:00	142	111	95	118	100	101	128	132	108	54	133	115	138	106
15:00 - 16:00	0	110	107	127	100	98	117	122	98	58	98	115	129	138
16:00 - 17:00	0	127	138	149	114	98	125	159	131	58	116	124	131	138
17:00 - 18:00	0	88	91	196	188	160	161	159	105	67	179	193	202	173
18:00 - 19:00	133	86	85	146	189	132	165	145	125	54	145	146	158	160
19:00 - 20:00	97	92	73	118	46	94	113	106	82	43	98	78	105	113
20:00 - 21:00	63	73	80	53	33	64	65	56	49	30	60	64	58	74
21:00 - 22:00	77	47	27	46	54	52	64	66	60	27	59	76	52	63
22:00 - 23:00	43	12	48	61	60	55	58	65	51	29	56	79	85	78
23:00 - 24:00	64	1	39	25	30	43	53	54	48	19	25	44	40	52
Etmaal (0-24u)	1447	1461	1443	1870	1758	1569	1808	1887	1530	933	1667	1896	2011	1918
Dag (7-19u)	1026	1053	1076	1522	1497	1213	1398	1453	1062	620	1317	1524	1609	1472
Avond (19-23u)	280	224	228	278	193	265	300	293	242	129	273	297	300	328
Nacht (23-7u)	141	184	139	70	68	91	110	141	226	184	77	75	102	118
Ochtendspits (7-9u)	157	45	31	203	235	147	167	141	39	20	148	206	202	219
Avondspits (16-18u)	0	215	229	345	302	258	286	318	236	125	295	317	333	311
Validatie														

VERKEERSTELLING

Bromfietsers en fietsers

KERKSTRAAT, AMSTERDAM

Tussen Reguliersgracht en Utrechtsestraat

Meetlocatie

Kerkstraat
Amsterdam
Tussen Reguliersgracht en Utrechtsestraat
Ri. 1 = Ri. Oost (Utrechtsestraat)
Ri. 2 = Ri. 5.1, 2, e (Reguliersgracht)

Meting

Meetperiode: 6 november t/m 21 november 2025
Methodiek: Telslangen
In opdracht van: Gemeente Amsterdam
Uitgevoerd door: Meetel

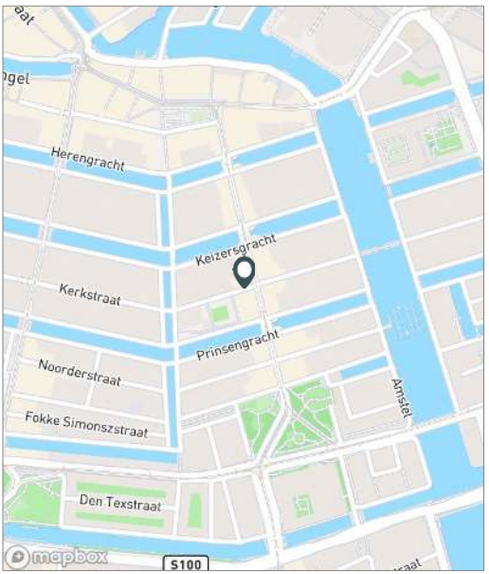

Validatie

= Compleet en representatief
= Niet representatief
= Niet compleet
= Feestdag

RICHTING 5.1, 2, e (REGULIERSGRACHT)

	Fri 7/11	Sat 8/11	Sun 9/11	Mon 10/11	Tue 11/11	Wed 12/11	Thu 13/11	Fri 14/11	Sat 15/11	Sun 16/11	Mon 17/11	Tue 18/11	Wed 19/11	Thu 20/11
00:00 - 01:00	33	54	1	9	16	13	13	23	56	46	11	12	7	18
01:00 - 02:00	13	47	0	2	4	9	8	15	46	26	6	5	6	11
02:00 - 03:00	4	21	18	3	1	4	4	3	32	15	1	0	5	5
03:00 - 04:00	5	15	14	2	1	1	0	3	3	12	0	1	2	0
04:00 - 05:00	2	6	7	2	3	4	2	6	4	0	4	1	2	3
05:00 - 06:00	5	3	2	3	5	4	6	5	2	10	1	3	5	5
06:00 - 07:00	15	9	6	16	20	12	18	16	6	4	14	21	20	21
07:00 - 08:00	50	7	8	61	56	57	56	48	15	10	57	70	64	58
08:00 - 09:00	156	34	21	204	222	151	202	168	46	16	184	235	199	214
09:00 - 10:00	149	83	64	173	172	168	163	138	65	39	125	194	162	89
10:00 - 11:00	122	84	64	132	123	111	103	127	89	63	100	129	132	100
11:00 - 12:00	104	135	165	131	90	69	91	136	105	59	101	92	67	102
12:00 - 13:00	108	125	167	105	80	108	135	129	115	89	112	98	151	106
13:00 - 14:00	135	134	46	119	111	105	132	145	130	72	113	104	134	117
14:00 - 15:00	135	146	120	139	131	108	146	136	132	78	115	127	128	128
15:00 - 16:00	0	135	136	145	131	116	160	139	134	90	139	140	153	147
16:00 - 17:00	0	109	148	172	167	134	137	170	124	95	154	168	209	161
17:00 - 18:00	0	117	109	240	239	151	200	183	139	87	210	249	253	248
18:00 - 19:00	133	126	114	173	153	179	196	185	106	68	163	178	183	200
19:00 - 20:00	107	134	96	120	42	114	143	133	89	45	137	148	124	158
20:00 - 21:00	119	85	42	68	56	84	77	87	82	44	83	80	89	77
21:00 - 22:00	85	58	41	63	95	73	73	53	53	22	56	86	70	81
22:00 - 23:00	72	10	67	79	67	54	85	71	64	27	38	58	59	93
23:00 - 24:00	102	1	37	27	46	39	34	86	93	19	29	52	38	51
Etmaal (0-24u)	1654	1678	1493	2188	2031	1868	2184	2205	1730	1036	1953	2251	2262	2193
Dag (7-19u)	1092	1235	1162	1794	1675	1457	1721	1704	1200	766	1573	1784	1835	1670
Avond (19-23u)	383	287	246	330	260	325	378	344	288	138	314	372	342	409
Nacht (23-7u)	179	156	85	64	96	86	85	157	242	132	66	95	85	114
Ochtendspits (7-9u)	206	41	29	265	278	208	258	216	61	26	241	305	263	272
Avondspits (16-18u)	0	226	257	412	406	285	337	353	263	182	364	417	462	409
Validatie														