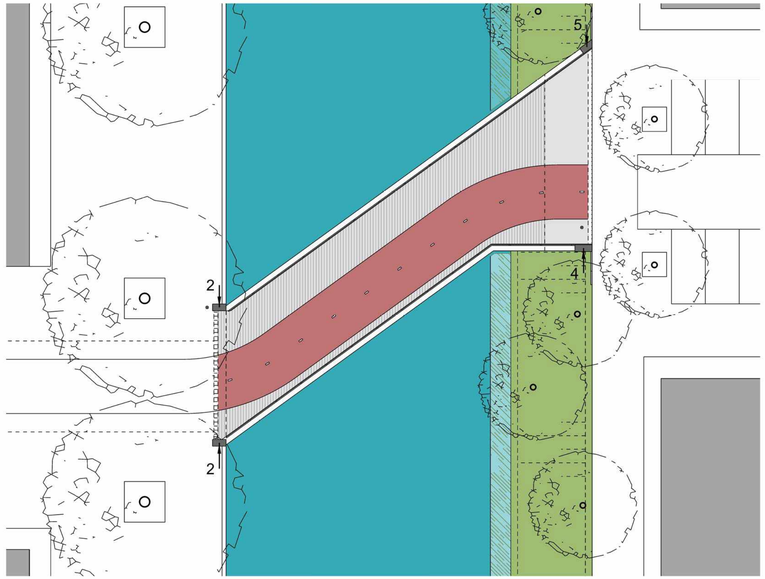

Plattegrond Volhardingbrug (nummers landhoofden corresponderen met tekening DO 0406) (1:200)

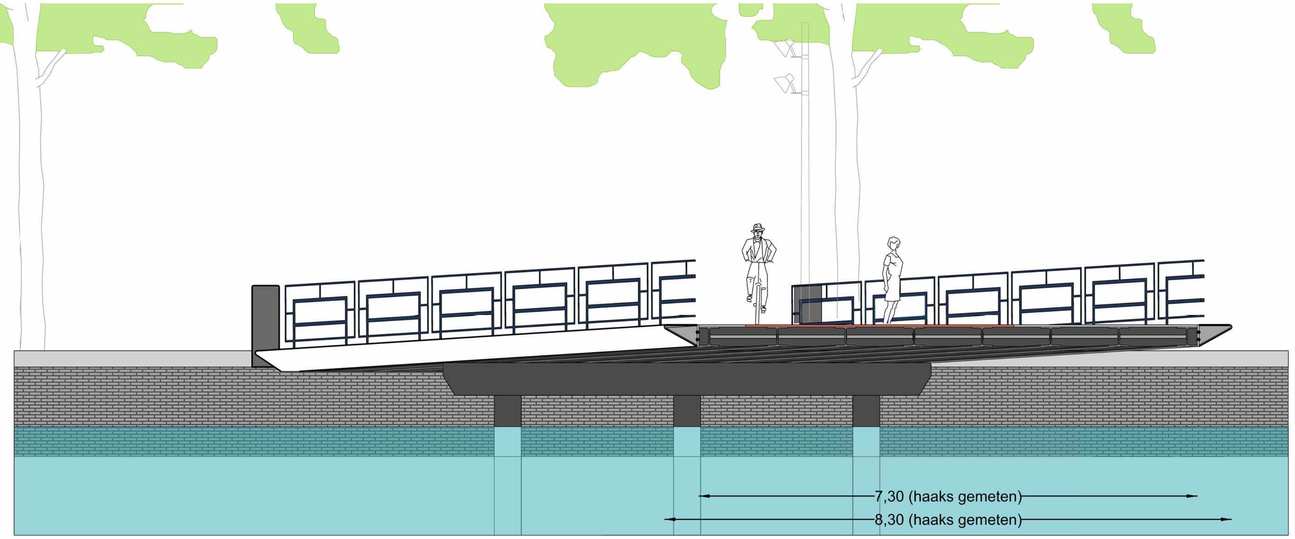

Dwarsdoorsnede-aanzicht Volhardingbrug (centrumzijde) (1:50)

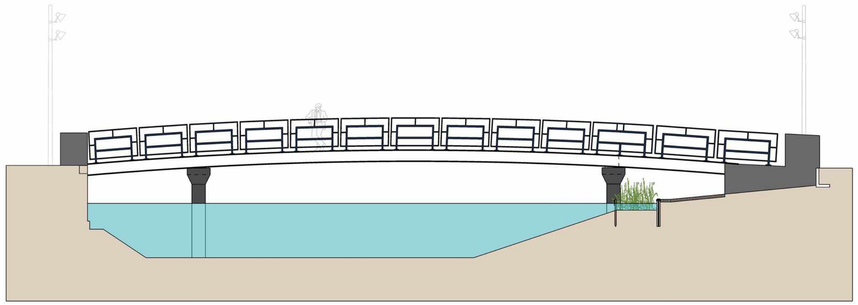

Aanzicht Volhardingbrug gezien vanaf de zuidzijde

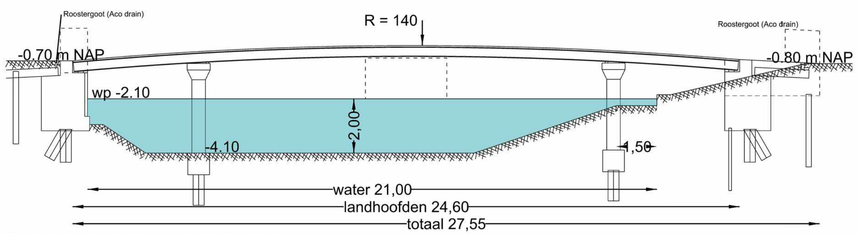

Technische lengtedoorsnede Volhardingbrug

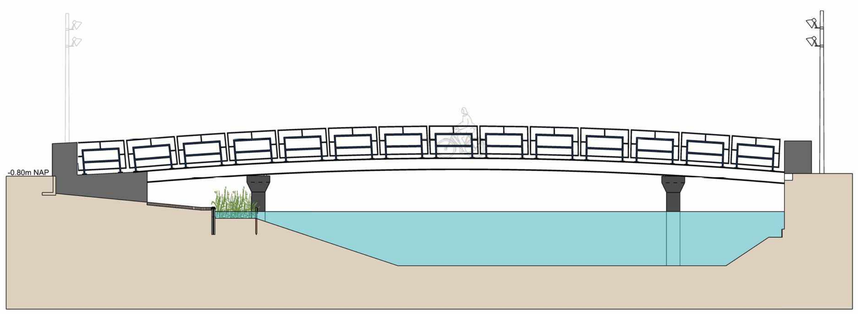

Aanzicht Volhardingbrug vanaf de noordzijde

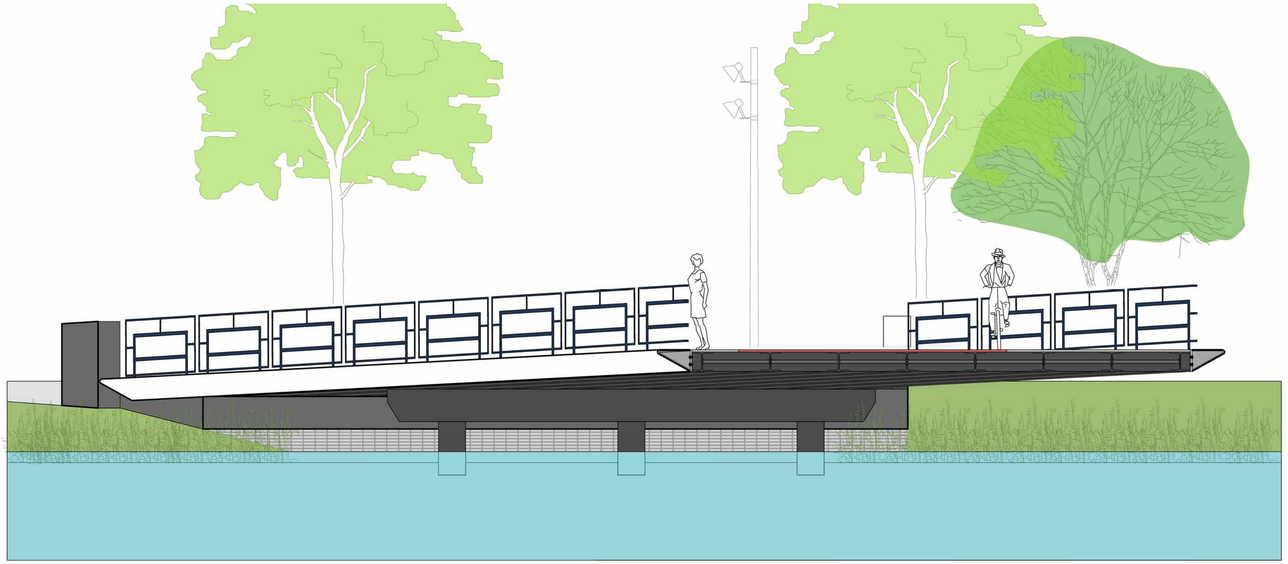

Dwarsdoorsnede-aanzicht Volhardingbrug (groene zijde) (1:50)



Voorbeeld twee kleuren composiet brugdek

- Gevolgklasse: CC1
- Referentieperiode: 100 jaar
- Verkeersbelasting: 5,00 kN/m^2 conform NEN-EN 1991-2 art. 5.3.2.1
- Voertuigkering: niet benodigd, rekenen met standaard leuningbelasting conform NEN-EN 1991-2 art. 4.8

Dienstvoertuig bestaande uit 2 assen á
25 kN (totaal 5 ton) NEN-EN 1991-2 art. 5.3.2.3
Aanwezigheid van een voertuig op de brug
bestaande uit 2 assen van 150 kN (totaal 30 ton)
NEN-EN 1991-2 art. 5.6.3

Versie	Datum	Omschrijving wijziging(en)	Tekenaar	Projectleider
01	24-09-2018	eerste versie	DB	CM
02	24-10-2018	diverse aanpassingen	DB	CM
03	15-01-2019	aanpassingen n.a.v. overleg met Nepocon en R&D gem. Amsterdam	DB	FL
04	04-03-2019	diverse ontwerpaanpassingen	DB	FL
05	29-04-2019	diverse aanpassingen	DB	FL
06	24-09-2019	aanpassing oever centrumzijde	DB	FL
07	-	-	-	-

Project	Centrum Nieuw West Amsterdam	Proj. nr.	17045.C
Onderdeel	BKP Volhardingbrug (klasse: VK300)	Tek. nr.	DO 0306
Fase	Definitief Ontwerp	Schaal	1:100
Opdrachtgever	Gemeente Amsterdam	Formaat	A1+

Status	Akkoord opdrachtgever	Maatvoering
[X] Concept		maatvoering in meters
[ ] Definitief		peil in meters t.o.v. NAP

Bureau Maris b.v.
Gildenveld 18
3892 DG Zeewolde
036 - 522 09 71
www.bureau-maris.nl
info@bureau-maris.nl

printdatum: $DATE$ bestandsnaam: $FILES$

© AUTEURSRECHT VOORBEHOUDEN