Samenvatting uitslag enquête

Wat heeft de afgelopen periode opgeleverd? In ieder geval is er op basis van de verspreide vernieuwingskrant en de folder in het stadsdeel NW en de inzet van sociale media (facebook, twitter, Instagram) breed gevolg gegeven aan de oproep de enquête in te vullen. In totaal 2497 keer. Jammer is dat vanwege Corona de straat-enquêtes niet konden doorgaan.

Uit de bijna 2500 inzenders is het gemiddelde cijfer dat mensen het idee van de Meervaart in de Sloterplas geven een 5. (Waarbij 38,3 % van de mensen een 1 geven, en dus echt tegen zijn).

50,1% van de respondenten geeft een cijfer tussen de 6 -10.

49,9 % van de respondenten geeft een cijfer tussen de 1-5

Hierna vindt u de meest essentiële vragen uit de enquête met betrekking op de Meervaart(locatie):

Vraag 9: Het plan is dat de nieuwe Meervaart gebouwd wordt in de Sloterplas, op de plek van de stip. Welk cijfer op een schaal van 1 tot 10 geeft u deze locatie aan de waterkant van de Sloterplas?

Boven vraag 9 in de enquête is aan de respondenten een foto getoond van het Osdorpplein, de zuidwestoever van de Sloterplas en een deel van de Sloterplas. De nieuwe locatie van de Meervaart die de gemeente nu op het oog heeft is daarop aangegeven met een rode stip. Respondenten werd gevraagd deze locatie te beoordelen met een cijfer van 1 tot en met 10, waarbij het cijfer 1 zeer slecht is en het cijfer 10 zeer goed.

De resultaten zijn weergegeven in de onderstaande grafiek.

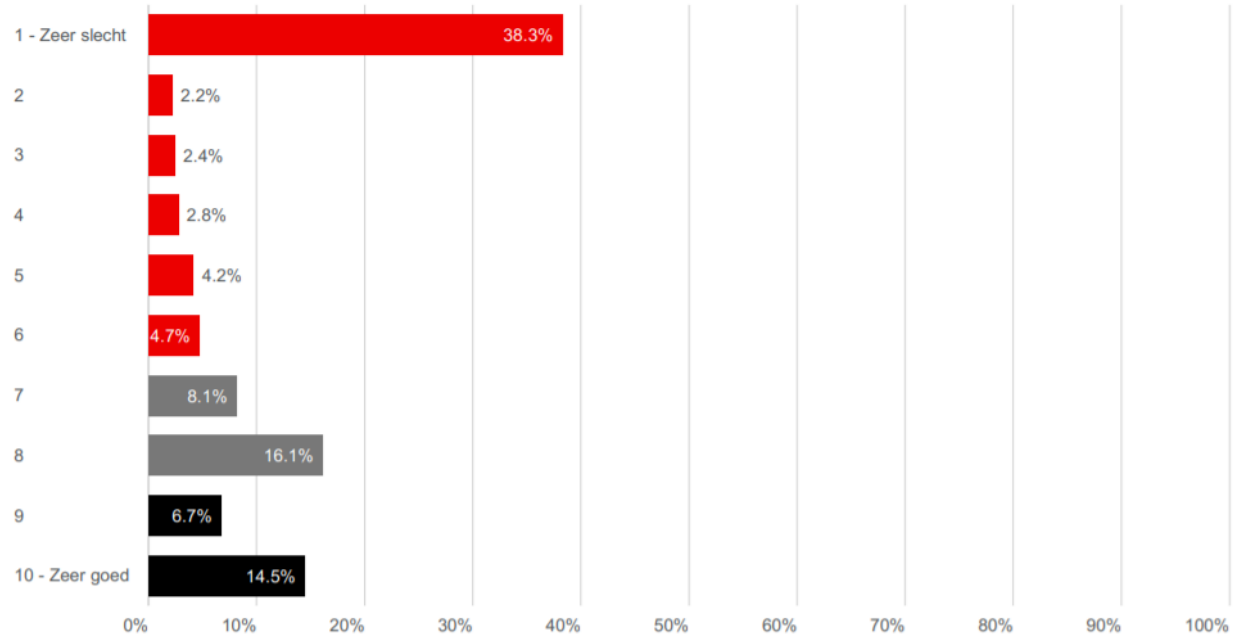

Het gemiddelde cijfer van alle respondenten was 5,0. 49,9% van de respondenten gaf de locatie het cijfer 1 tot en met 5. 50,1% van de respondenten gaf de locatie het cijfer 6 tot en met 10.

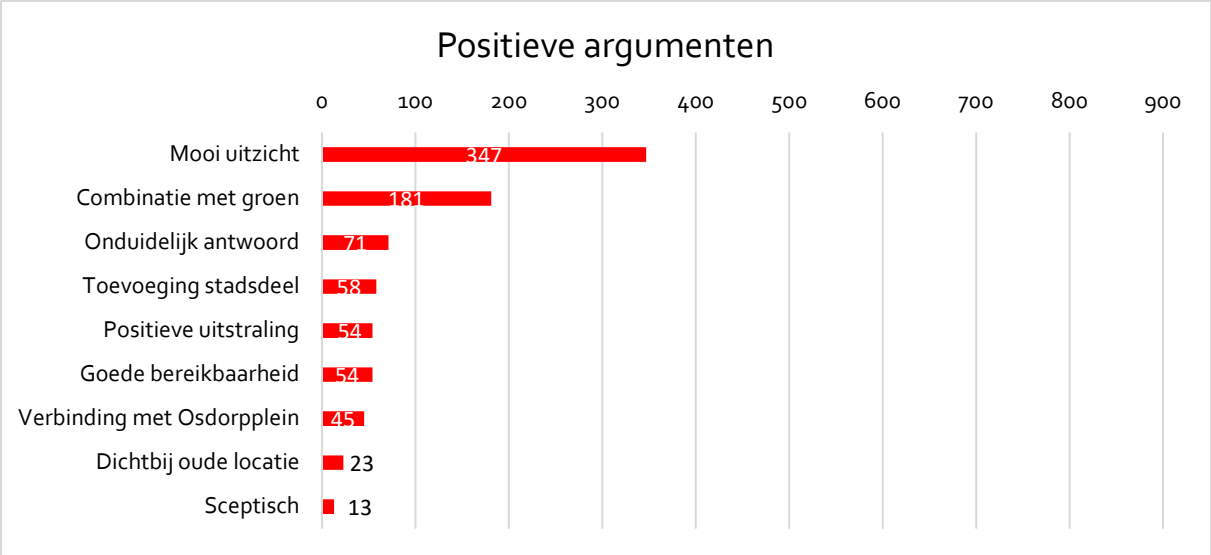

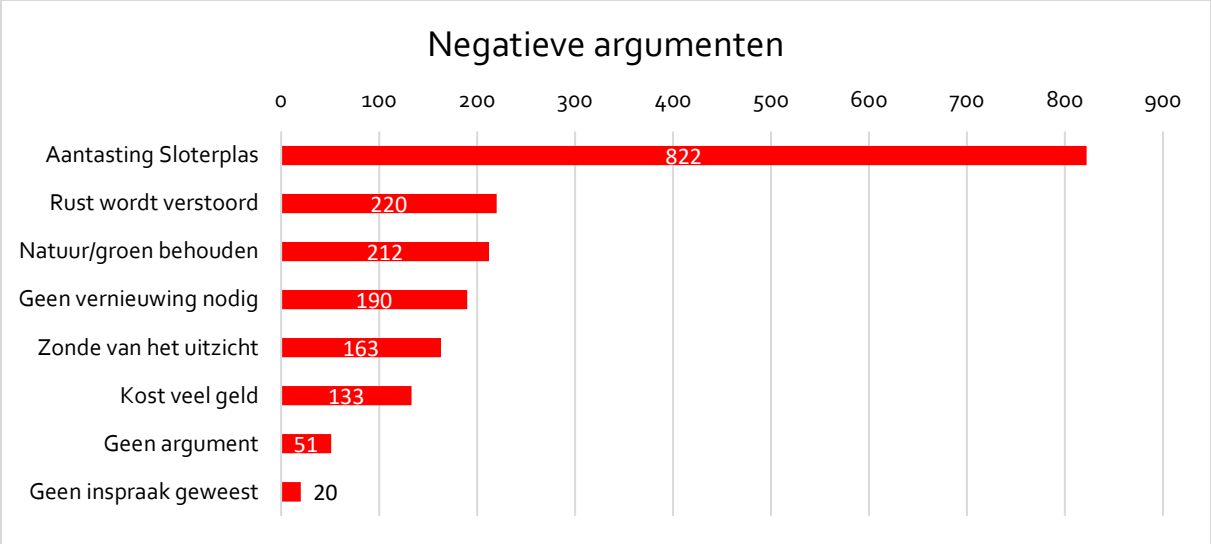

Vraag 6: Het is de bedoeling om het nieuwe gebouw van theater de Meervaart zo te maken dat het in harmonie is met oever, Sloterpark en Osdorpplein waardoor er bijvoorbeeld ook voorstellingen en andere activiteiten buiten kunnen worden georganiseerd. Wat vindt u hiervan?

Door middel van een meerkeuzevraag is de respondenten gevraagd naar hun mening over het organiseren van voorstellingen en andere activiteiten in de buitenruimte. De resultaten zijn weergegeven in de onderstaande grafiek.



Observaties	
Totaal	**2,497**
Goed idee	55.4%
Slecht idee	36.4%
Geen mening	8.2%

Vraag 7: Als er een nieuw gebouw voor theater de Meervaart in de Sloterplas wordt gebouwd, hoe moet dit gebouw er dan uitzien?

Door middel van een meerkeuzevraag is aan de respondenten gevraagd hoe zijn vinden dat een nieuw gebouw voor theater de Meervaart eruit moet komen te zien, als deze in de Sloterplas wordt gebouwd. De resultaten zijn weergegeven in de onderstaande grafiek.

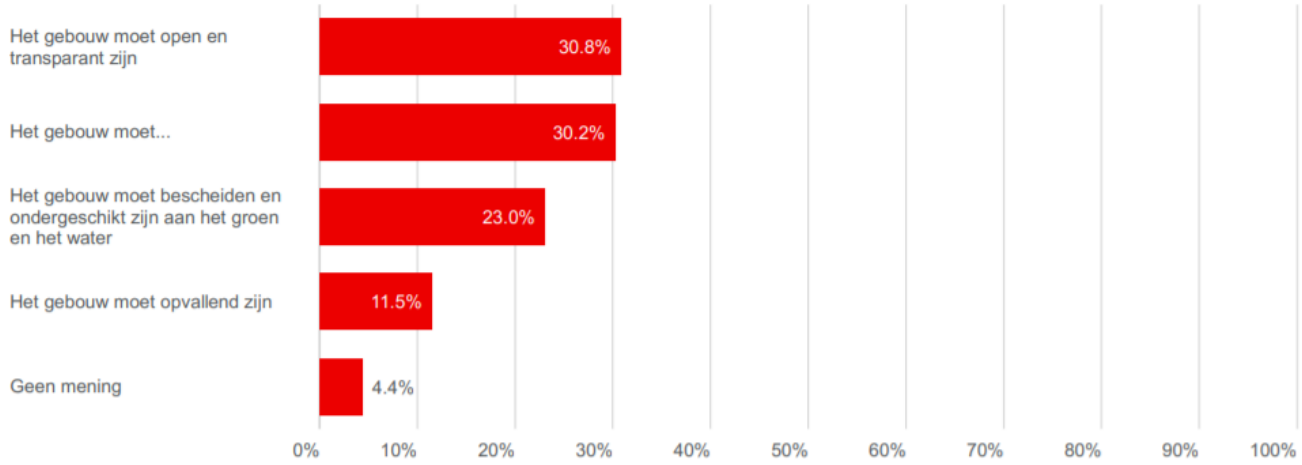

Vraag 8: Wat zou u graag zien bij de ontwikkeling van de nieuwe Meervaart in de Sloterplas?

Door middel van deze meerkeuzevraag is respondenten gevraagd wat zij graag zouden zien bij de ontwikkeling van de nieuwe Meervaart in de Sloterplas. Zij konden kiezen tussen verschillende voorzieningen, activiteiten of eigenschappen. De resultaten zijn weergegeven in de onderstaande grafiek.

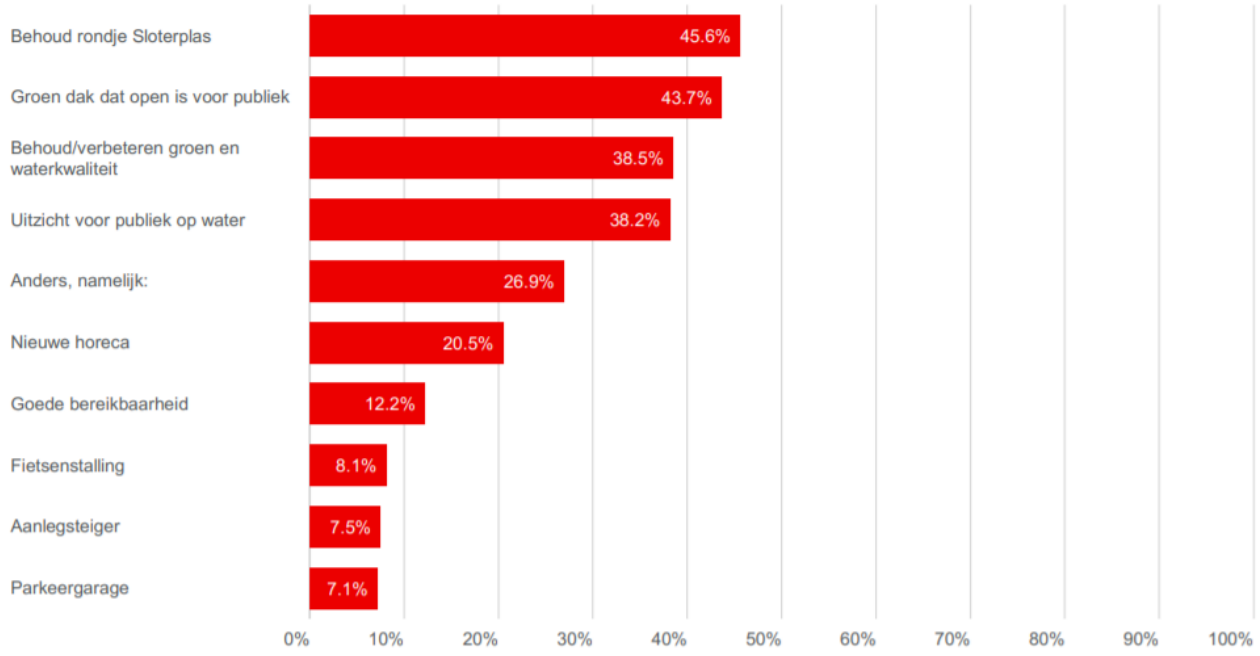
Behoud rondje Sloterplas
45.6%
Groen dak dat open is voor publiek
43.7%
Behoud/verbeteren groen en waterkwaliteit
38.5%
Uitzicht voor publiek op water
38.2%
Anders, namelijk:
26.9%
Nieuwe horeca
20.5%
Goede bereikbaarheid
12.2%
Fietsenstalling
8.1%
Aanlegsteiger
7.5%
Parkeergarage
7.1%
0%
10%
20%
30%
40%
50%
60%
70%
80%
90%
100%