Gemeente
Amsterdam

Onderzoek niet officiële zwemplekken omwonenden

2021

Uitgevoerd door School of Insights &
Beaumont Communicatie

15-12-2021

Achtergrond & werkwijze

- Om het zwemmen in de stad beter te organiseren en te faciliteren ontwikkelt de Gemeente Amsterdam nieuwe uitgangspunten voor zwemmen in open water en zomerrecreatie aan waterkanten.
- Ter voorbereiding op de te ontwikkelen uitgangspunten is een onderzoek uitgevoerd naar de behoeften en belangen die spelen rondom zwemmen en waterkantrecreatie onder recreanten en omwonenden.
- In deze rapportage de zijn de resultaten van de omwonenden te lezen.
- In de periode 21 oktober tot en met 8 november 2021 konden de omwonenden een online vragenlijst invullen. De link is verspreid via een huis aan huis brief.
- Naar verhouding hebben er meer oudere mensen (vanaf 40 jaar) de vragenlijst ingevuld dan jongeren mensen (onder de 40 jaar). Bewoners boven de 40 jaar ervaren vaker overlast. Hiermee dient rekening te worden gehouden bij het interpreteren van de resultaten.
- De vragenlijst bestond uit (maximaal) 21 vragen.

Gemeente
Amsterdam

Samenvatting

Conclusies

Recreatie in de buurt

- Vrijwel alle bewoners geven aan dat er in hun woonomgeving wordt gerecreëerd. Dit gaat om zwemmen, zonnen en picknicken waarbij sommige bewoners het gezellig vinden en anderen juist (te) druk.
- Meer dan de helft van de bewoners geeft aan zelf wel eens te zwemmen in de buurt.

Risico's zwemmen

- Van de bewoners die zwemmen geeft 69% aan de risico's te kennen van een niet officiële zwemplek.
- Driekwart (77%) ziet zwemmen op een niet officiële zwemplek niet als een probleem.
- Een meerderheid (83%) verwacht niet - met de kennis van de risico's - minder vaak op deze locatie te gaan zwemmen; zij zijn niet van plan hun gedrag aan te passen.

- Voor 59% geldt dat er niet voldoende plekken zijn om te zwemmen in Amsterdam.

Conclusies

Informatievoorziening

- Meer dan de helft (58%) van de bewoners die wel eens zwemt vindt dat er voldoende informatie beschikbaar is over de risico's; een kwart vindt dat er onvoldoende informatie is.
- Informatievoorziening zou via informatieborden op de zwemplek kunnen plaatsvinden. Ook online informatie via de website van de gemeente wordt genoemd.

Overlast

- Driekwart van de bewoners ervaart bij mooi weer overlast van recreanten in de buurt van hun woning. Eén op drie bewoners heeft altijd of vaak last. Naarmate bewoners ouder zijn ervaren ze meer overlast. Wanneer bewoners zelf zwemmen in de buurt ervaren ze minder overlast.
- Bewoners ervaren de meeste overlast in het weekend.
- De bewoners hebben het meeste last van afval en geluid, zowel vanaf het land als vanaf het water. Maar ook wildplassen, fietsen parkeren en drugs/alcoholgebruik worden vaak genoemd.

Conclusies

Woongenot

- Wanneer bewoners overlast ervaren heeft dit bij meer dan de helft ook invloed op het woongenot. Deze invloed bestaat vaak uit geluidsoverlast, waardoor bijvoorbeeld de ramen en deuren niet open kunnen of bewoners niet kunnen slapen.
- Handhaving en toezicht worden genoemd als mogelijke oplossing voor overlast.

Maatregelen

Op een aantal locaties zijn maatregelen getroffen om de overlast van recreanten beheersbaar te houden, die in de vragenlijst zijn opgenomen. De maatregelen die als meest positief worden ervaren door de bewoners:

	Meest positieve effect	Tweede positieve effect
Bogortuin	Extra afvalcontainers en dagelijkse schoonmaak (90%)	Tijdelijke toiletten (85%)
Somerlust	Extra afvalcontainers en dagelijkse schoonmaak (93%)	Tijdelijke toiletten (88%)
Weesperzijde	Ballenlijn (92%)	Tijdelijke toiletten (91%)
Borneokade	Extra inzet handhaving (85%)	Bewonerspanel (72%)

Gemeente
Amsterdam

Resultaten recreatie in de buurt

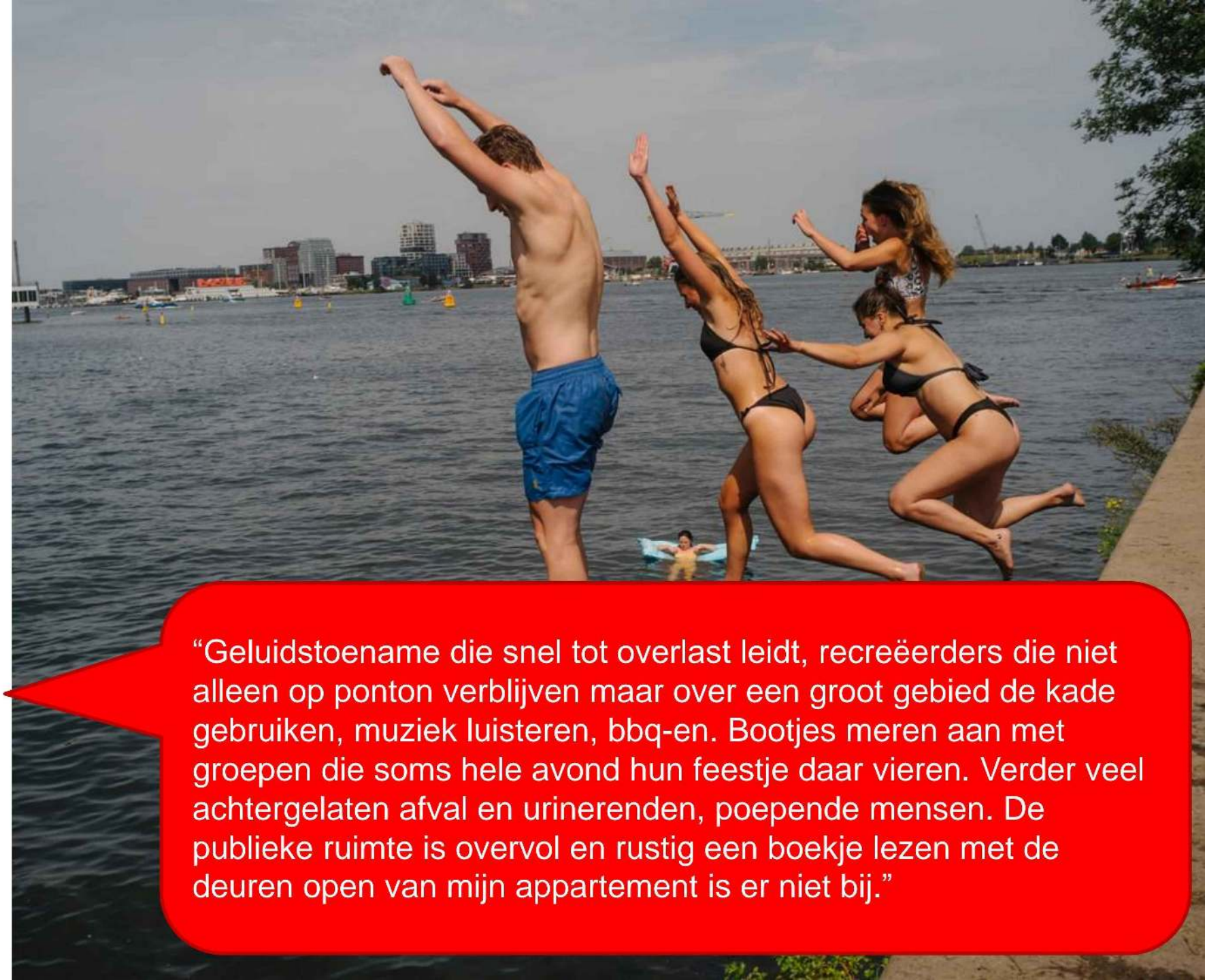
“Geluidstoename die snel tot overlast leidt, recreëerders die niet alleen op ponton verblijven maar over een groot gebied de kade gebruiken, muziek luisteren, bbq-en. Bootjes meren aan met groepen die soms hele avond hun feestje daar vieren. Verder veel achtergelaten afval en urinerenden, poepende mensen. De publieke ruimte is overvol en rustig een boekje lezen met de deuren open van mijn appartement is er niet bij.”

Bijna alle bewoners geven aan dat er in de buurt wordt gerecreëerd



Wat merkt u hiervan?

- Gezelligheid, blije mensen, vrolijk
- Zonnen, picknicken
- Veel zwemmers
- Drukte (dag en nacht)
- Geluidsoverlast, lawaai, geschreeuw, geplons
- Hangen op de steiger
- Veel fietsen
- Feestjes tot 's avonds laat

97% geeft aan dat er in buurt wordt gerecreëerd (bijv. zonnen, zwemmen, picknicken).

N=805

Wordt er bij mooi weer in uw buurt gerecreëerd en zo ja, wat merkt u hier van?

"Geluidsoverlast en te vaak overlast van rokende barbecues op minder dan 30 meter van mijn woning waardoor ik ramen en deuren moet sluiten en naar binnen moet. Gelukkig was het weer afgelopen zomer minder warm, zodat de overlast minder was dan in voorgaande jaren."

"Er is top drukte in de tuin achter mijn huis. Veel extra vuilnis (wat overigens redelijk goed wordt bijgehouden door de buren) en fietsenoverlast."

"Er wordt gezwommen.. Mensen hebben plezier en het is gezellig druk."

"Zwempret wat ik enorm leuk vind! Soms, bijvoorbeeld als het voor negen uur 's ochtends is kan ik het ook als geluidsoverlast ervaren. Ik word er dan wakker van."

"Het gezellig druk is rond de waterkant en in het water."

De meeste bewoners wandelen in de buurt; meer dan de helft zwemt ook

Van welke recreatiemogelijkheden maakt u zelf gebruik in uw buurt, bij mooi weer?



- Bewoners zwemmen minder vaak naarmate ze ouder worden. Gezinnen met kinderen zwemmen vaker dan degenen zonder kinderen.
- Bij 'anders namelijk' wordt genoemd: bootje varen, suppen, hond uitlaten, speeltuin en zandbak.

Gemeente
Amsterdam

Resultaten zwemmen



Foto 5.1, 2, e

5.1, 2, e

Drie op vier bewoners die zwemmen doen dit vanaf de eigen straat

U geeft aan (wel eens) te zwemmen bij u in de buurt. Waar zwemt u dan?

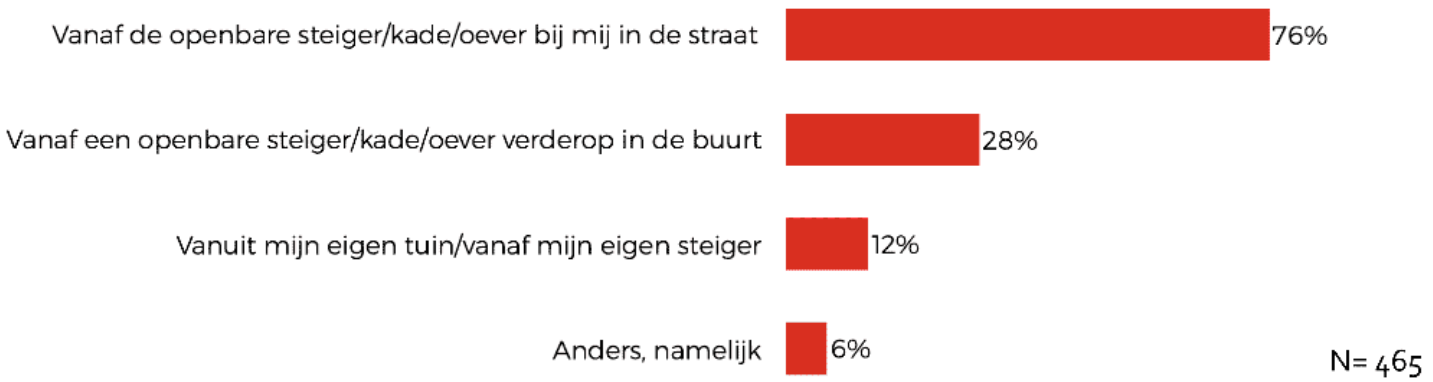

- Bij 'anders namelijk' wordt genoemd: vanaf boot, vanaf woonboot, zwemb[5.1, 2, e], vanaf Bogortuin.

Ruim twee op drie bewoners is zich bewust van risico's

Zitten er volgens u risico's aan zwemmen in open water op niet officiële zwemplekken? Zo ja, welke?

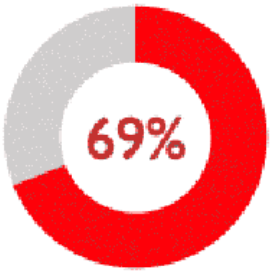

N= 466

- Van alle bewoners hebben 466 de vragen over de risico's van zwemmen op niet officiële zwemplekken beantwoord. Van deze groep geeft 69% aan dat zij de risico's kennen. Deze vraag is ook gesteld aan recreanten die het gebied bezoeken; hiervan geeft 73% aan de risico's te kennen.
- Gezinnen met kinderen geven vaker aan de risico's te kennen (78%).
- Bewoners bij de Borneokade en bij het Stenen Hoofd geven minder vaak aan zich bewust te zijn van de risico's (55% resp. 59%).

Grootste risico's zijn volgens de bewoners de aanvaring met boten en de waterkwaliteit



Welke risico's zitten er volgens u aan zwemmen in open water op niet officiële zwemplekken?

- Boten, aanvaring (99x)
- Kwaliteit van het water, blauwalg (68x)
- Vervuild water, niet schoon (42x)
- Obstakels, objecten in het water zoals fietsen en stenen (40x)
- Pleziervaart, beroepsvaart (32x)
- Diepte van het water (27x)
- Geen toezicht (20x)
- Kans op verdrinking (15x)

Zitten er volgens u risico's aan zwemmen in open water op niet officiële zwemplekken? Zo ja, welke?

"Er varen soms veel boten waarop veel gedronken wordt en de alertheid dus minder is."

"Objecten onder water en je weet niet hoe diep het water is."

"Goed uitkijken voor scheepvaart."

"Ziektes, kou en stroming."

"Voor onze deur varen motorboten, beroepsvaart , roeiers van de 4 roeiverenigingen, sup, zwemmers, kinderen die van de bruggen afspringen, boten die aanleggen aan de wal dat tevens gebruikt wordt door boten die aan en afmeren. Er zijn geen stukken voor alleen zwemmers gemarkeerd."

Uitleg officiële en niet officiële zwemplek en risico's

- In Amsterdam zijn acht officiële zwemplekken te vinden. Dit zijn plekken die zijn aangewezen om te zwemmen. Bijvoorbeeld de Nieuwe Meer en het strand op IJburg. Hier zorgt de gemeente dat je veilig het water in kunt en dat er geen boten varen. Ook maakt de gemeente de bodem schoon en controleren ze de waterkwaliteit. Als de waterkwaliteit slecht is wordt daarvoor gewaarschuwd, online en met borden.
- Op veel andere plekken in de stad kun je wel zwemmen, maar er zijn geen maatregelen genomen om te zorgen dat het veilig is. Zoals op deze plek. Dit is dus géén officiële zwemplek. Hier bestaat het risico dat er objecten onder water liggen, zoals stenen of fietswrakken. Ook kan het water van slechte kwaliteit zijn, waardoor je ziek kunt worden. En er kunnen boten varen.

Circa driekwart bewoners vindt zwemmen op niet-officiële plek geen probleem

In hoeverre ben je het eens met de stelling?

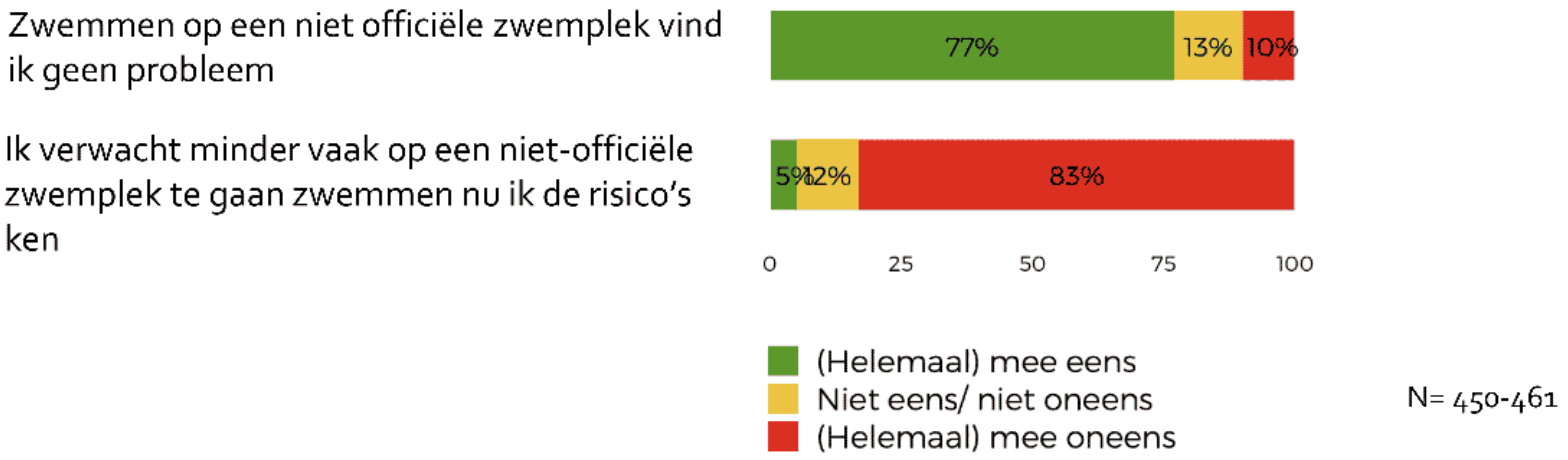

N= 450-461

- Slechts 5% (van de bewoners die wel eens zwemmen) verwacht minder vaak op een niet officiele zwemplek te gaan zwemmen nu ze de risico's kennen. Dit geldt ook bij de recreanten: 5% verwacht minder vaak te gaan zwemmen.
- Naarmate de bewoner jonger is vindt hij vaker dat zwemmen op een niet officiele plek geen probleem is.

Een kwart van de zwemmers vindt dat er onvoldoende info beschikbaar is

In hoeverre ben je het eens met de stelling?

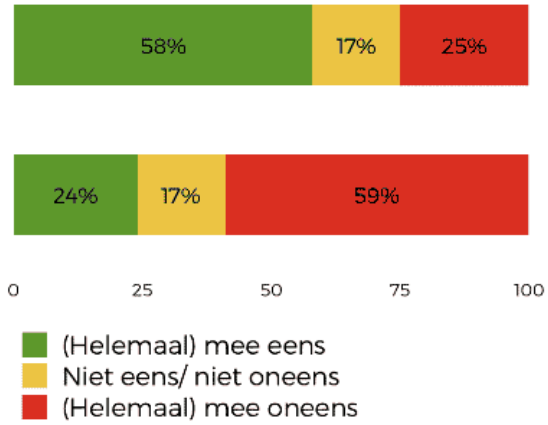

N=424-441

- Volgens 59% van de bewoners (die wel eens zwemmen) zijn er niet voldoende plekken om te zwemmen in Amsterdam. Dit komt overeen met het percentage onder de bezoekende recreanten: 61%.
- De bezoekers vinden vaker dat er onvoldoende info beschikbaar is (52%) dan de bewoners (25%).

Meest genoemde informatiebron is een bord op de zwemplek

Hoe wordt u het liefst geïnformeerd over zwemmen in open water en de risico's?

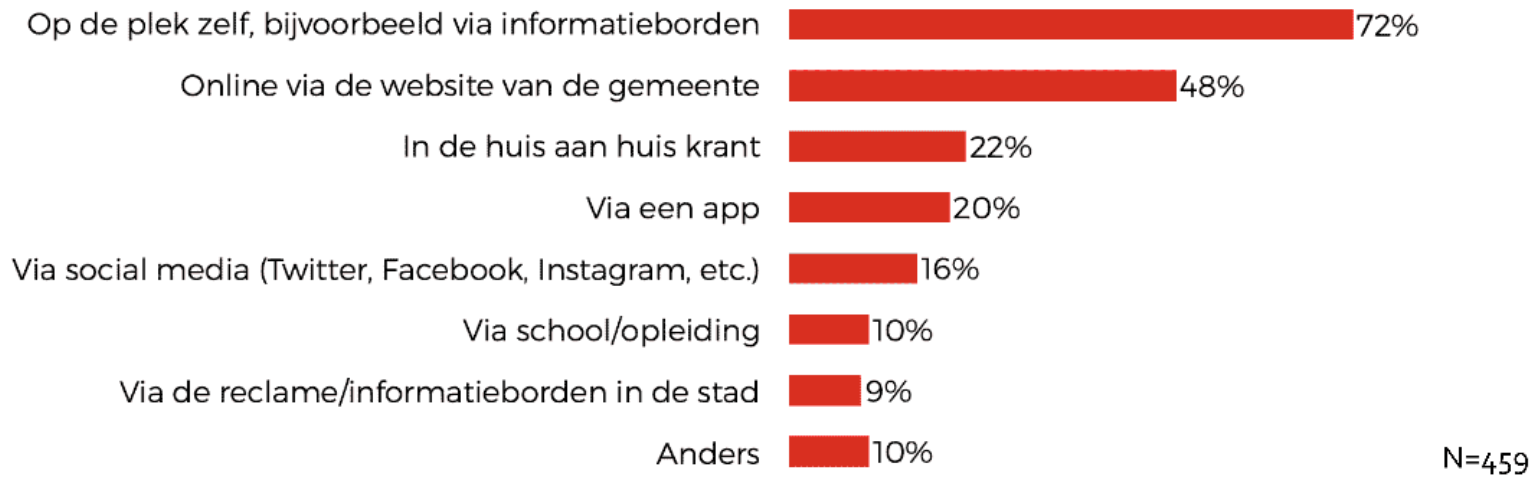

- Ook onder de bezoekende recreanten worden informatieborden op de plek zelf het meest genoemd als informatiebron (74%), gevolgd door de website van de gemeente (34%).
- Bij 'anders namelijk' wordt genoemd dat informatie niet nodig is. Daarnaast wordt door enkele bewoners het Parool of AT5 genoemd.

Gemeente
Amsterdam

Resultaten overlast

Drie op vier bewoners heeft wel eens last van recreanten in de buurt

Ervaart u bij mooi weer overlast in de buurt van uw woning van recreanten (die zonnen, zwemmen, picknicken)?

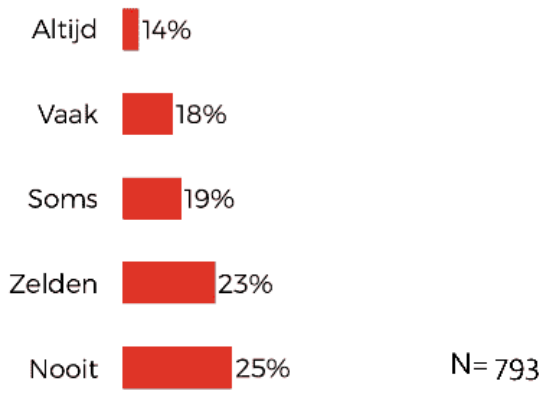

Kunt u met een rapportcijfer aangeven hoe u de overlast ervaart op een dag met mooi weer?
Het cijfer 1 staat voor zeer lichte overlast, het cijfer 10 staat voor zeer veel overlast.



- Bewoners tot 40 jaar ervaren minder vaak overlast in de buurt (60%, gemiddeld 5,0).
- Bewoners die zelf zwemmen ervaren minder vaak overlast (67%, gemiddeld 4,6) dan degenen die niet zelf zwemmen (85%, gemiddeld 7,0).
- Bewoners bij de Borneokade geven aan minder overlast te ervaren (cijfer 2,7), terwijl bewoners in de rest van Oost juist aangeven meer overlast te ervaren (Bogortuin 7,0; Somerlust 6,9; Weesperzijde 6,2).

Meeste overlast ervaren de bewoners in het weekend

Op welke dag ervaart u de meeste overlast?

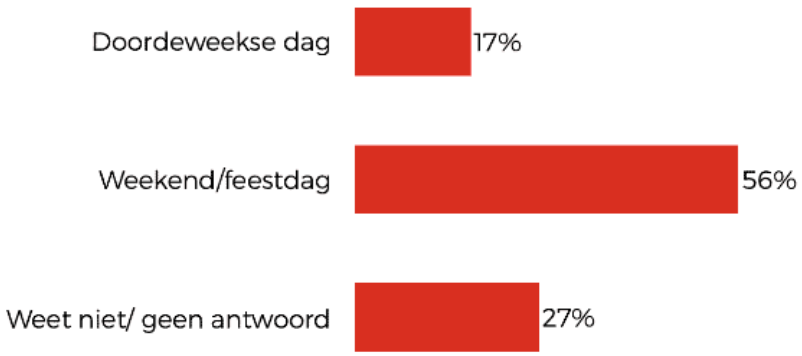

Op welk tijdstip ervaart u de meeste overlast?



N=592

- Vier op tien bewoners die overlast ervaren [5.1, 2, e] bben de meeste overlast na 22 uur. Hierbij zijn geen (significante) verschillen te zien naar leeftijd, type huishouden of wel/niet zelf zwemmen.

Afval en geluid geven de meeste overlast

In welke mate ervaart u op een dag met mooi weer overlast van:

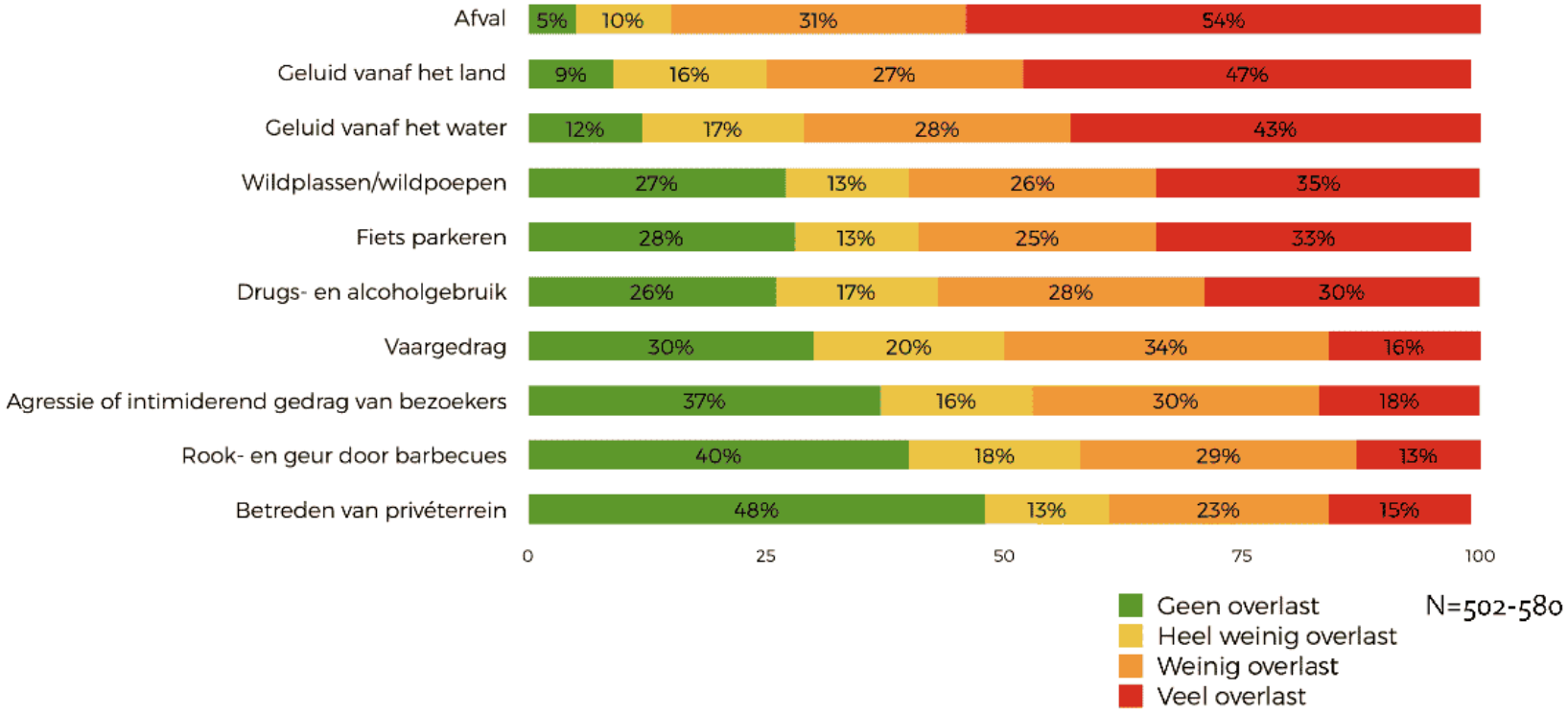

- De bewoners die overlast ervaren en zelf niet zwemmen ervaren op vrijwel alle punten meer overlast.

Bij meerderheid bewoners heeft (geluids) overlast invloed op woongenot

Heeft de overlast invloed op uw woongenot en zo ja, welke?

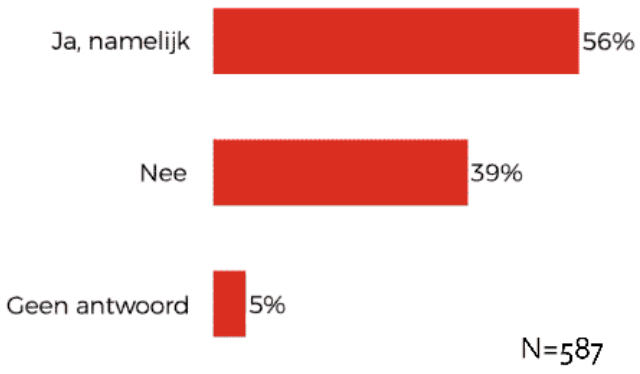

Welke overlast?

- Geluidsoverlast, lawaai, geschreeuw, herrie (124x)
- Ramen en deuren dicht moeten houden (76x)
- Niet kunnen slapen, wakker houden (58x)
- Verstoorde rust, nachtrust (51x)
- Afval, (zwerf)vuil, wildplassen (49x)
- Vooral met mooi weer (34x)
- Zelf niet buiten kunnen (29x)
- Harde muziek (24x)

- De invloed op het woongenot heeft vaak te maken met geluid en verstoorde rust.

Heeft de overlast invloed op uw woongenot en zo ja, welke?

"Door de muziek en het gegil verpest het rustig eten met elkaar of met bezoekers en in de nacht verpest het onze nachtrust. Dat laatste is echt onverdraaglijk."

"Er is regelmatig 's nachts tot laat veel herrie, dat kost mij slaap."

"Ernstige aantasting van woongenot door voortdurende herrie, troep, drukte."

"Vroeger zaten we veel in de park om als familie te picknicken maar dit doen we nu niet meer. s'avonds horen we, ondanks dat alle ramen dicht zijn, nog steeds veel geluid van buiten. Er vinden ook regelmatig feestjes met veel alcohol en lachgas tot diep in de nacht plaats (meestal komen ze rond 23.00 uur). Door de geluidoverlast overdag is het ook niet meer ontspannend om op de balkon te zitten."

"Ik raak helemaal overprikkeld en 'uit mijn huisje'. Ik kan het ook niet ontlopen omdat ik grotendeels thuis werk. Het is heel erg verstorend."

Bewoners verwachten dat handhaving en toezicht effect kunnen hebben



Hoe overlast verminderen?

- Handhaven (114x)
- Verbod/beperkingen instellen (108x)
- Muziek en geluid beperken/verbieden (92x)
- Meer toezicht, controle, politie, boa (86x)
- Na 22 uur verbieden (48x)
- Bord met regels (46x)
- Fietsenstalling of -plaats (35x)
- Meer afvalbakken of eerder legen (32x)
- Boetes uitdelen (30x)

Heeft u een idee hoe de overlast verminderd kan worden?

"1. Fysieke barrières aanbrengen die de aantallen beperken
2. Borden met regels & oproep tot verantwoord gedrag
3. Handhaving
4. Buurtpreventie."

"Alcohol en muziek verbod op steiger. Borden waarop wordt aangegeven dat er na 22u geen overlast meer veroorzaakt mag worden."

"Meer toezicht, handhaving en vooral boetes uitdelen."

"De watertuin is perfect! Zwemmers moeten op strandjes worden gewezen waar ze minder overlast veroorzaken."

"Verbod op recreëren op dit terrein, privé gebied van maken, ingrijpen bij overlast, telefoonnummer bekend maken dat dag en nacht te gebruiken is en dat er dan onmiddellijk actie ondernomen wordt. Boetes uitdelen, fietsen weghalen."

Gemeente
Amsterdam

Achtergrondkenmerken

De meerderheid van de bewoners heeft geen kinderen en is ouder dan 40 jaar

Kunt u aangeven hoe uw huishouden is samengesteld?



N=778

Wat is je leeftijd?

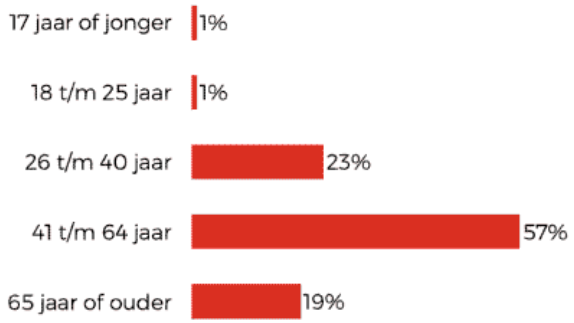

N= 765

- Naar verhouding hebben er meer oudere mensen (vanaf 40 jaar) de vragenlijst ingevuld dan jongeren mensen (onder de 40 jaar). Bewoners boven de 40 jaar ervaren vaker overlast. Hiermee dient rekening te worden gehouden bij het interpreteren van de resultaten.

Respondenten per locatie

Bij welke locatie woont u in de buurt?

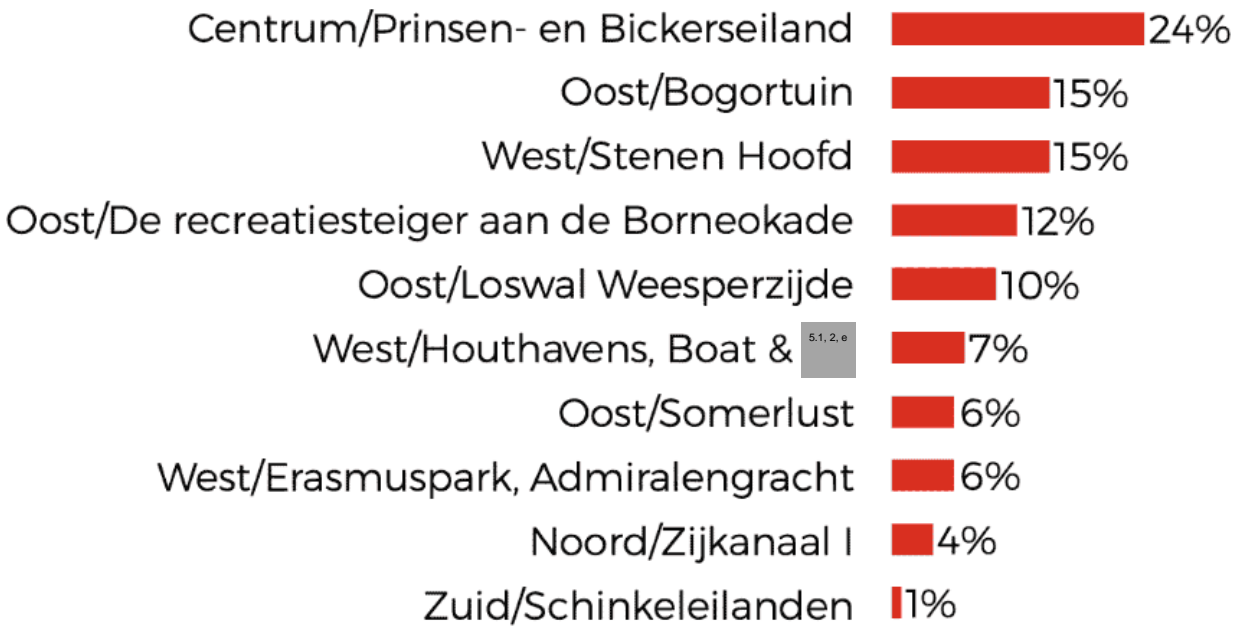

Postcodes deelnemers onderzoek

Postcode	Aantal
1013	298x
1014	51x
1019	208x
1036	31x
1056	45x
1091	76x
1096	43x
overig	12x

Gemeente
Amsterdam

Samenvattend per locatie

Somerlust (n=44)

Oost / Somerlust

Van welke recreatiemogelijkheden maakt u zelf gebruik in uw buurt, bij mooi weer?

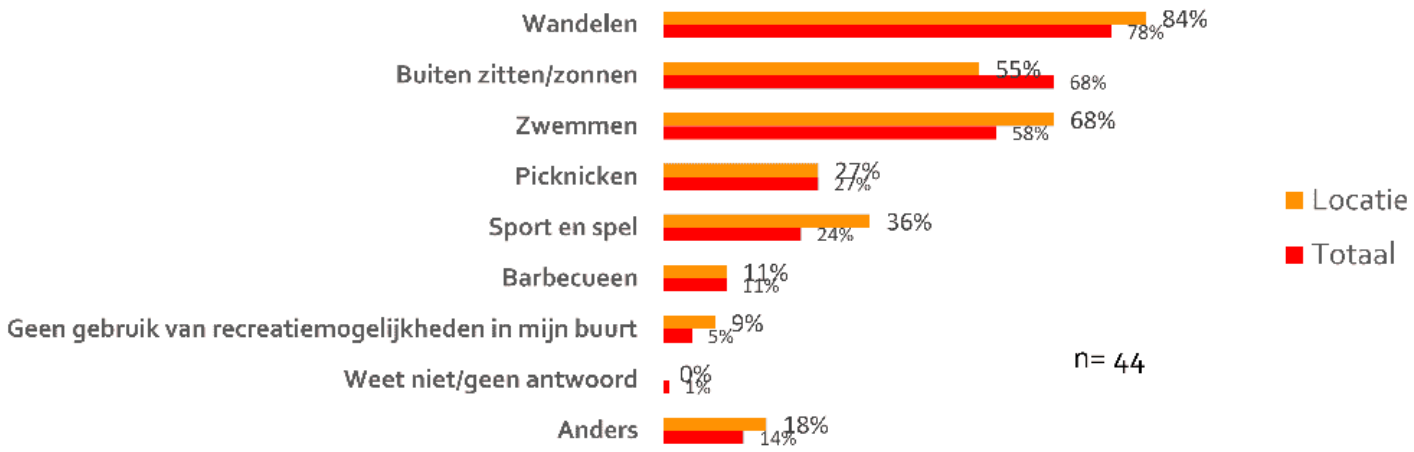

U geeft aan (wel eens) te zwemmen bij u in de buurt. Waar zwemt u dan?

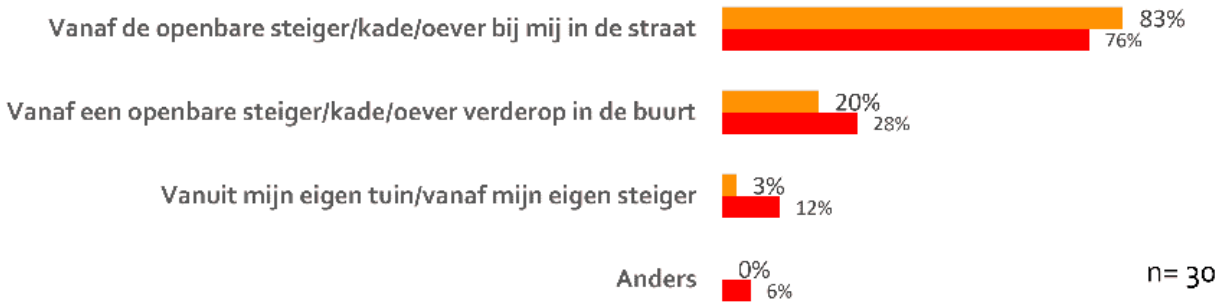

Oost / Somerlust

Ervaart u bij mooi weer overlast in de buurt van uw woning van recreanten (die zonnen, zwemmen, picknicken)?

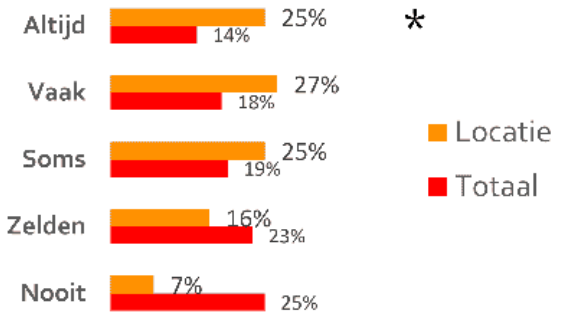

n= 44

Op welke dag ervaart u de meeste overlast?

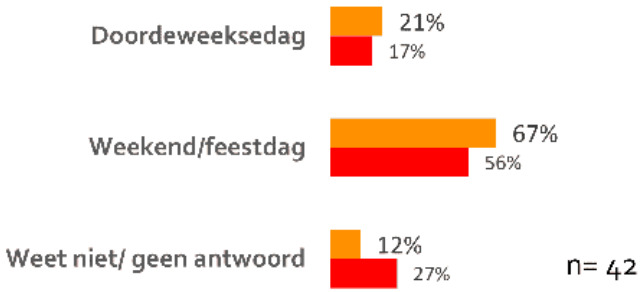

n= 42

Kunt u met een rapportcijfer aangeven hoe u de overlast ervaart op een dag met mooi weer?



n= 41

Op welk tijdstip ervaart u de meeste overlast?



n= 41

*= significante afwijking ten opzichte van totaal resultaten

Oost / Somerlust

In welke mate ervaart u op een dag met mooi weer overlast van:

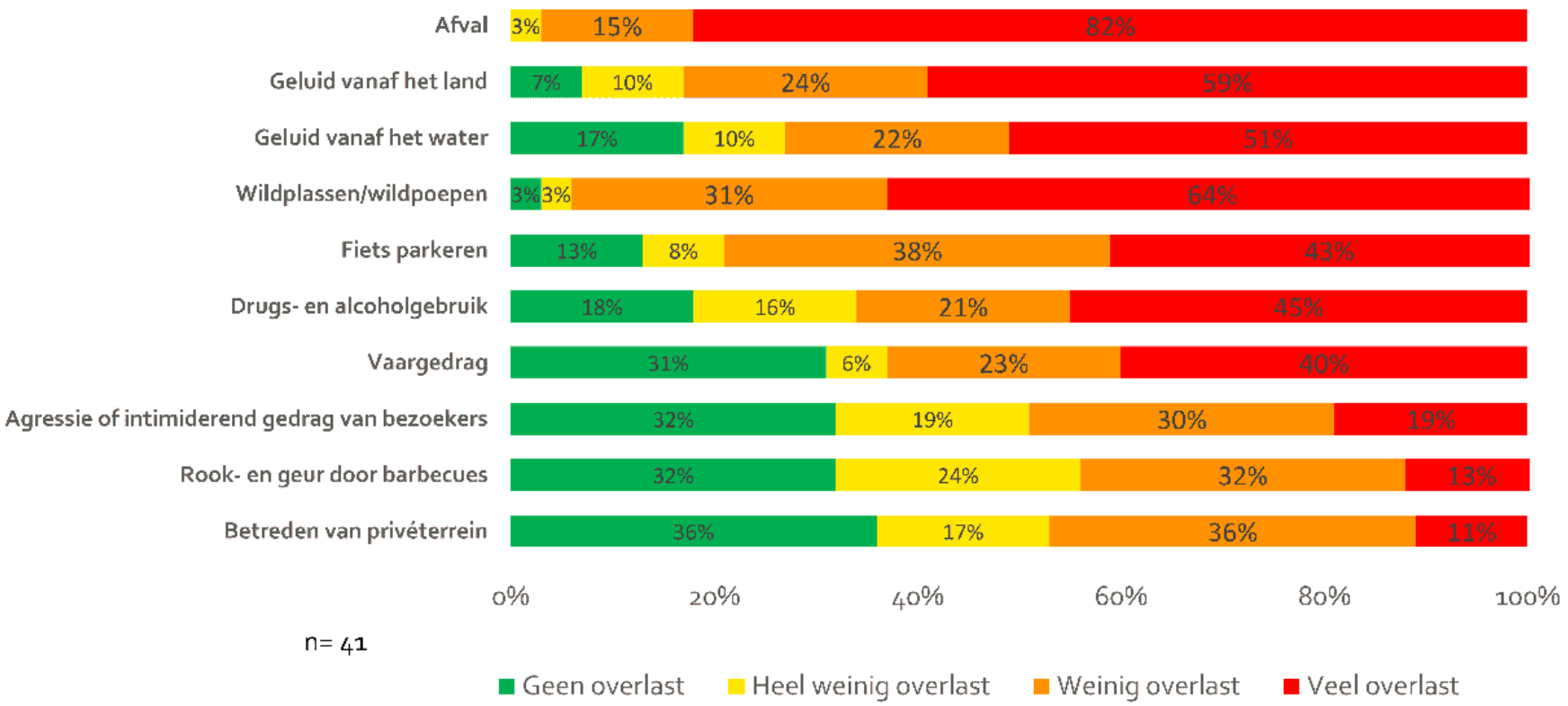

n= 41

Oost / Somerlust

Maatregelen: grootste positieve effect van schoonmaak en tijdelijke toiletten

Hieronder staan maatregelen die zijn getroffen om de overlast van recreanten beheersbaar te houden. Kunt u voor elke maatregel aangeven in hoeverre deze maatregel volgens u effect heeft?

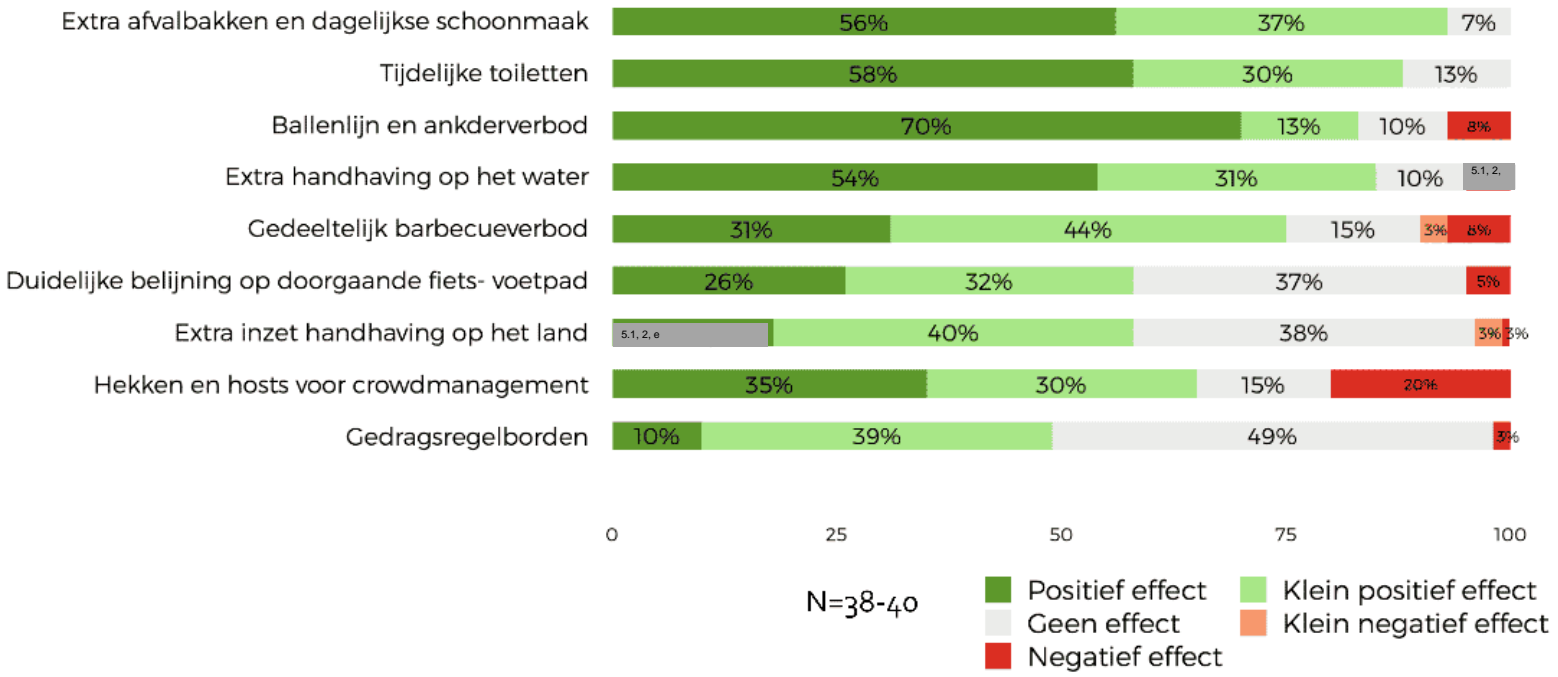

- Hoewel het aantal bewoners klein is, geeft een op vijf aan dat ze een negatief effect ervaren van de hekken en hosts voor crowdmanagement.

Gemeente
Amsterdam

Samenvattend per locatie

Bogortuin (n=120)

Oost / Bogortuin

Van welke recreatiemogelijkheden maakt u zelf gebruik in uw buurt, bij mooi weer?

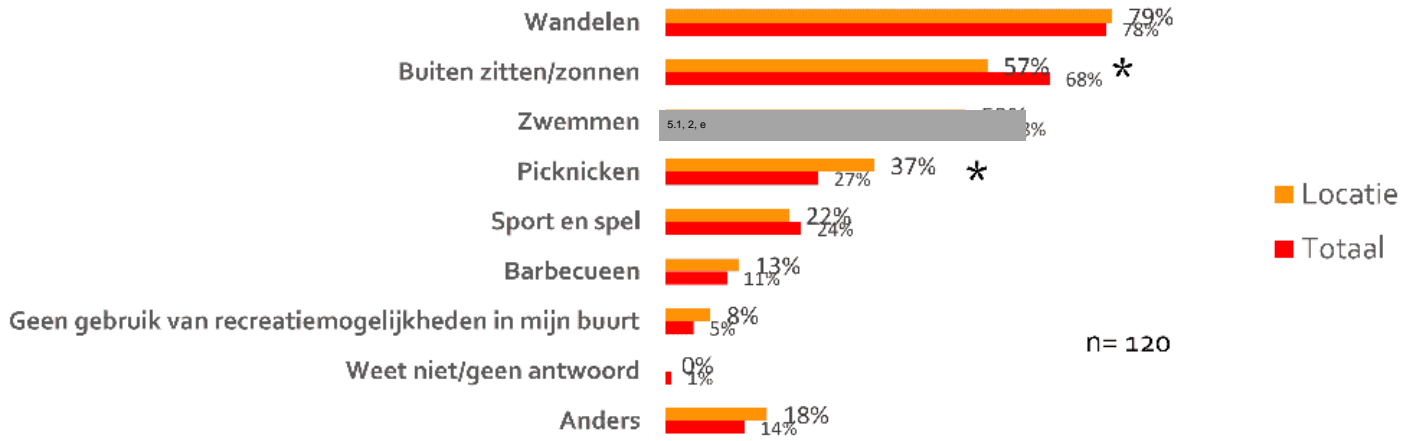

U geeft aan (wel eens) te zwemmen bij u in de buurt. Waar zwemt u dan?

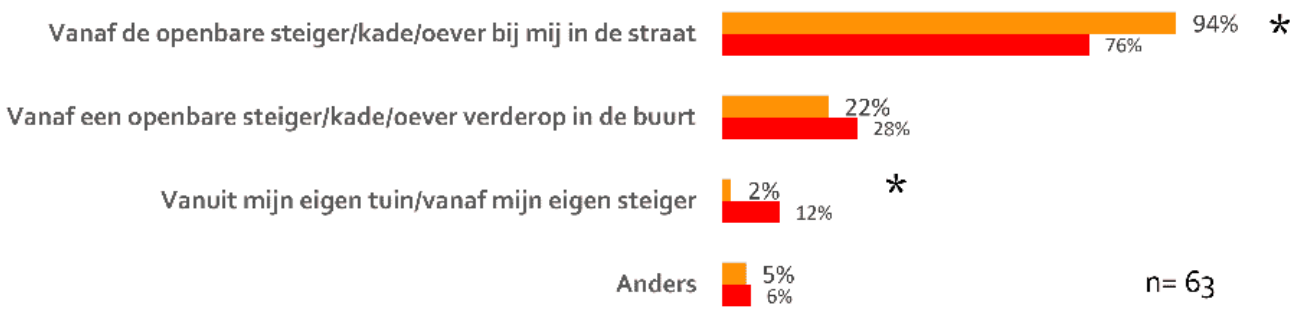

Oost / Bogortuin

Ervaart u bij mooi weer overlast in de buurt van uw woning van recreanten (die zonnen, zwemmen, picknicken)?

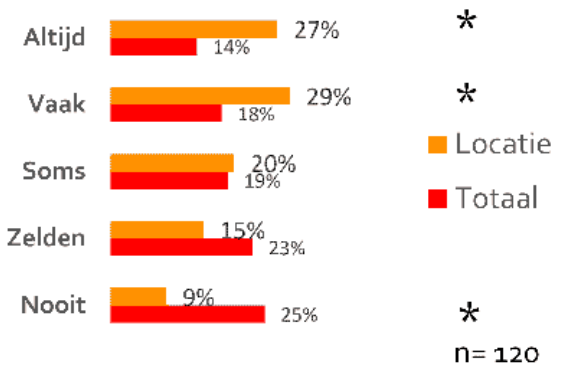

n= 120

Op welke dag ervaart u de meeste overlast?

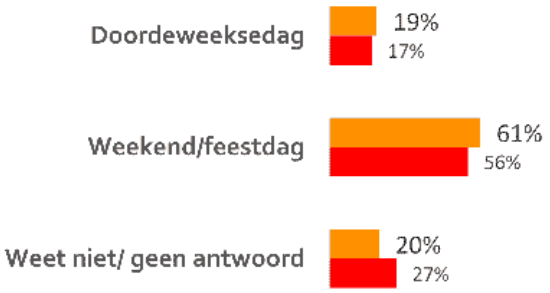

n= 110

Kunt u met een rapportcijfer aangeven hoe u de overlast ervaart op een dag met mooi weer?

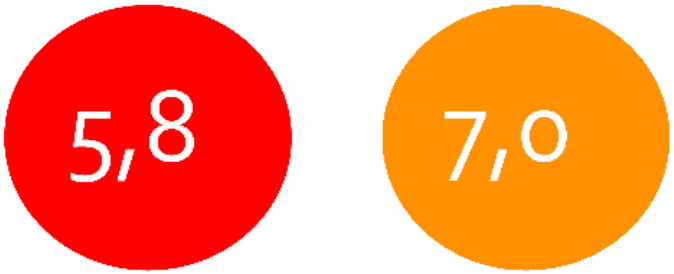

n= 109

Op welk tijdstip ervaart u de meeste overlast?

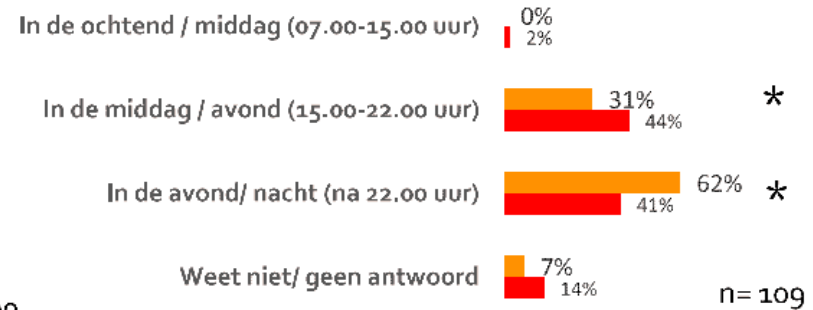

n= 109

Oost / Bogortuin

In welke mate ervaart u op een dag met mooi weer overlast van:

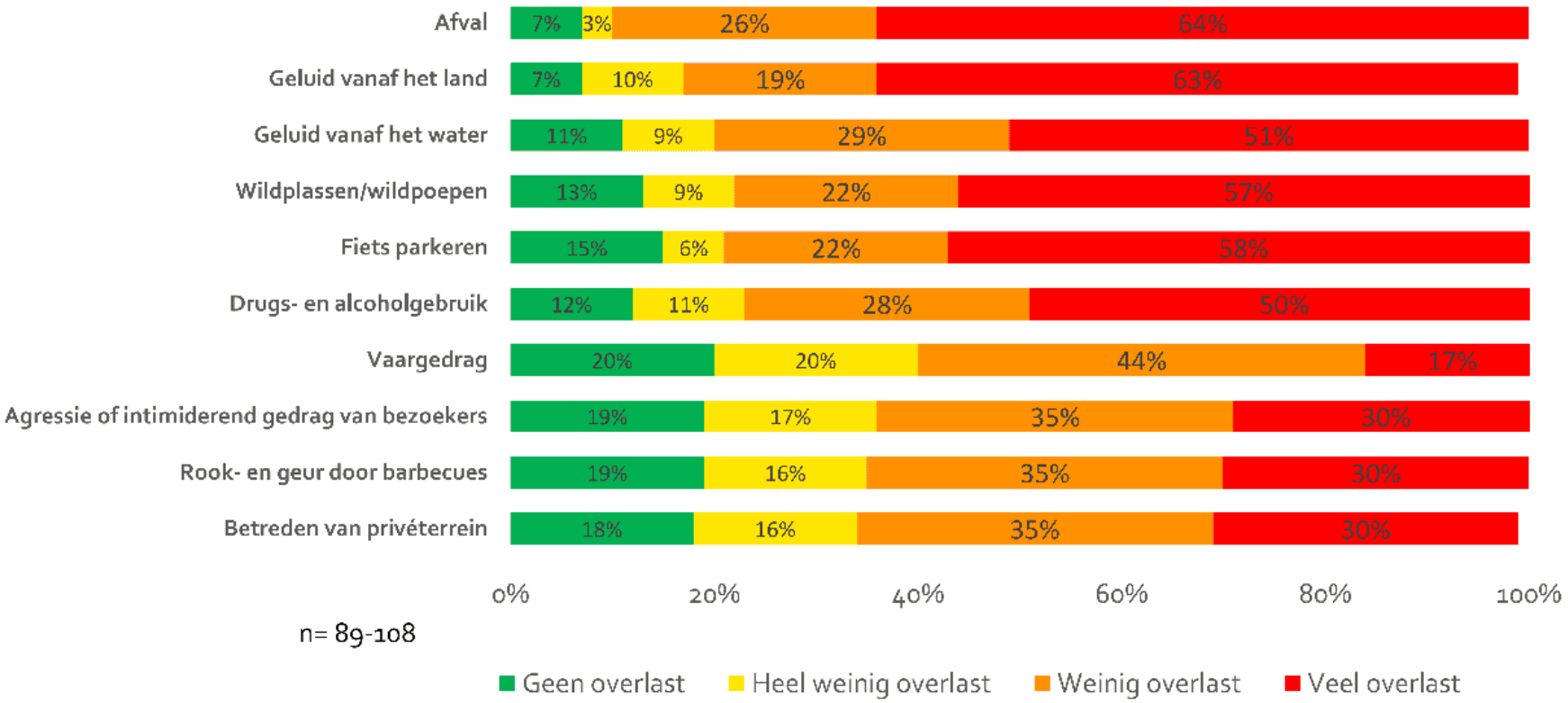

n= 89-108

Oost / Bogortuin
Maatregelen: grootste positieve effect van schoonmaak en tijdelijke toiletten

Hieronder staan maatregelen die zijn getroffen om de overlast van recreanten beheersbaar te houden. Kunt u voor elke maatregel aangeven in hoeverre deze maatregel volgens u effect heeft?

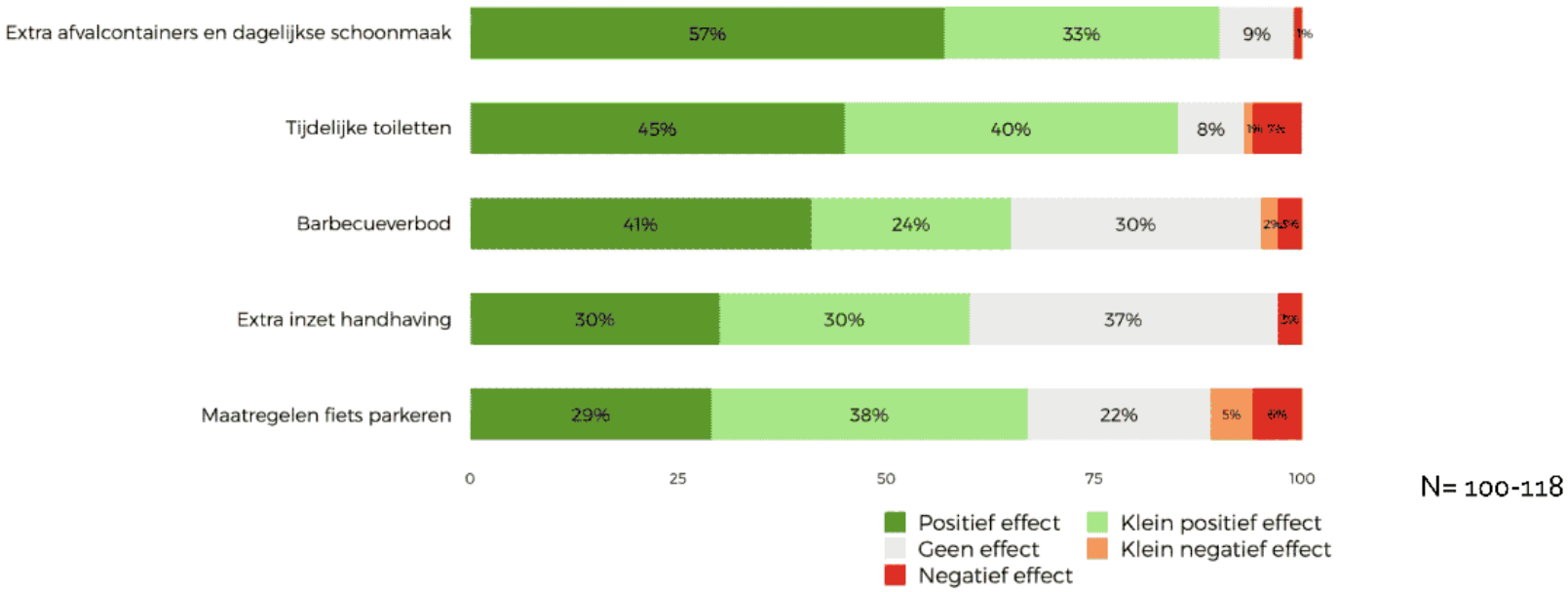

- Hoewel veel bewoners van Bogortuin een positief effect zien van de tijdelijke toiletten ziet 8% ook een negatief effect.
- Daarnaast ziet 11% negatieve effecten van de maatregelen met betrekking tot fietsen parkeren.

Gemeente
Amsterdam

Samenvattend per locatie

Weesperzijde (n=80)

Oost / Weesperzijde

Van welke recreatiemogelijkheden maakt u zelf gebruik in uw buurt, bij mooi weer?

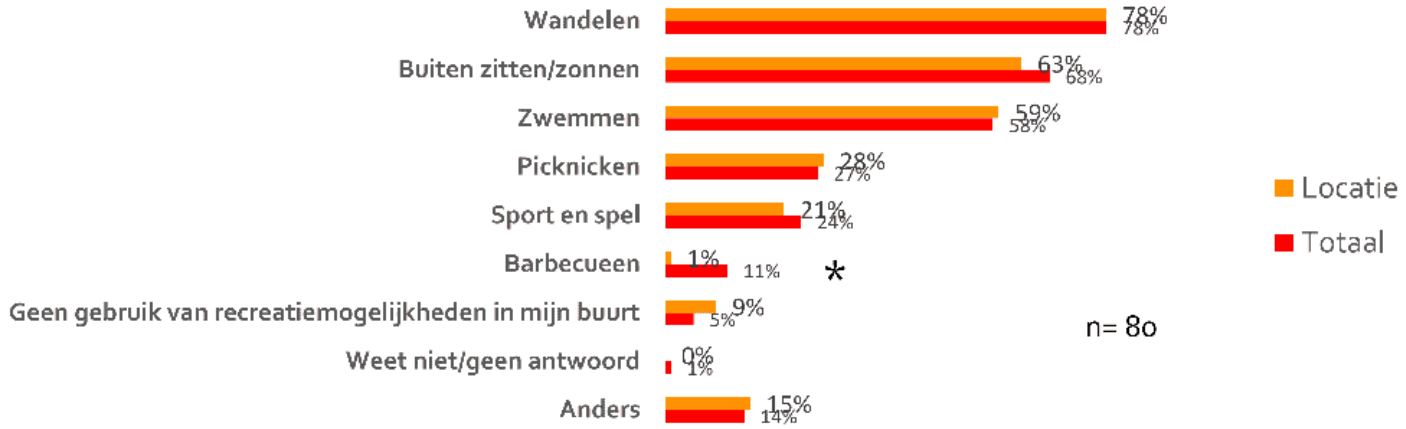

U geeft aan (wel eens) te zwemmen bij u in de buurt. Waar zwemt u dan?

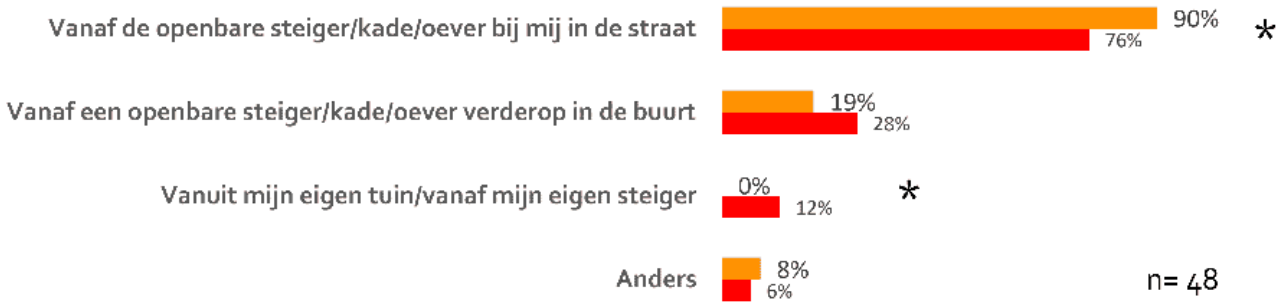

Oost / Weesperzijde

Ervaart u bij mooi weer overlast in de buurt van uw woning van recreanten (die zonnen, zwemmen, picknicken)?

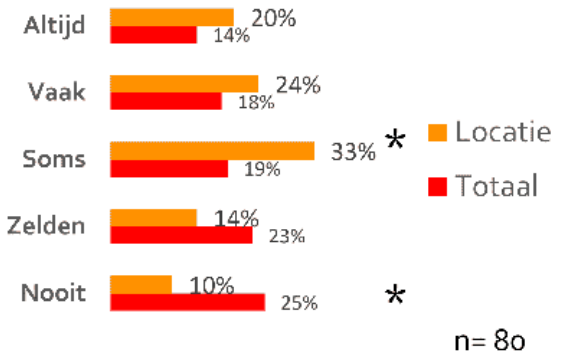

n= 80

Op welke dag ervaart u de meeste overlast?



n= 72

Kunt u met een rapportcijfer aangeven hoe u de overlast ervaart op een dag met mooi weer?



n= 72

Op welk tijdstip ervaart u de meeste overlast?

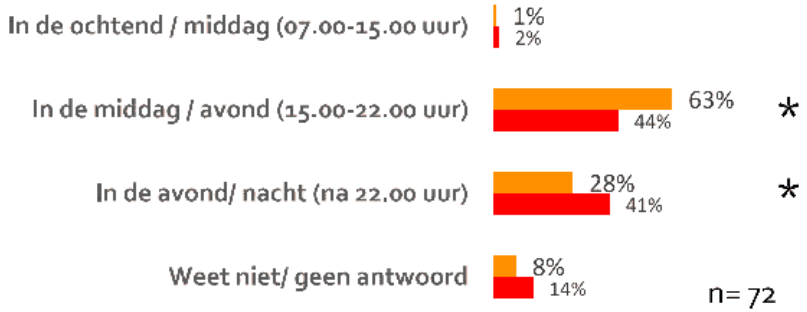

n= 72

Oost / Weesperzijde

In welke mate ervaart u op een dag met mooi weer overlast van:

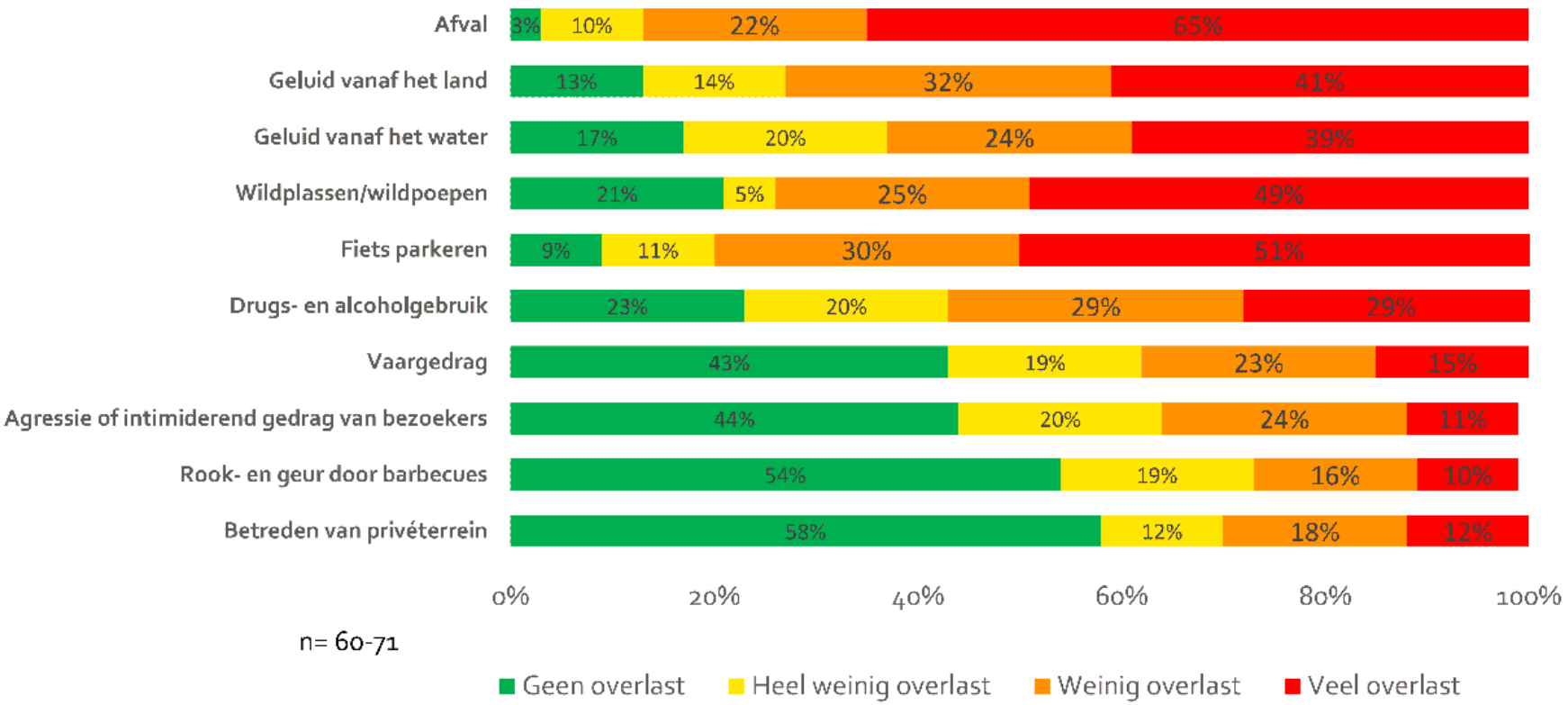

n= 60-71

Oost / Weesperzijde
Maatregelen: grootste positieve effect van de ballenlijn en tijdelijke toiletten

Hieronder staan maatregelen die zijn getroffen om de overlast van recreanten beheersbaar te houden. Kunt u voor elke maatregel aangeven in hoeverre deze maatregel volgens u effect heeft?

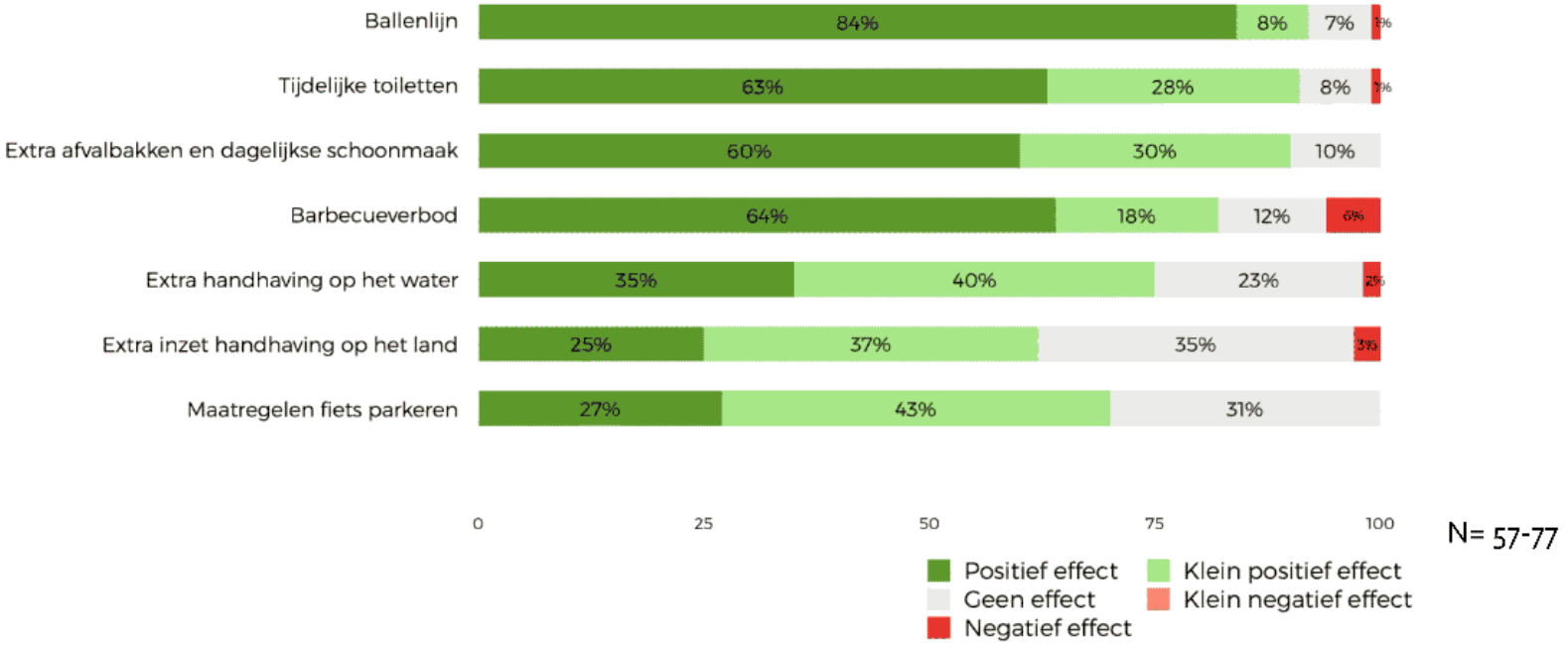

N= 57-77

- Ruim negen op tien bewoners vindt de ballenlijn in het water positief.

Gemeente
Amsterdam

Samenvattend per locatie

Borneokade (n=95)

Oost / Borneokade

Van welke recreatiemogelijkheden maakt u zelf gebruik in uw buurt, bij mooi weer?

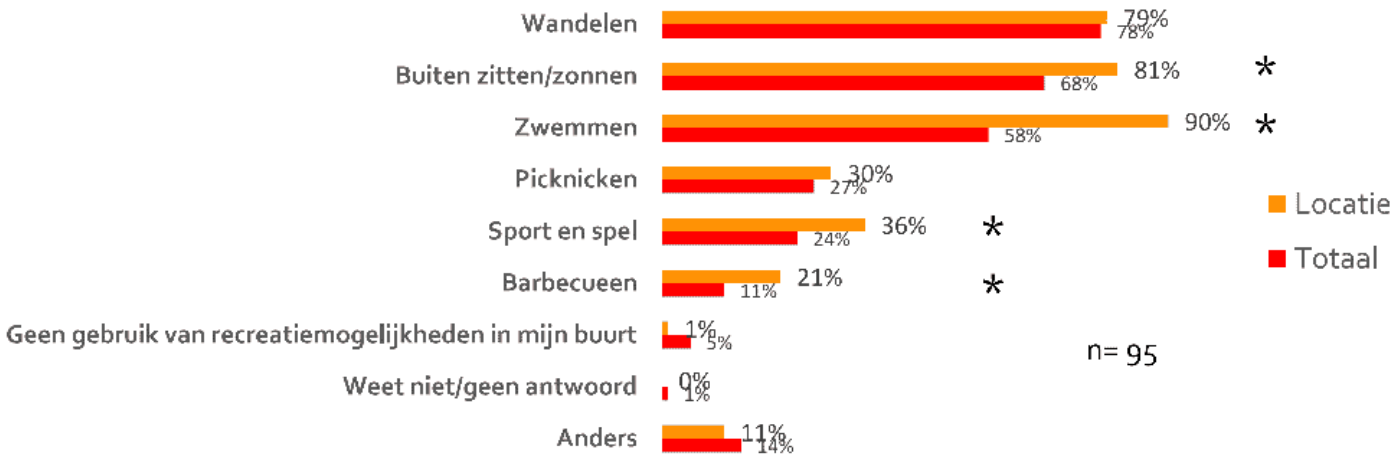

U geeft aan (wel eens) te zwemmen bij u in de buurt. Waar zwemt u dan?



Oost / Borneokade

Ervaart u bij mooi weer overlast in de buurt van uw woning van recreanten (die zonnen, zwemmen, picknicken)?

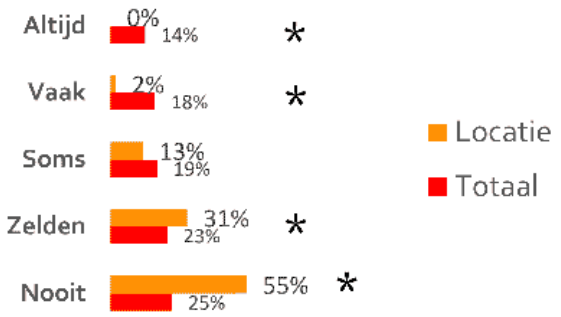

n= 95

Op welke dag ervaart u de meeste overlast?

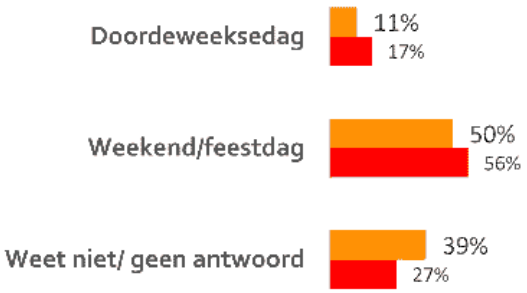

n= 44

Kunt u met een rapportcijfer aangeven hoe u de overlast ervaart op een dag met mooi weer?



n= 43

Op welk tijdstip ervaart u de meeste overlast?

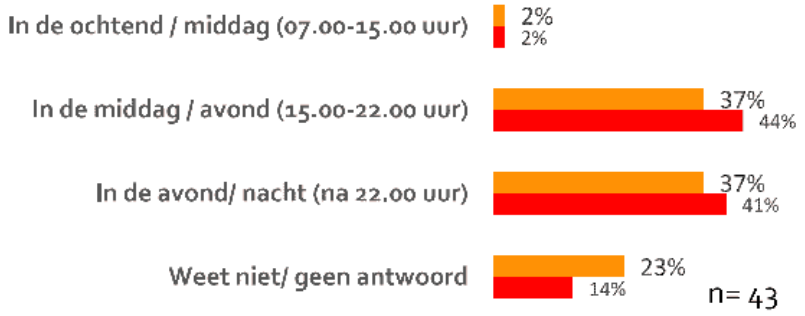

n= 43

Oost / Borneokade

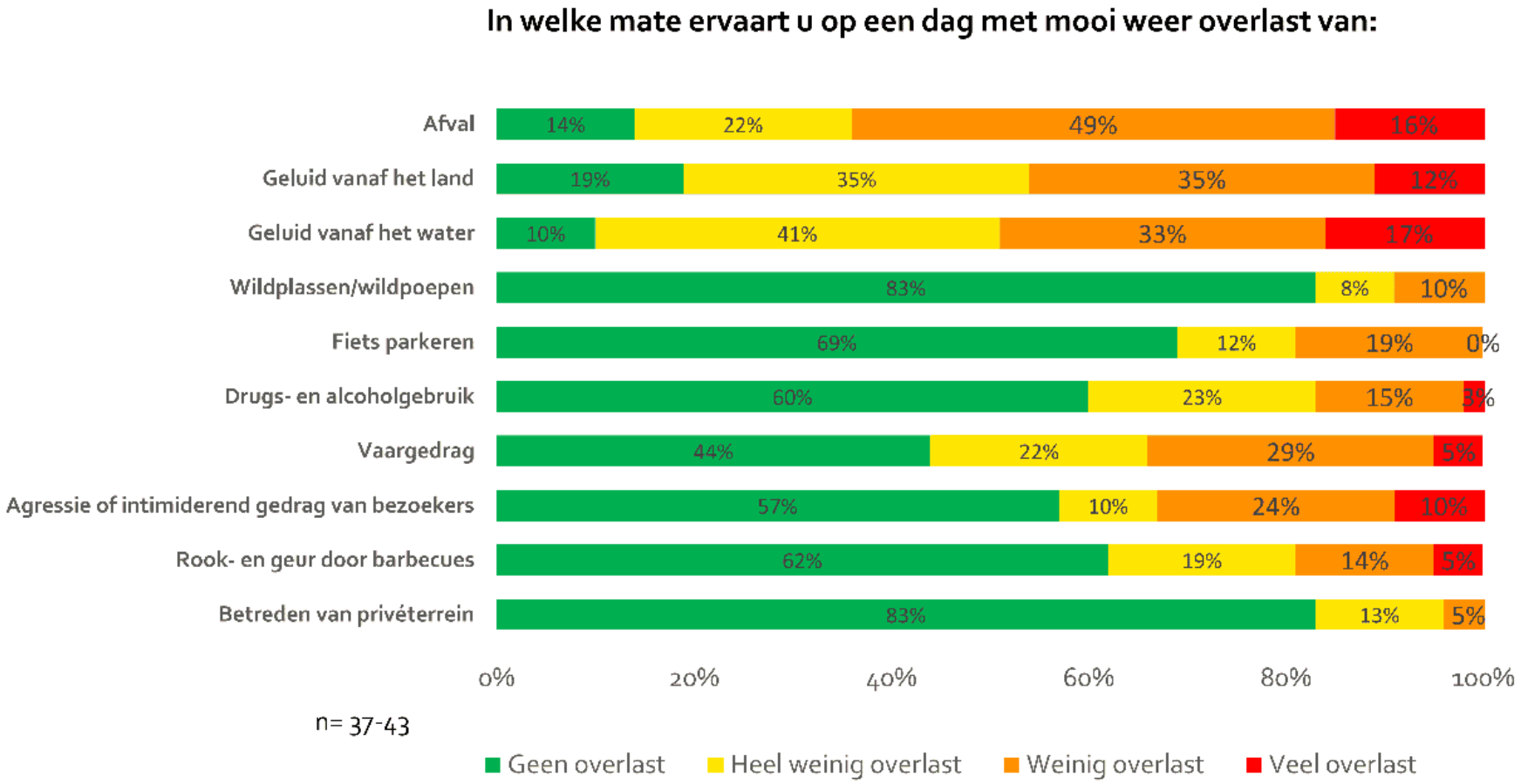

Oost / Borneokade
Maatregelen: grootste positieve effect van de extra inzet handhaving

Hieronder staan maatregelen die zijn getroffen om de overlast van recreanten beheersbaar te houden. Kunt u voor elke maatregel aangeven in hoeverre deze maatregel volgens u effect heeft?

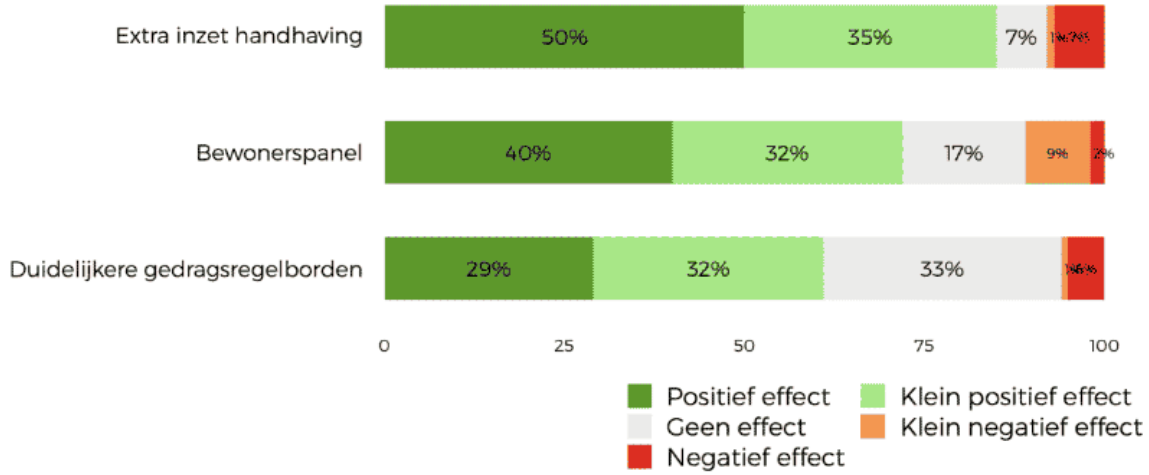

N=53-73

- De gedragregelborden worden van de drie genoemde maatregelen het minst effectief bevonden.

Gemeente
Amsterdam

Samenvattend per locatie

Prinsen- en Bickerseiland (n=188)

Centrum/ Prinsen- en Bickerseiland

Van welke recreatiemogelijkheden maakt u zelf gebruik in uw buurt, bij mooi weer?

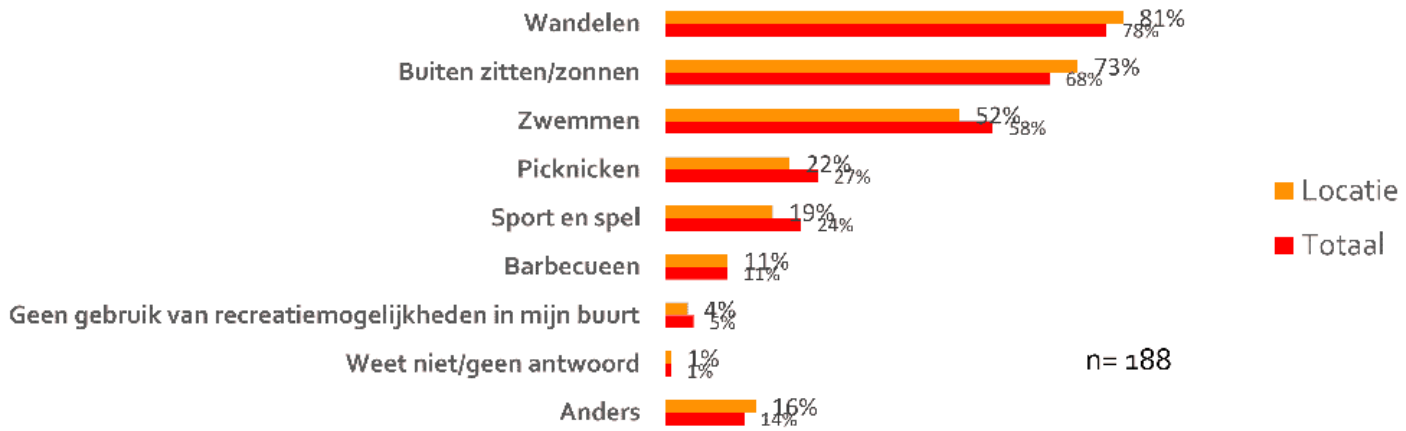

U geeft aan (wel eens) te zwemmen bij u in de buurt. Waar zwemt u dan?



Centrum / Prinsen- en Bickerseiland

Ervaart u bij mooi weer overlast in de buurt van uw woning van recreanten (die zonnen, zwemmen, picknicken)?

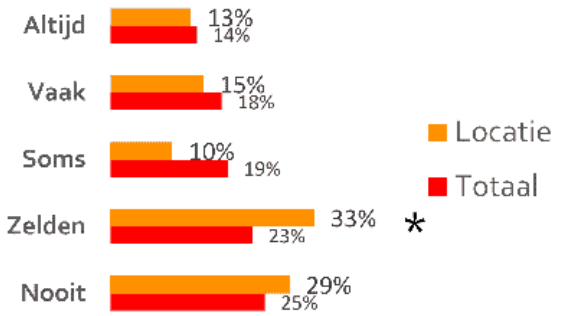

n=188

Op welke dag ervaart u de meeste overlast?



n= 133

Kunt u met een rapportcijfer aangeven hoe u de overlast ervaart op een dag met mooi weer?



n= 133

Op welk tijdstip ervaart u de meeste overlast?

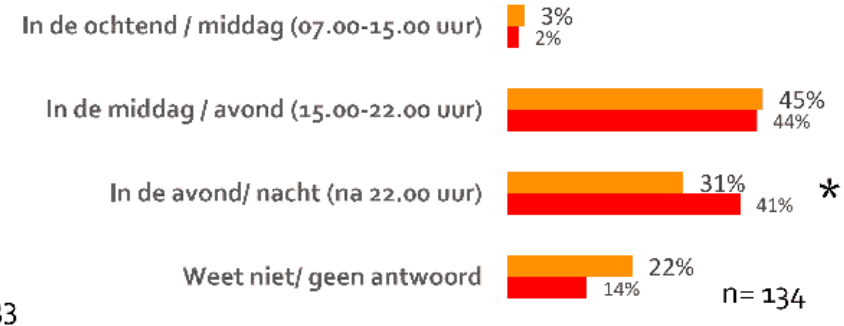

n= 134

Centrum / Prinsen- en Bickerseiland

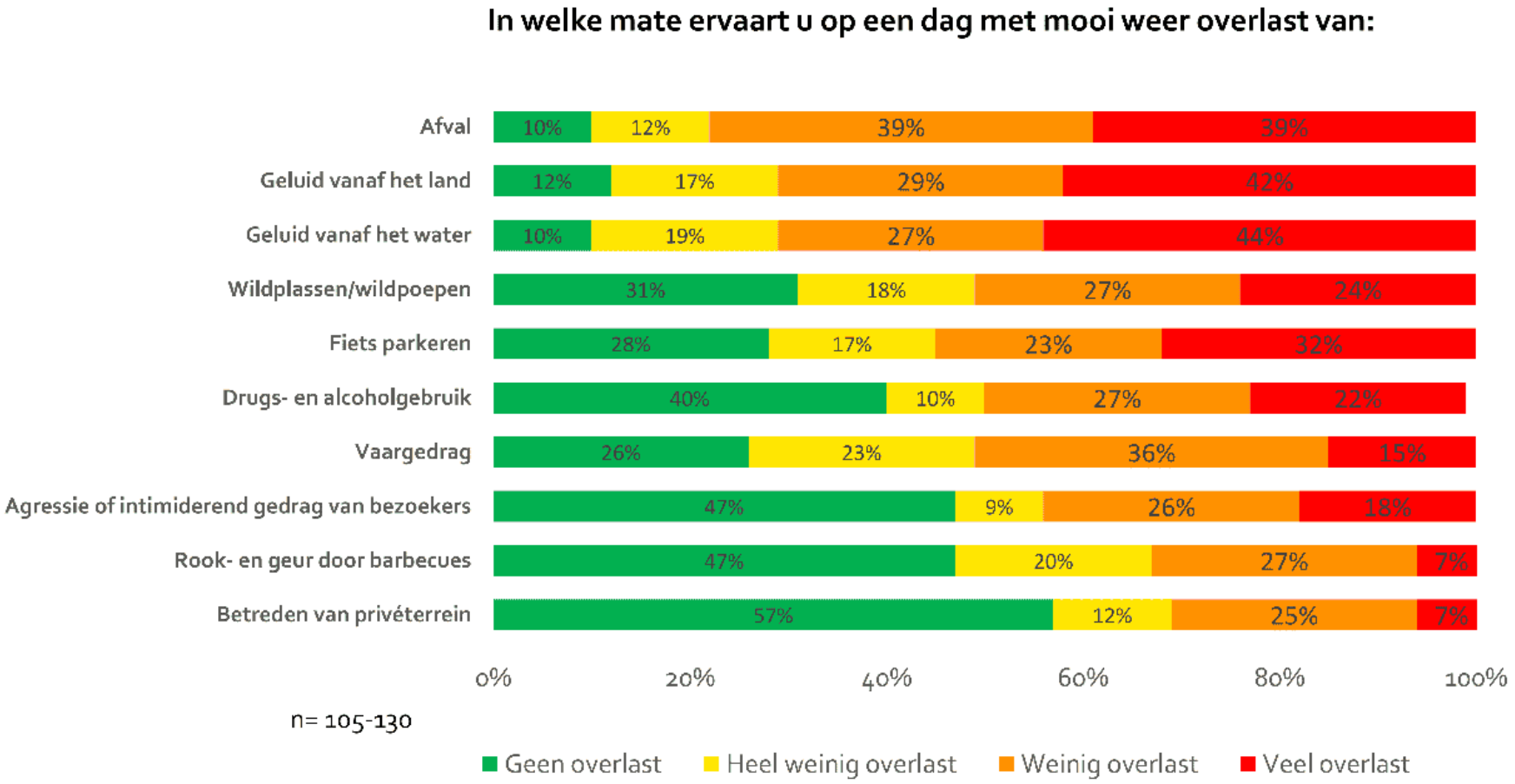

Gemeente
Amsterdam

Samenvattend per locatie

Stenen Hoofd (n=122)

West / Stenen Hoofd

Van welke recreatiemogelijkheden maakt u zelf gebruik in uw buurt, bij mooi weer?

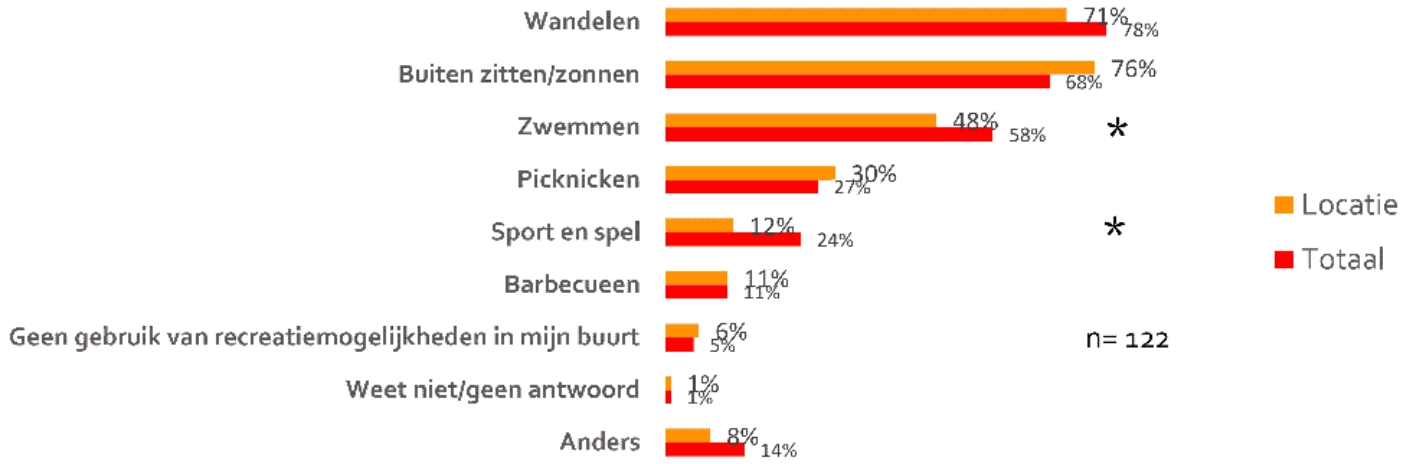

U geeft aan (wel eens) te zwemmen bij u in de buurt. Waar zwemt u dan?



West / Stenen Hoofd

Ervaart u bij mooi weer overlast in de buurt van uw woning van recreanten (die zonnen, zwemmen, picknicken)?

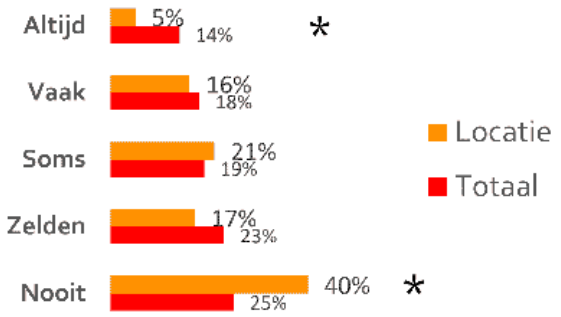

n=122

Op welke dag ervaart u de meeste overlast?



n= 74

Kunt u met een rapportcijfer aangeven hoe u de overlast ervaart op een dag met mooi weer?



n= 73

Op welk tijdstip ervaart u de meeste overlast?

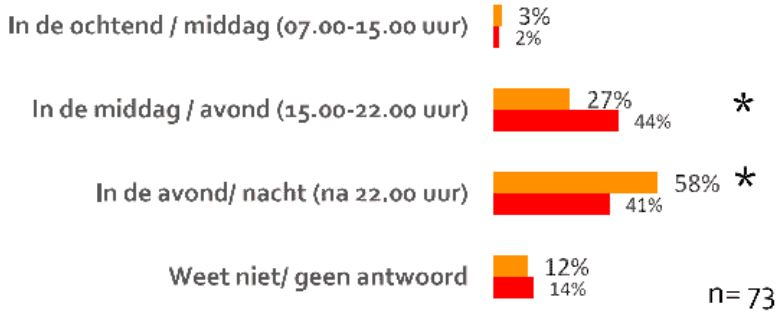

n= 73

West / Stenen Hoofd

In welke mate ervaart u op een dag met mooi weer overlast van:

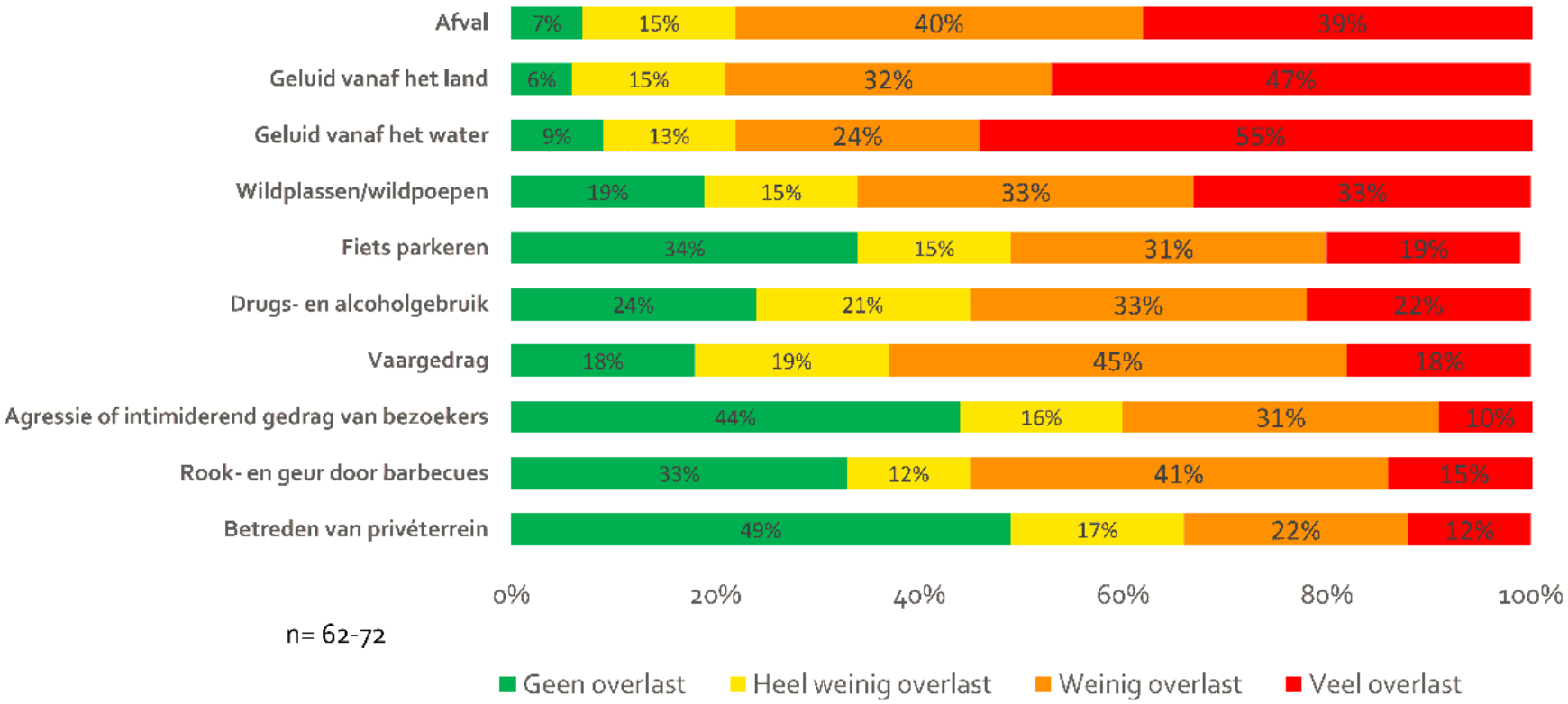

n= 62-72

Gemeente
Amsterdam

Samenvattend per locatie

Houthavens, Boat & Co (n=53)

West / Houthavens

Van welke recreatiemogelijkheden maakt u zelf gebruik in uw buurt, bij mooi weer?

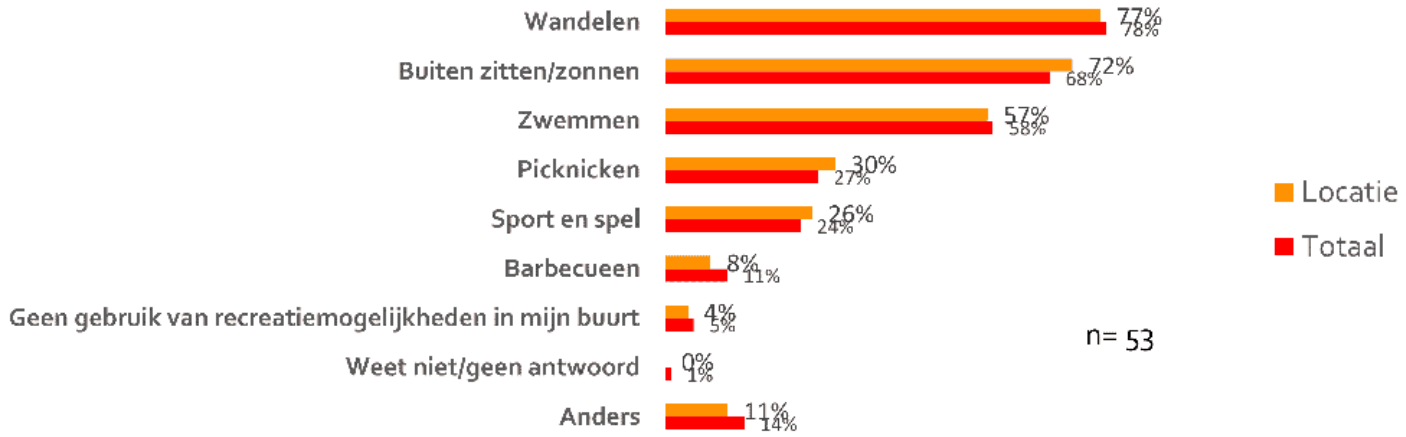

U geeft aan (wel eens) te zwemmen bij u in de buurt. Waar zwemt u dan?



West / Houthavens

Ervaart u bij mooi weer overlast in de buurt van uw woning van recreanten (die zonnen, zwemmen, picknicken)?

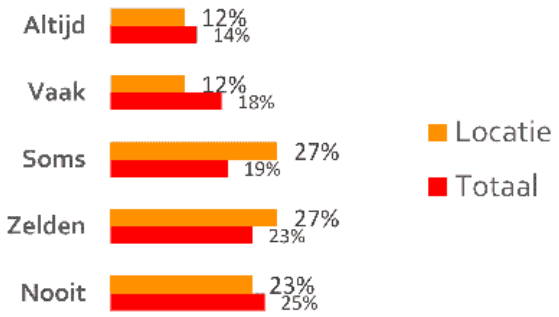

n=53

Op welke dag ervaart u de meeste overlast?

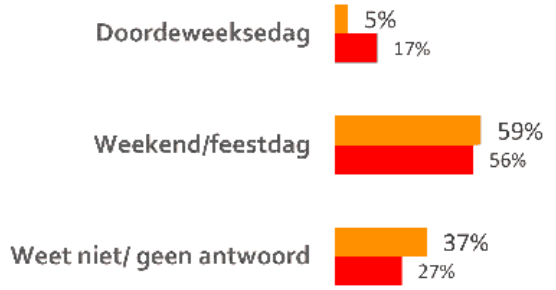

n= 41

Kunt u met een rapportcijfer aangeven hoe u de overlast ervaart op een dag met mooi weer?



n= 41

Op welk tijdstip ervaart u de meeste overlast?

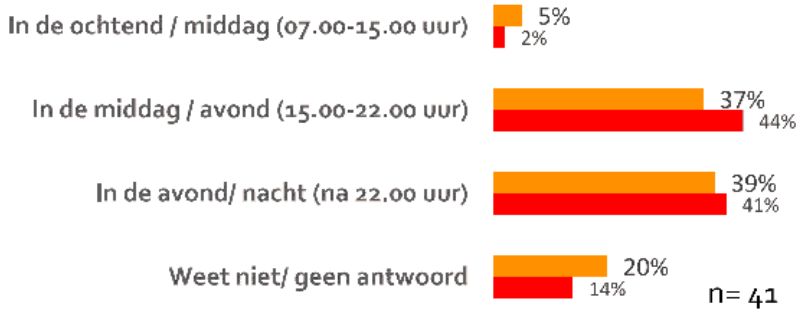

n= 41

West / Houthavens

In welke mate ervaart u op een dag met mooi weer overlast van:

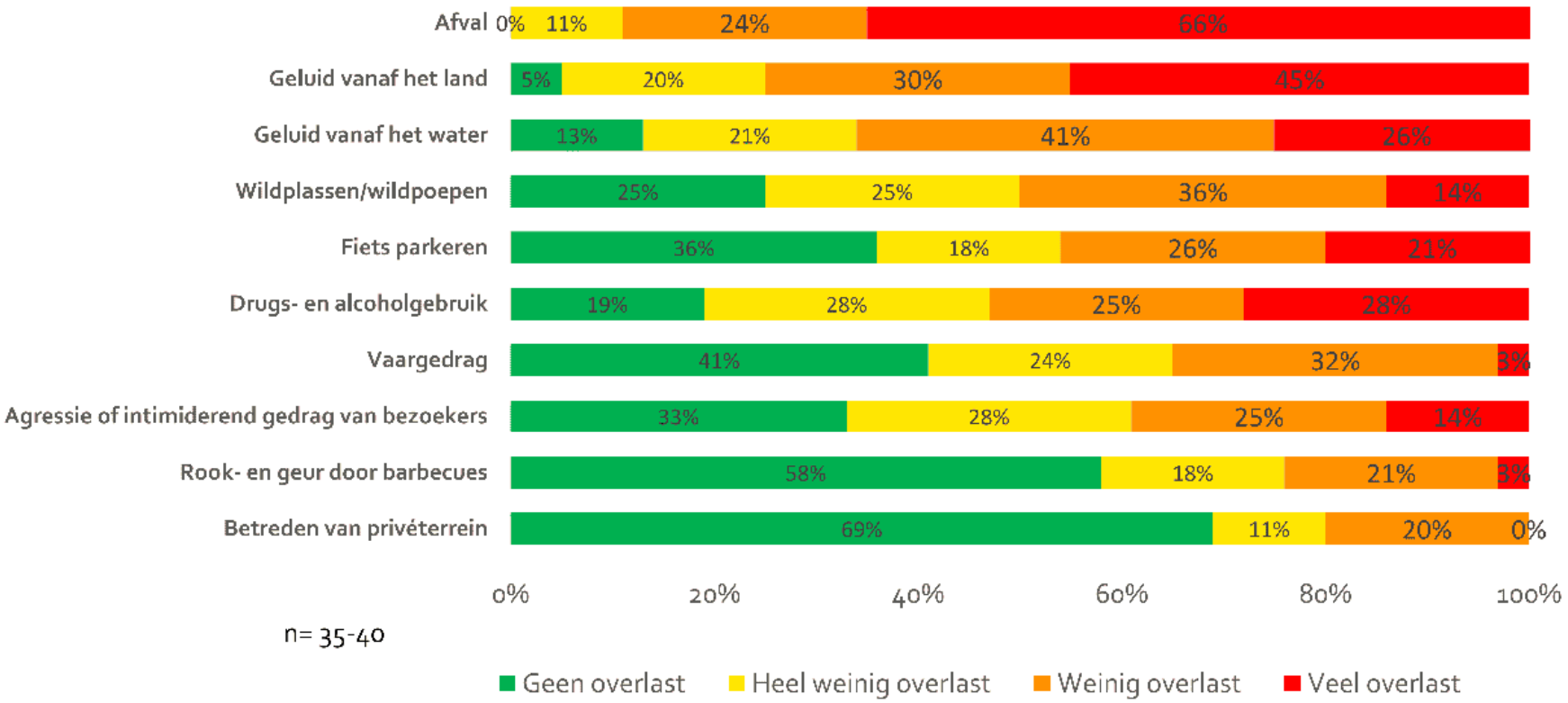

n= 35-40

Gemeente
Amsterdam

Samenvattend per locatie

Erasmuspark, Admiralengracht (n=46)

West / Erasmuspark, Admiralengracht

Van welke recreatiemogelijkheden maakt u zelf gebruik in uw buurt, bij mooi weer?

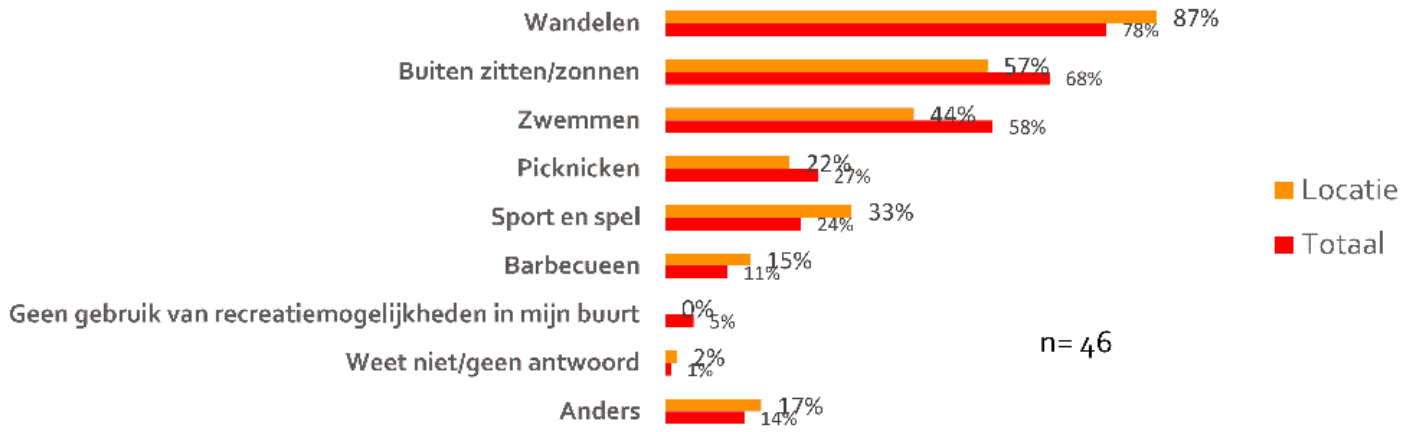

U geeft aan (wel eens) te zwemmen bij u in de buurt. Waar zwemt u dan?

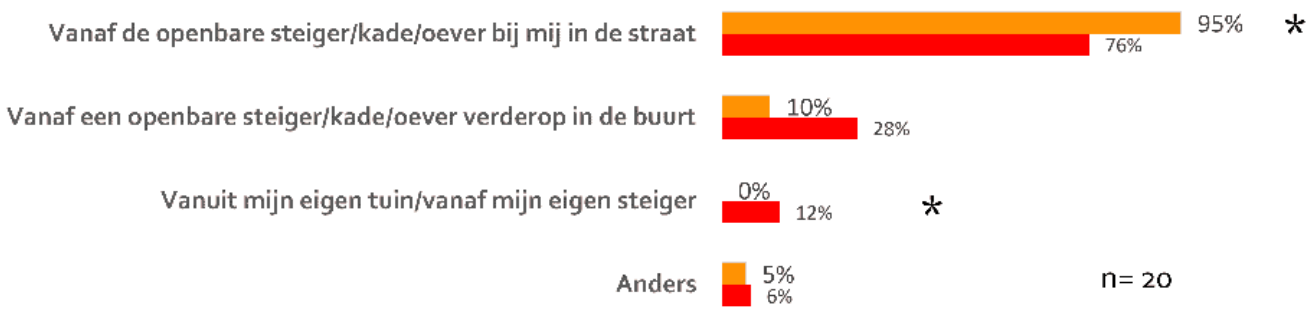

West / Erasmuspark, Admiralengracht

Ervaart u bij mooi weer overlast in de buurt van uw woning van recreanten (die zonnen, zwemmen, picknicken)?

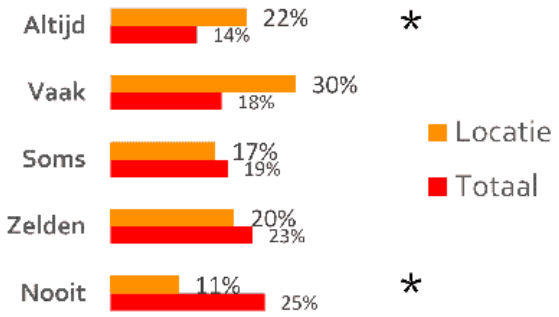

n=46

Op welke dag ervaart u de meeste overlast?

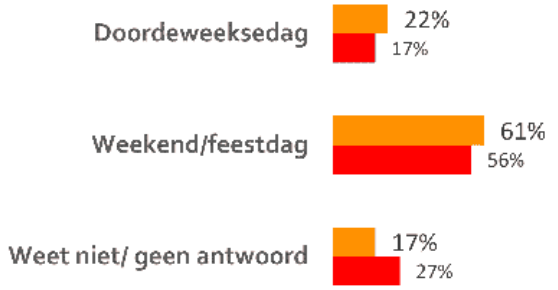

n= 41

Kunt u met een rapportcijfer aangeven hoe u de overlast ervaart op een dag met mooi weer?



n= 41

Op welk tijdstip ervaart u de meeste overlast?

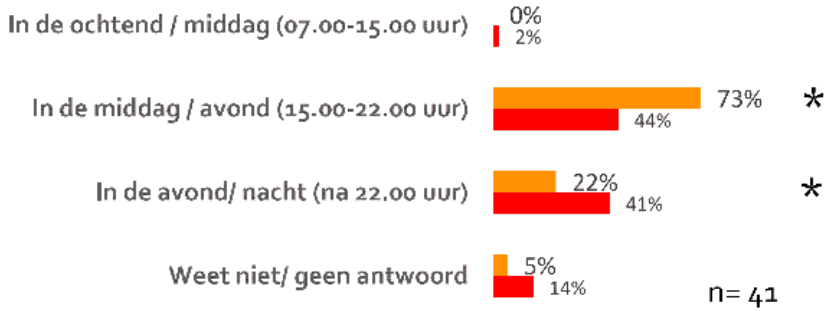

n= 41

West / Erasmuspark, Admiralengracht

In welke mate ervaart u op een dag met mooi weer overlast van:

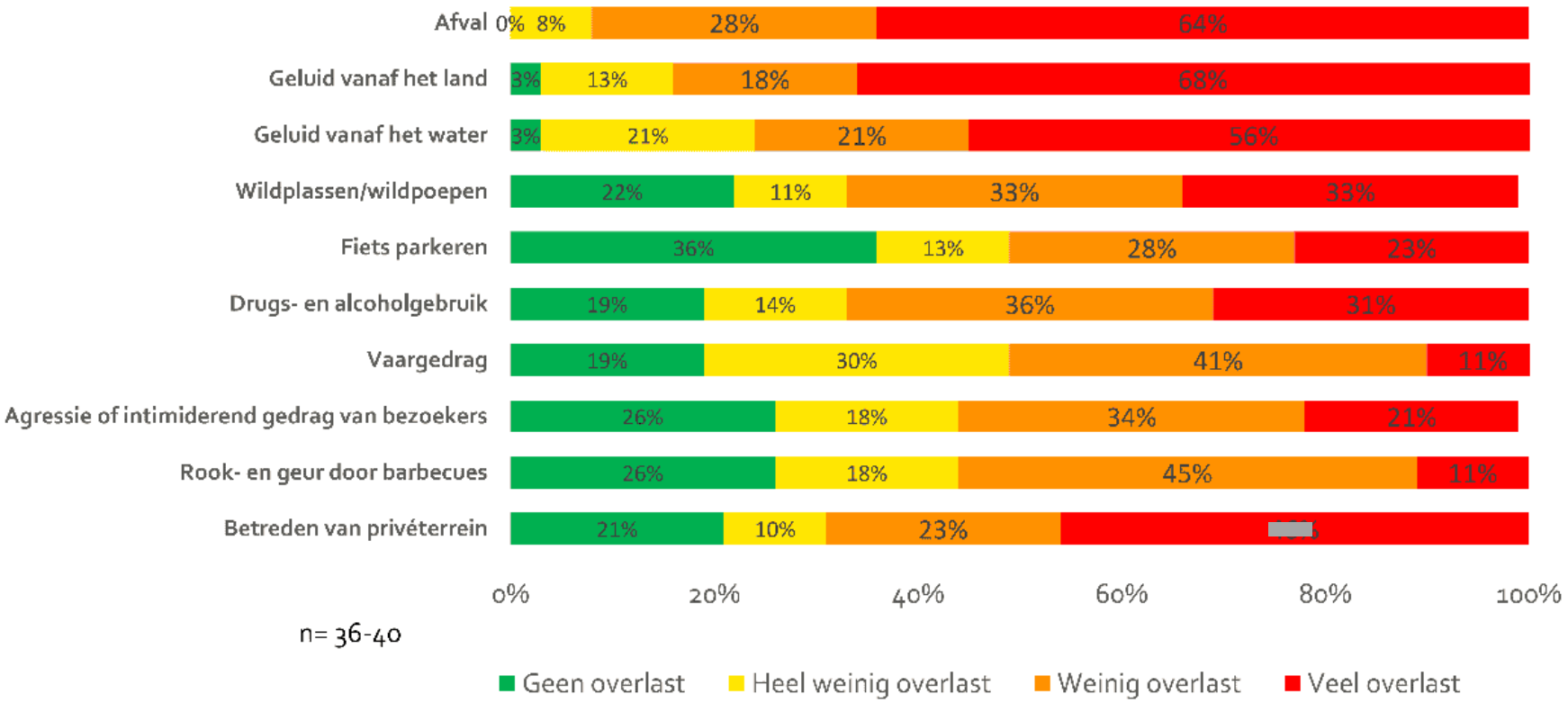

n= 36-40


gevaarlijk zwemwater
diepe kuilen
in de bodem