

Perceelnummer: 5891
Kadastrale gemeente naam: ADS05
Gemeente code-serie-nummer: Amsterdam G 5891

- all dimensions to be checked on site
- the new construction is derived from the existing construction of the building. Final construction principle to be further elaborated / calculated by the constructor.

BUROLOODS
design development /

chief designer

Buro Loods design development
354 [redacted]am
+31 20 700 94 36
www.buroloods.nl - info@buroloods.nl

date	12 januari, 2023	**revision**	**date**	**description**	**drawn by**	**checked by**
scale	1:100	A	02-03-2023	various adjustments	JE	RE
papersize	A1	B	09-05-2023	installation adjustments, grills facade removed	JE	RE
drawn by	JE	C	24-05-2023	extra plans and sections for installations ducts	JE	RE
checked by	RE					

project Colombia Threadneedle
Rokin 17 Amsterdam

phase PD

status DEF

subject SITUATIE

sheet **PD - ARC00 - V01** C

file V01C_Colombia Threadneedle Offices_PERMIT_ 230524

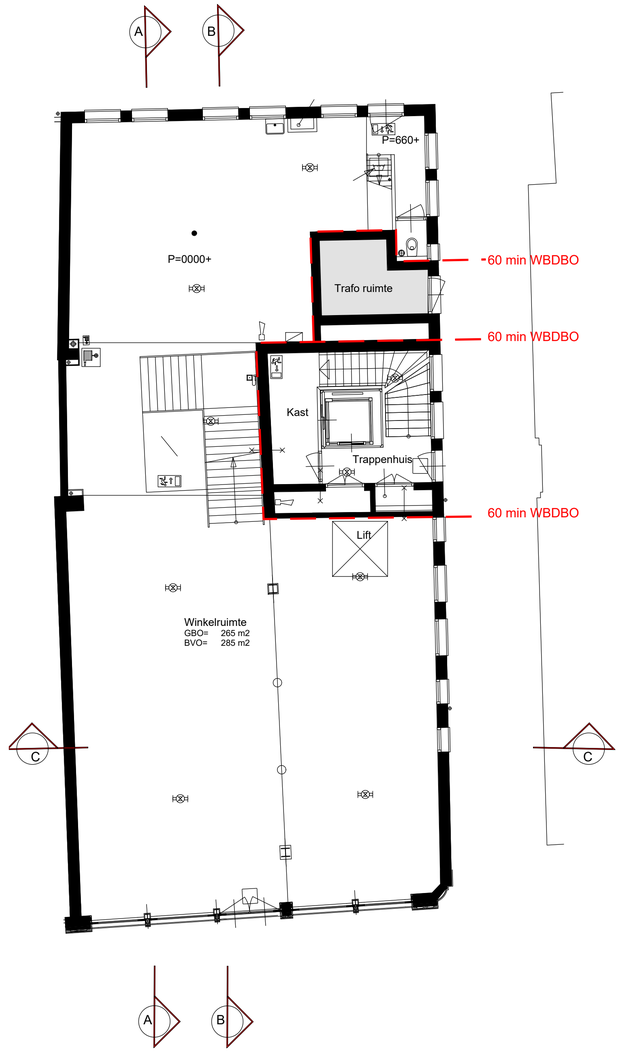

BEGANE GROND

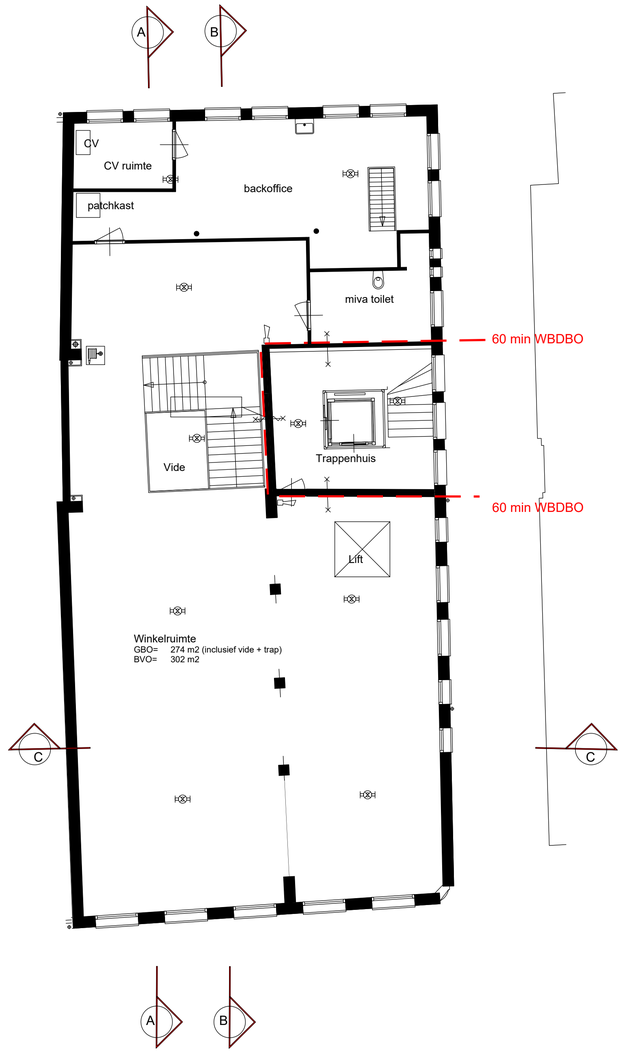

1E VERDIEPING

RENVOOI

(brandweereisen conform BouwBesluit 2012)

30 min WRD — 30 minuten weerstand tegen rookdoorgang (WRD)

60 min WBDBO — 60 minuten weerstand tegen branddoorslag en brandoverslag (WBDBO)

30 — 30 minuten weerstand tegen branddoorslag en brandoverslag (WBDBO), conform de NEN 6068/C1:2011 of NEN-EN 13501-2

60 — 60 minuten weerstand tegen branddoorslag en brandoverslag (WBDBO), conform de NEN 6068/C1:2011 of NEN-EN 13501-2

30 — Deur, die zelfsluitend is uitgevoerd en in combinatie met het kozijn een brandwerendheid bezit van tenminste 30 minuten conform de NEN 6069:2011

60 — Deur, die zelfsluitend is uitgevoerd en in combinatie met het kozijn een brandwerendheid bezit van tenminste 60 minuten conform de NEN 6069:2011

20m — Brandslanghaspel 20m/23mm/30mm. Het gestelde in hoofdstuk 3 van het boekwerk "Brandbeveiligingsinstallaties", van de Nederlandse Vereniging voor Brandweerzorg en Rampenbestrijding (NVBR) geeft voldoende handvatten om aan de gestelde eis(en) te voldoen.

Brandbluser

Armatuur transparant uitgang boven

Armatuur transparant uitgang beneden

Armatuur nood transparant vluchtweg boven

Armatuur nood transparant vluchtweg beneden

Armatuur nood transparant vluchtweg naar links

Armatuur nood transparant vluchtweg naar rechts

Armatuur nood transparant brandhaspel

Armatuur met fluorescentiebuislamp 8 W, nood conform NEN-EN 1838, 1lux/m2

HM — Handbrandmelder

SW — Signaalgever akoestisch slow whoop

N — brandmeldinstallatie conform NEN 2535 met niet-automatische bewaking zonder doormelding naar de RAC

R — optische rookmelder aangesloten op lichtnet conform NEN2555

Ontruimingsinstallatie type B conform NEN 2575

Vluchtrouteaanduidining volgens NEN-EN 1838 en NEN-EN-ISO 7010

De brandbeveiligingsinstallaties dienen te voldoen aan de geldend NEN-normen en voorschriften. Deze staan vermeld in bijlage I behorende bij artikel 1.2 van de "Regeling Bouwbesluit 2012". Met betrekking tot de uitvoering van de installaties kan gebruik worden gemaakt van de publicatie van Brandweer Nederland, het boek "Brandbeveiligingsinstallaties", derde druk, juni 2012

De constructies welke van invloed kunnen zijn op de brandwerende scheidingen bezitten een brandwerendheid die tenminste voldoet aan de eis die gesteld is aan des betreffende bijbehorende brandwerende scheidingen.

De brandwerendheid van doorvoeringen door brandwerende wanden of vloeren is gelijk aan die van de desbetreffende wand of vloer e.e.a. conform de NEN 6069:2011 nl of de NEN-EN 1366 -3+4. De brandwerendeheid van de doorvoeringen wordt aangebracht door een daartoe gecertificeerd bedrijf.

De isolatiematerialen van het dak en gevel is van een onbrandbare kwaliteit conform NEN 6064 of NEN-EN 13501-1.

mv — ventiel mechanische ventilatie

lichte scheidingswand

bestaand metselwerk

isolatie

bestaand metselwerk (doorsnede)

De gehele electrische installatie dient te voldoen aan NEN 1010, 4e druk. de installaties voor gas, water, riolering en elektravoorzieningen zullen voldoen aan de door de nutsbedrijven gestelde eisen.

- all dimensions to be checked on site
- the new construction is derived from the existing construction of the building. Final construction principle to be further elaborated / calculated by the constructor.

BUROLOODS design development / chief designer

Buro Loods design development
4, 1095 [illegible] Amsterdam
+31 20 700 94 36
www.buroloods.nl - info@buroloods.nl

date	12 januari, 2023	**revision**	**date**	**description**	**drawn by**	**checked by**
scale	1:100	A	02-03-2023	various adjustments	JE	RE
papersize	A1	B	09-05-2023	installation adjustments, grills facade removed	JE	RE
drawn by	JE	C	24-05-2023	extra plans and sections for installations ducts	JE	RE
checked by	RE					

project Colombia Threadneedle
Rokin 17 Amsterdam

phase PD

status DEF

subject BESTAANDE SITUATIE | PLATTEGROND BEGANE GROND & 1E VERDIEPING

sheet **PD - ARC01 - V01** C

file V01C_Colombia Threadneedle Offices_PERMIT_ 230524

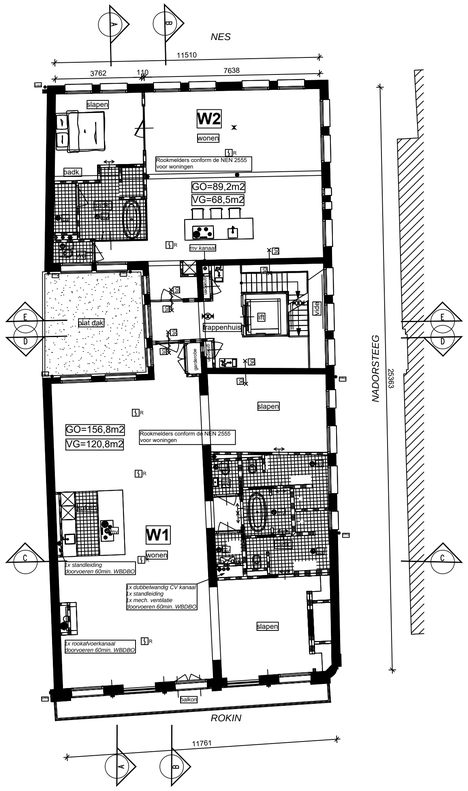

2E VERDIEPING

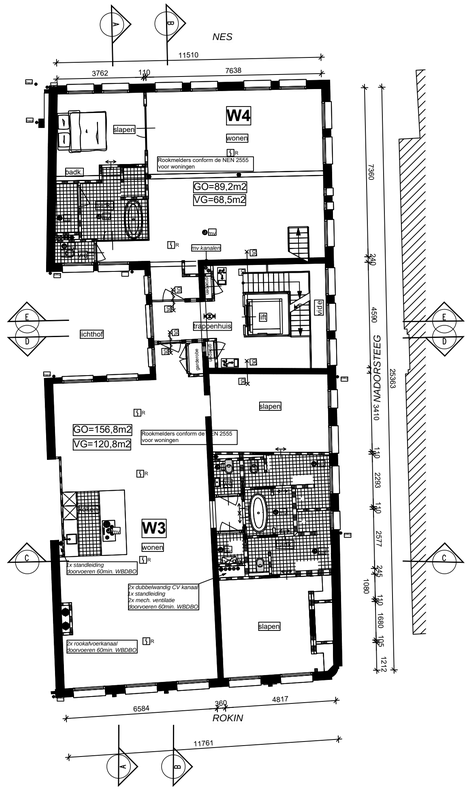

3E VERDIEPING

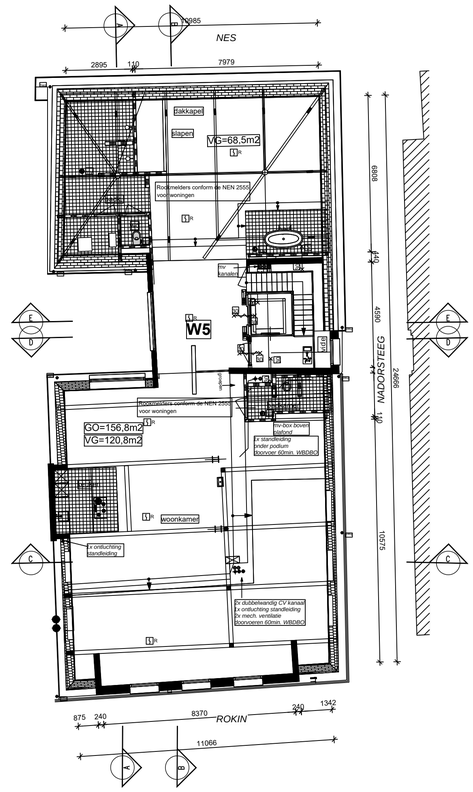

4E VERDIEPING

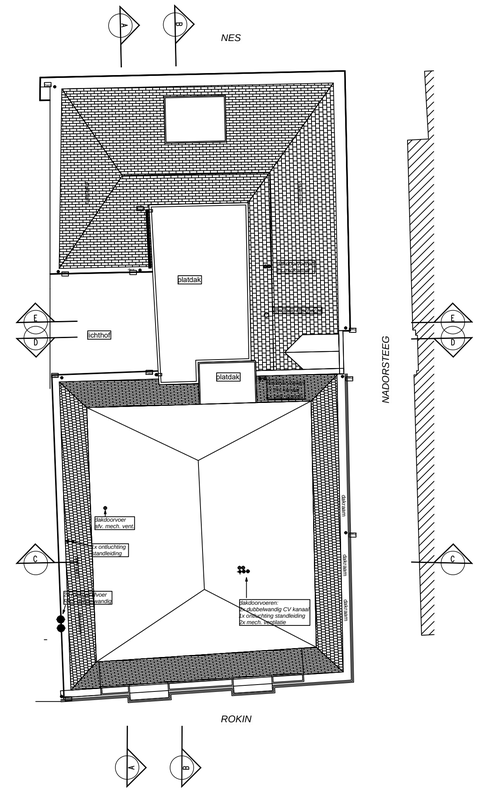

5E VERDIEPING

- all dimensions to be checked on site
- the new construction is derived from the existing construction of the building. Final construction principle to be further elaborated / calculated by the constructor.

BUROLOODS design development / chief designer

Buro Loods
Lt. 1, 2 & 5.1, 2, 8 504, 1054 SJ Amsterdam
+31 20 700 94 36
www.buroloods.nl - info@buroloods.nl

design development

date	12 januari, 2023	**revision**	**date**	**description**	**drawn by** / **checked by**
scale	1:200	A	02-03-2023	various adjustments	JE / RE
papersize	A2	B	09-05-2023	installation adjustments, grills facade removed	JE / RE
drawn by	JE	C	24-05-2023	extra plans for installations ducts	JE / RE
checked by	RE				

project Colombia Threadneedle
Rokin 17 Amsterdam

phase PD

status DEF

subject BESTAANDE SITUATIE | PLATTEGRONDEN 2E 3E 4E & 5E VERDIEPING

sheet **PD - ARC02 - V01** C

file V01C_Colombia Threadneedle Offices_PERMIT_230524

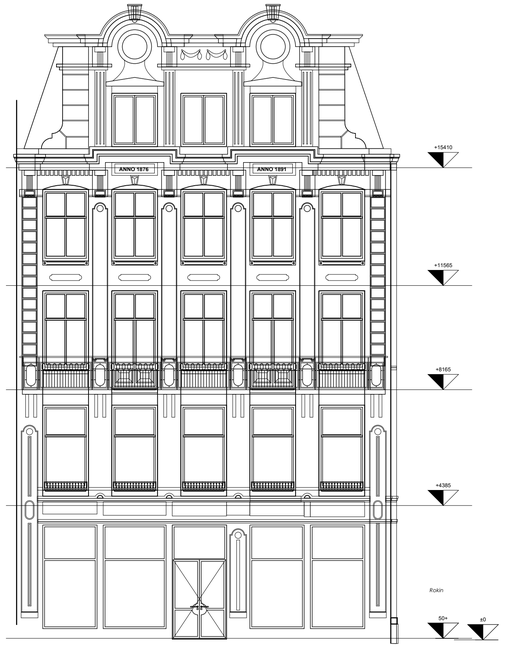

GEVEL ROKIN (VOORGEVEL)

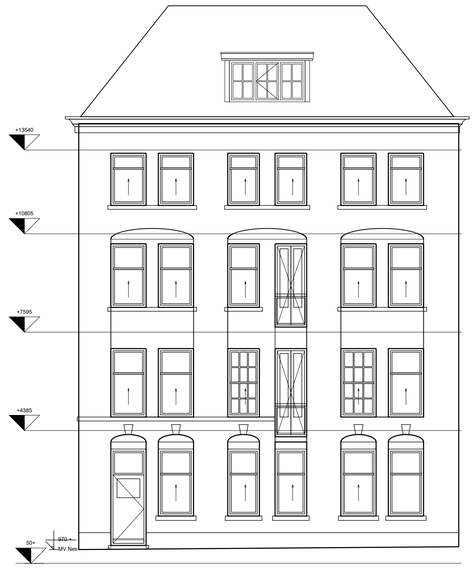

GEVEL NES (ACHTERGEVEL)



GEVEL NADORSTEEG (ZIJGEVEL)

- all dimensions to be checked on site
- the new construction is derived from the existing construction of the building. Final construction principle to be further elaborated / calculated by the constructor.

BUROLOODS design development / chief designer

Buro Loods design development
[redacted]
+31 20 700 94 36
www.buroloods.nl - info@buroloods.nl

date	12 januari, 2023	**revision**	**date**	**description**	**drawn by**	**checked by**
scale	1:100	A	02-03-2023	various adjustments	JE	RE
papersize	A1	B	09-05-2023	installation adjustments, grills facade removed	JE	RE
drawn by	JE	C	24-05-2023	extra plans and sections for installations ducts	JE	RE
checked by	RE					

project Colombia Threadneedle
Rokin 17 Amsterdam

phase PD

status DEF

subject BESTAANDE SITUATIE | GEVELS

sheet **PD - ARC03 - V01** C

file V01C_Colombia Threadneedle Offices_PERMIT_ 230524

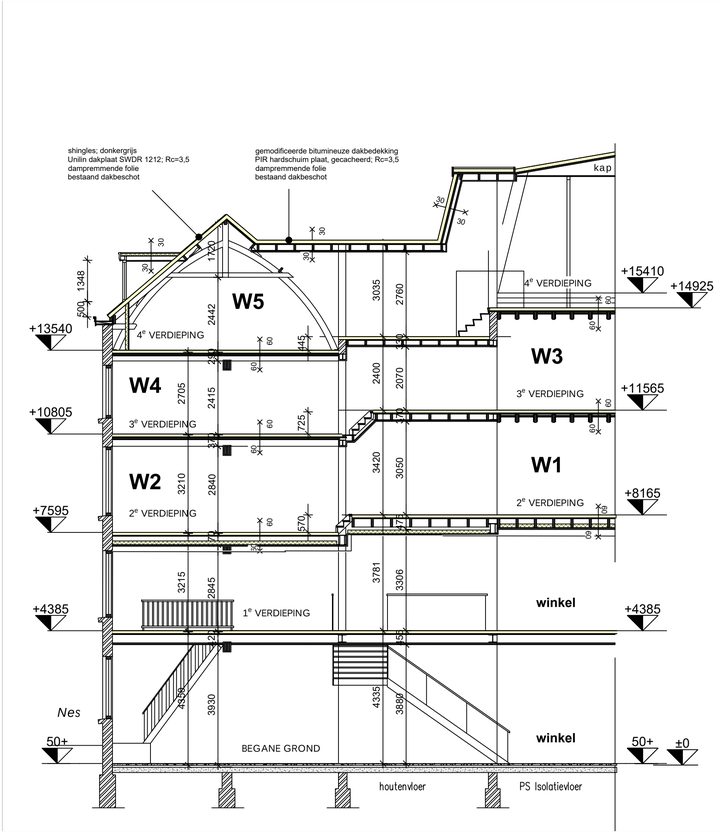

DOORSNEDE A-A

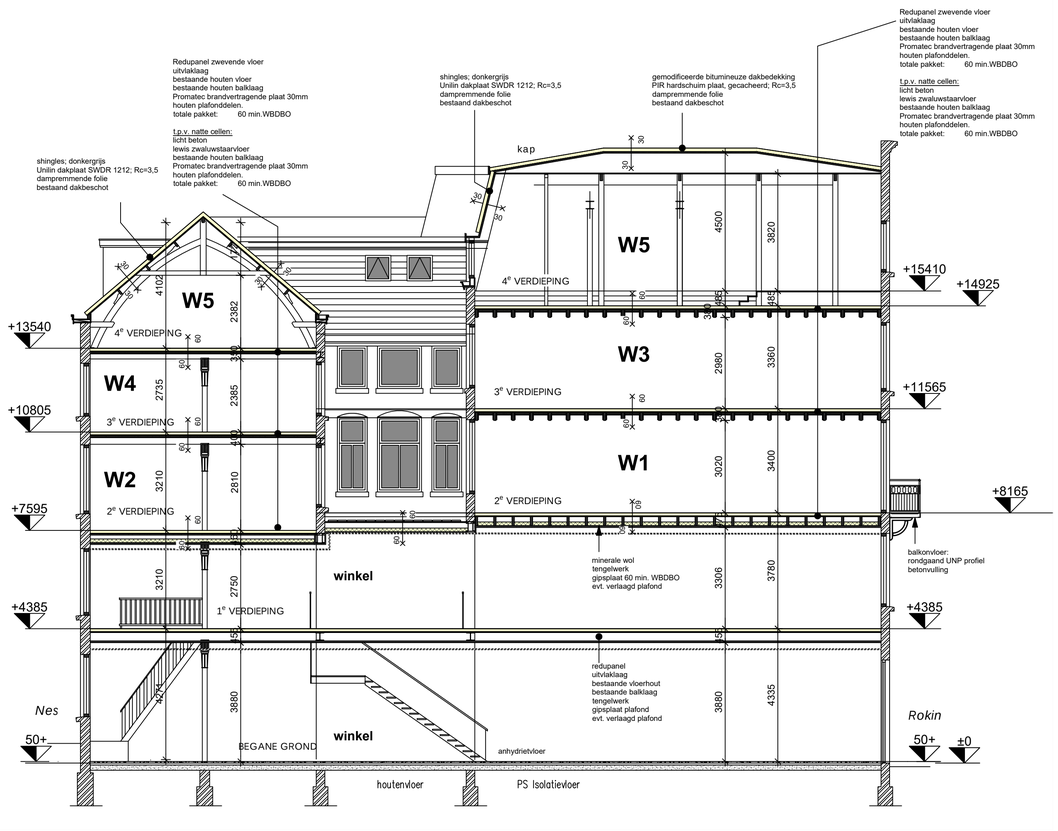

DOORSNEDE B-B

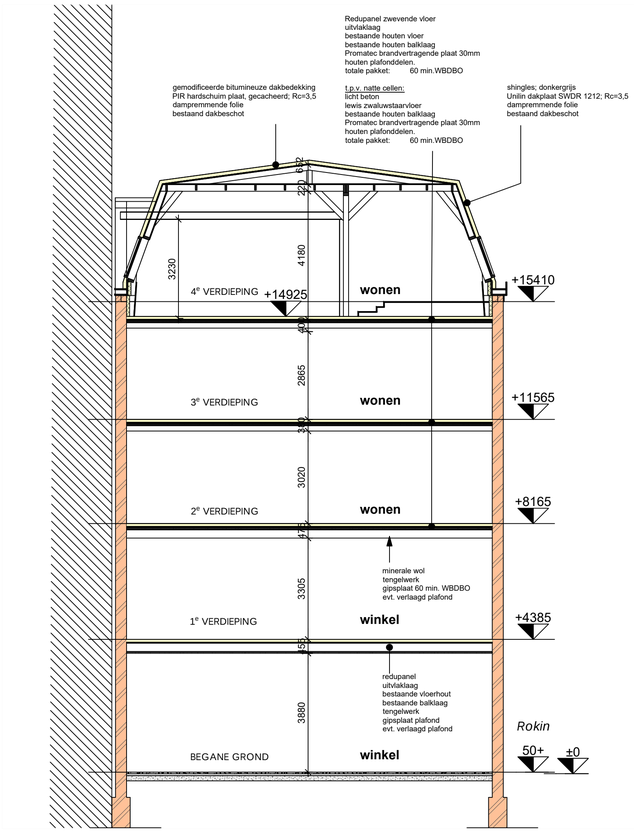

DOORSNEDE C-C

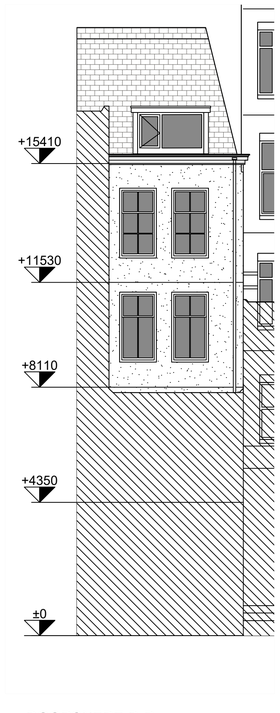

DOORSNEDE D-D



DOORSNEDE E-E

- all dimensions to be checked on site
- the new construction is derived from the existing construction of the building. Final construction principle to be further elaborated / calculated by the constructor.

BUROLOODS design development / chief designer

Buro Loods design development
1, 2, e 504, 1054 SJ Amsterdam
+31 20 700 94 36
www.buroloods.nl - info@buroloods.nl

date	12 januari, 2023	revision	date	description	drawn by	checked by
scale	1:100	A	02-03-2023	various adjustments	JE	RE
papersize	A1	B	09-05-2023	installation adjustments, grills facade removed	JE	RE
drawn by	JE	C	24-05-2023	extra plans for installations ducts	JE	RE
checked by	RE					

project: Colombia Threadneedle
Rokin 17 Amsterdam

phase: PD

status: DEF

subject: BESTAANDE SITUATIE | DOORSNEDE A-A B-B C-C D-D & E-E

sheet: **PD - ARC04 - V01** C

file: V01C_Colombia Threadneedle Offices_PERMIT_230524

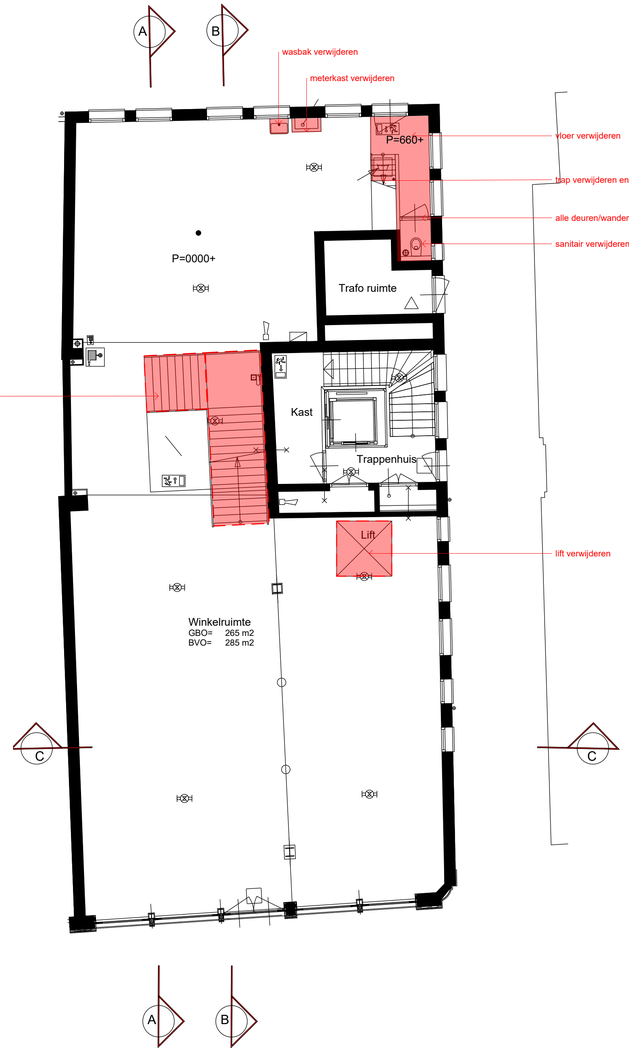

BEGANE GROND

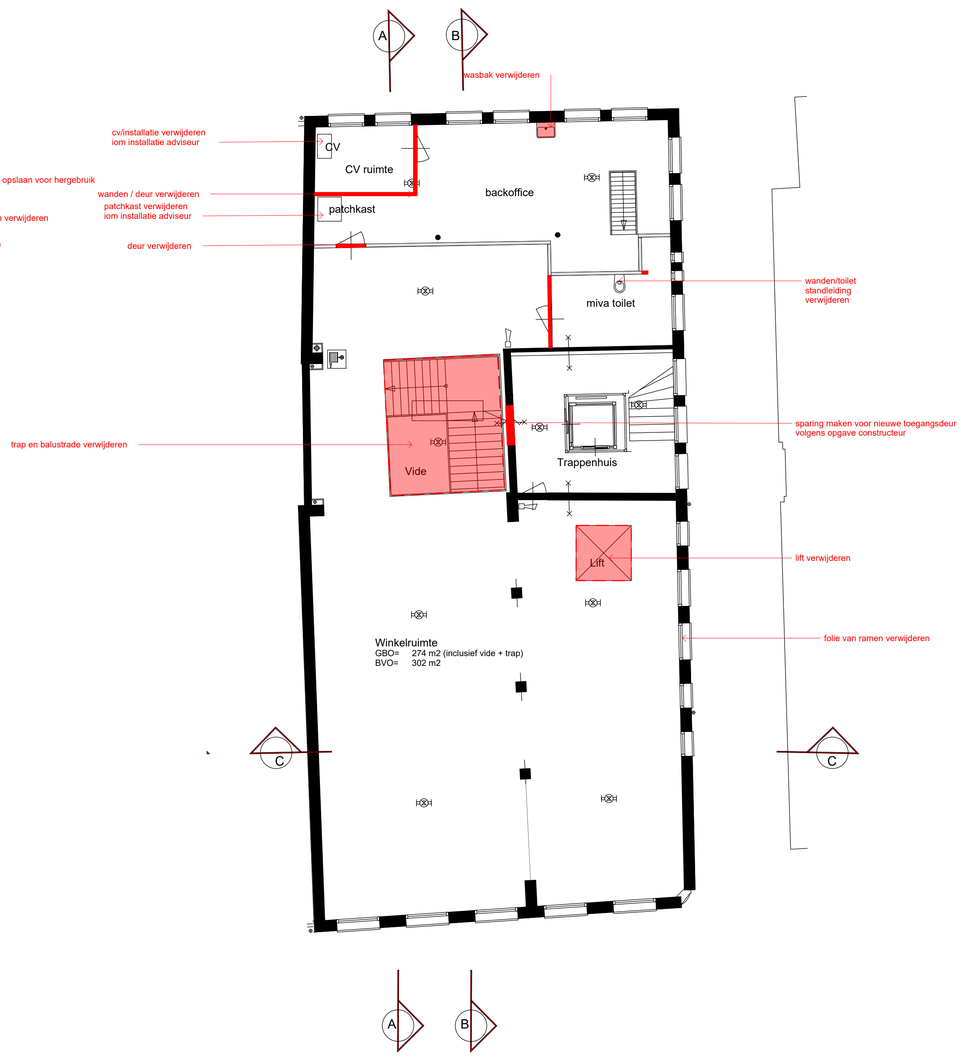

1E VERDIEPING

RENVOOI

(brandweereisen conform BouwBesluit 2012)

- 30 min WRD — 30 minuten weerstand tegen rookdoorgang (WRD)
- 60 min WBDBO — 60 minuten weerstand tegen branddoorslag en brandoverslag (WBDBO)
- 30 minuten weerstand tegen branddoorslag en brandoverslag (WBDBO), conform de NEN 6068/C1:2011 of NEN-EN 13501-2
- 60 minuten weerstand tegen branddoorslag en brandoverslag (WBDBO), conform de NEN 6068/C1:2011 of NEN-EN 13501-2
- Deur, die zelfsluitend is uitgevoerd en in combinatie met het kozijn een brandwerendheid bezit van tenminste 30 minuten conform de NEN 6069:2011
- Deur, die zelfsluitend is uitgevoerd en in combinatie met het kozijn een brandwerendheid bezit van tenminste 60 minuten conform de NEN 6069:2011
- Brandslanghaspel 20m/23mm/30mm. Het gestelde in hoofdstuk 3 van het boekwerk "Brandbeveiligingsinstallaties", van de Nederlandse Vereniging voor Brandweerzorg en Rampenbestrijding (NVBR) geeft voldoende handvatten om aan de gestelde eis(en) te voldoen.
- Brandbluser
- Armatuur transparant uitgang boven
- Armatuur transparant uitgang beneden
- Armatuur nood transparant vluchtweg boven
- Armatuur nood transparant vluchtweg beneden
- Armatuur nood transparant vluchtweg naar links
- Armatuur nood transparant vluchtweg naar rechts
- Armatuur nood transparant brandhaspel
- Armatuur met fluorescentiebuislamp 8 W, nood conform NEN-EN 1838, 1lux/m2
- HM — Handbrandmelder
- SW — Signaalgever akoestisch slow whoop
- N — brandmeldinstallatie conform NEN 2535 met niet-automatische bewaking zonder doormelding naar de RAC
- R — optische rookmelder aangesloten op lichtnet conform NEN2555

Ontruimingsinstallatie type B conform NEN 2575

Vluchtrouteaanduidining volgens NEN-EN 1838 en NEN-EN-ISO 7010

De brandbeveiligingsinstallaties dienen te voldoen aan de geldend NEN-normen en voorschriften. Deze staan vermeld in bijlage I behorende bij artikel 1.2 van de "Regeling Bouwbesluit 2012". Met betrekking tot de uitvoering van de installaties kan gebruik worden gemaakt van de publicatie van Brandweer Nederland, het boek "Brandbeveiligingsinstallaties", derde druk, juni 2012

De constructies welke van invloed kunnen zijn op de brandwerende scheidingen bezitten een brandwerendheid die tenminste voldoet aan de eis die gesteld is aan des betreffende bijbehorende brandwerende scheidingen.

De brandwerendheid van doorvoeringen door brandwerende wanden of vloeren is gelijk aan die van de desbetreffende wand of vloer e.e.a. conform de NEN 6069:2011 nl of de NEN-EN 1366 -3+4. De brandwerendeheid van de doorvoeringen wordt aangebracht door een daartoe gecertificeerd bedrijf.

De isolatiematerialen van het dak en gevel is van een onbrandbare kwaliteit conform NEN 6064 of NEN-EN 13501-1.

- mv — ventiel mechanische ventilatie
- lichte scheidingswand
- bestaand metselwerk
- isolatie
- bestaand metselwerk (doorsnede)

De gehele electrische installatie dient te voldoen aan NEN 1010, 4e druk. de installaties voor gas, water, riolering en elektravoorzieningen zullen voldoen aan de door de nutsbedrijven gestelde eisen.

- all dimensions to be checked on site
- the new construction is derived from the existing construction of the building. Final construction principle to be further elaborated / calculated by the constructor.

BUROLOODS design development / chief designer

Buro Loods
Stadhouderskade 1, 2, e | h
+31 20 700 94 36
www.buroloods.nl - info@buroloods.nl

design development

date	12 januari, 2023	**revision**	**date**	**description**	**drawn by**	**checked by**
scale	1:100	A	02-03-2023	various adjustments	JE	RE
papersize	A1	B	09-05-2023	installation adjustments, grills facade removed	JE	RE
drawn by	JE	C	24-05-2023	extra plans and sections for installations ducts	JE	RE
checked by	RE					

project Colombia Threadneedle
Rokin 17 Amsterdam

phase PD

status DEF

subject SLOOP | PLATTEGROND BEGANE GROND & 1E VERDIEPING

sheet **PD - ARC05 - V01** C

file V01C_Colombia Threadneedle Offices_PERMIT_ 230524

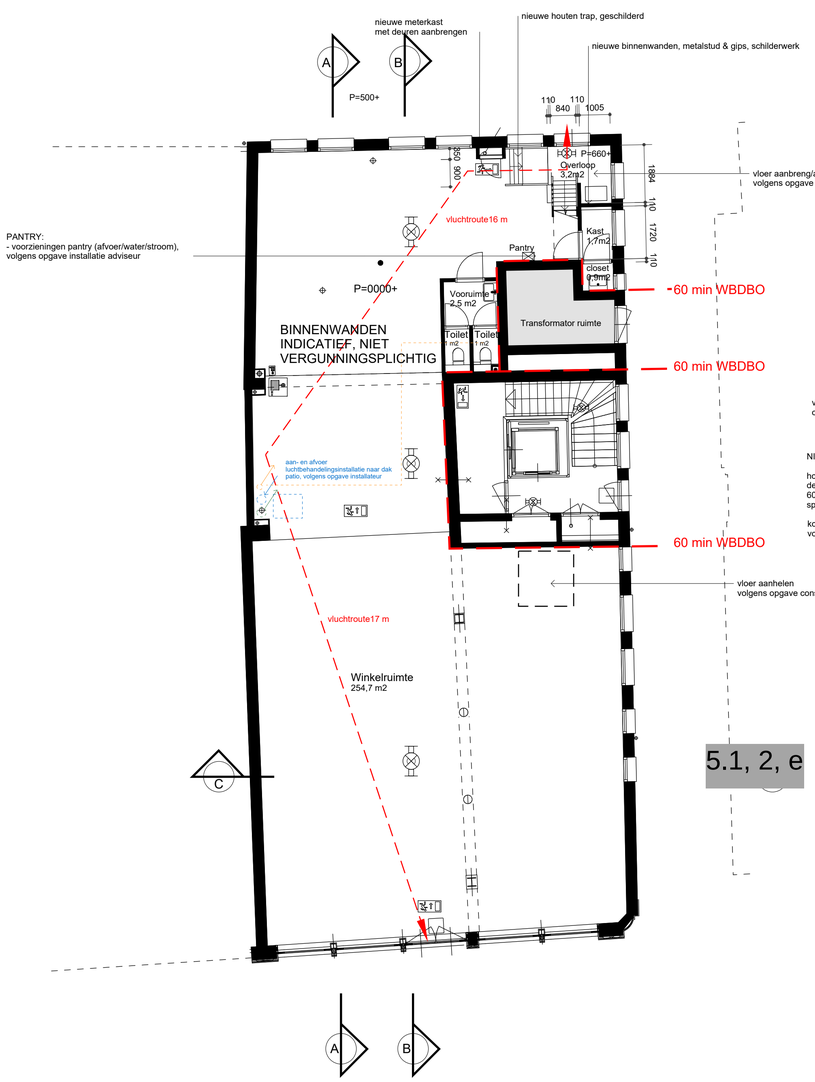

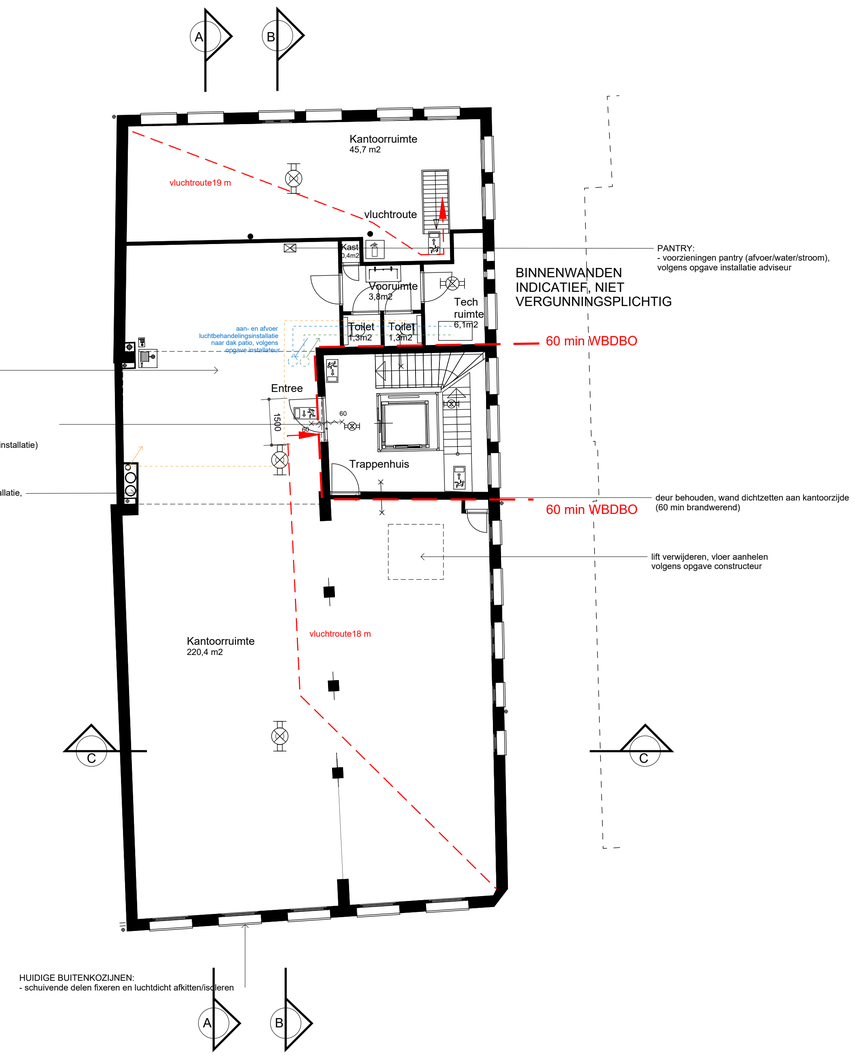

BEGANE GROND

1E VERDIEPING

RENVOOI

(brandweereisen conform BouwBesluit 2012)

- 30 min WRD — 30 minuten weerstand tegen rookdoorgang (WRD)
- 60 min WBDBO — 60 minuten weerstand tegen branddoorslag en brandoverslag (WBDBO)
- 30 minuten weerstand tegen branddoorslag en brandoverslag (WBDBO), conform de NEN 6068/C1:2011 of NEN-EN 13501-2
- 60 minuten weerstand tegen branddoorslag en brandoverslag (WBDBO), conform de NEN 6068/C1:2011 of NEN-EN 13501-2
- Deur, die zelfsluitend is uitgevoerd en in combinatie met het kozijn een brandwerendheid bezit van tenminste 30 minuten conform de NEN 6069:2011
- Deur, die zelfsluitend is uitgevoerd en in combinatie met het kozijn een brandwerendheid bezit van tenminste 60 minuten conform de NEN 6069:2011
- Brandslanghaspel 20m/23mm/30mm. Het gestelde in hoofdstuk 3 van het boekwerk "Brandbeveiligingsinstallaties", van de Nederlandse Vereniging voor Brandweerzorg en Rampenbestrijding (NVBR) geeft voldoende handvatten om aan de gestelde eis(en) te voldoen.
- Brandbluser
- Armatuur transparant uitgang boven
- Armatuur transparant uitgang beneden
- Armatuur nood transparant vluchtweg boven
- Armatuur nood transparant vluchtweg beneden
- Armatuur nood transparant vluchtweg naar links
- Armatuur nood transparant vluchtweg naar rechts
- Armatuur nood transparant brandhaspel
- Armatuur met fluorescentiebuislamp 8 W, nood conform NEN-EN 1838, 1lux/m2
- HM — Handbrandmelder
- SW — Signaalgever akoestisch slow whoop
- brandmeldinstallatie conform NEN 2535 met niet-automatische bewaking zonder doormelding naar de RAC
- R — optische rookmelder aangesloten op lichtnet conform NEN2555

Ontruimingsinstallatie type B conform NEN 2575

Vluchtrouteaanduidining volgens NEN-EN 1838 en NEN-EN-ISO 7010

De brandbeveiligingsinstallaties dienen te voldoen aan de geldend NEN-normen en voorschriften. Deze staan vermeld in bijlage I behorende bij artikel 1.2 van de "Regeling I Bouwbesluit 2012". Met betrekking tot de uitvoering van de installaties kan gebruik worden gemaakt van de publicatie van Brandweer Nederland, het boek "Brandbeveiligingsinstallaties", derde druk, juni 2012

De constructies welke van invloed kunnen zijn op de brandwerende scheidingen bezitten een brandwerendheid die tenminste voldoet aan de eis die gesteld is aan des betreffende bijbehorende brandwerende scheidingen.

De brandwerendheid van doorvoeringen door brandwerende wanden of vloeren is gelijk aan die van de desbetreffende wand of vloer e.e.a. conform de NEN 6069:2011 nl of de NEN-EN 1366 -3+4. De brandwerendeheid van de doorvoeringen wordt aangebracht door een daartoe gecertificeerd bedrijf.

De isolatiematerialen van het dak en gevel is van een onbrandbare kwaliteit conform NEN 6064 of NEN-EN 13501-1.

- mv — ventiel mechanische ventilatie
- lichte scheidingswand
- bestaand metselwerk
- isolatie
- bestaand metselwerk (doorsnede)

De gehele electrische installatie dient te voldoen aan NEN 1010, 4e druk. de installaties voor gas, water, riolering en elektravoorzieningen zullen voldoen aan de door de nutsbedrijven gestelde eisen.

- all dimensions to be checked on site
- the new construction is derived from the existing construction of the building. Final construction principle to be further elaborated / calculated by the constructor.

BUROLOODS design development / chief designer

Buro Loods design development
4, 1051 EJ 2e Amsterdam
+31 20 700 94 36
www.buroloods.nl - info@buroloods.nl

date	12 januari, 2023	**revision**	**date**	**description**	**drawn by** / **checked by**
scale	1:100	A	02-03-2023	various adjustments	JE / RE
papersize	A1	B	09-05-2023	installation adjustments, grills facade removed	JE / RE
drawn by	JE	C	24-05-2023	extra plans and sections for installations ducts	JE / RE
checked by	RE				

project Colombia Threadneedle
Rokin 17 Amsterdam

phase PD

status DEF

subject NIEUWE SITUATIE | PLATTEGROND BEGANE GROND & 1E VERDIEPING

sheet **PD - ARC06 - V01** C

file V01C_Colombia Threadneedle Offices_PERMIT_ 230524

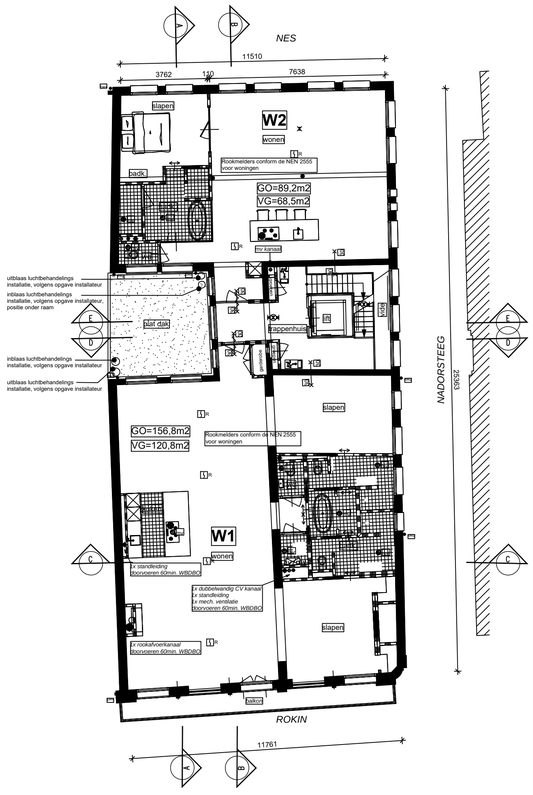

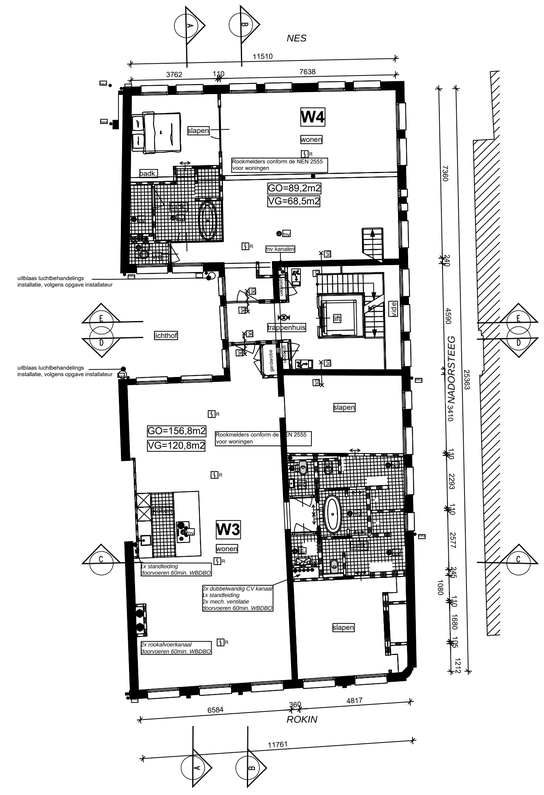

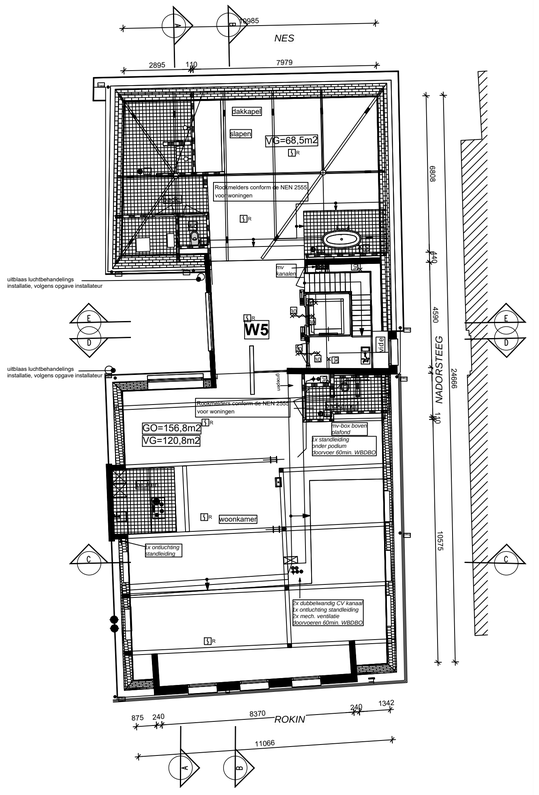

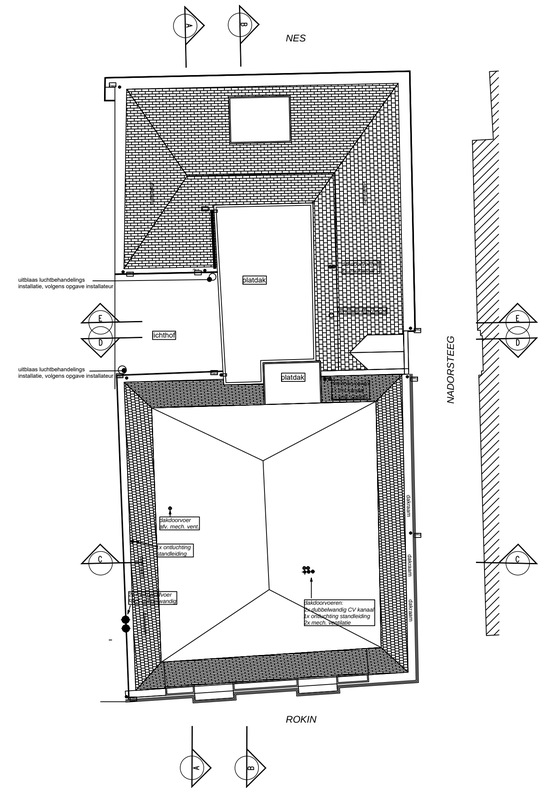
NES
uitblaas luchtbehandelings installatie, volgens opgave installateur
platdak
liftkuil
liftmachinekamer
liftmachinekamer
liftmachinekamer



GEVEL ROKIN (VOORGEVEL)

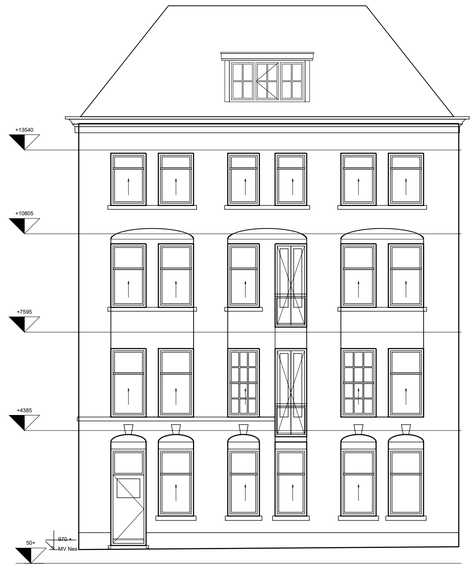

GEVEL NES (ACHTERGEVEL)



GEVEL NADORSTEEG (ZIJGEVEL)

U-waarde nieuw glas
overeenkomstig bestaand glas

- all dimensions to be checked on site
- the new construction is derived from the existing construction of the building. Final construction principle to be further elaborated / calculated by the constructor.

BUROLOODS design development / chief designer

Buro Loods design development
54 1.1.2.e m
+31 20 700 94 36
www.buroloods.nl - info@buroloods.nl

date	12 januari, 2023	**revision**	**date**	**description**	**drawn by**	**checked by**
scale	1:100	A	02-03-2023	various adjustments	JE	RE
papersize	A1	B	09-05-2023	installation adjustments, grills facade removed	JE	RE
drawn by	JE	C	24-05-2023	extra plans and sections for installations ducts	JE	RE
checked by	RE					

project Colombia Threadneedle
Rokin 17 Amsterdam

phase PD

status DEF

subject NIEUWE SITUATIE | GEVELS

sheet **PD - ARC08 - V01** C

file V01C_Colombia Threadneedle Offices_PERMIT_ 230524

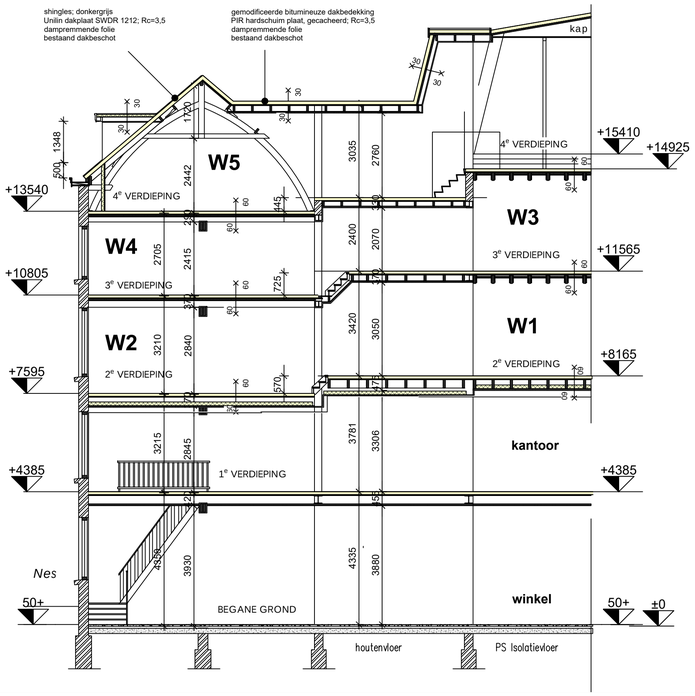

DOORSNEDE A-A

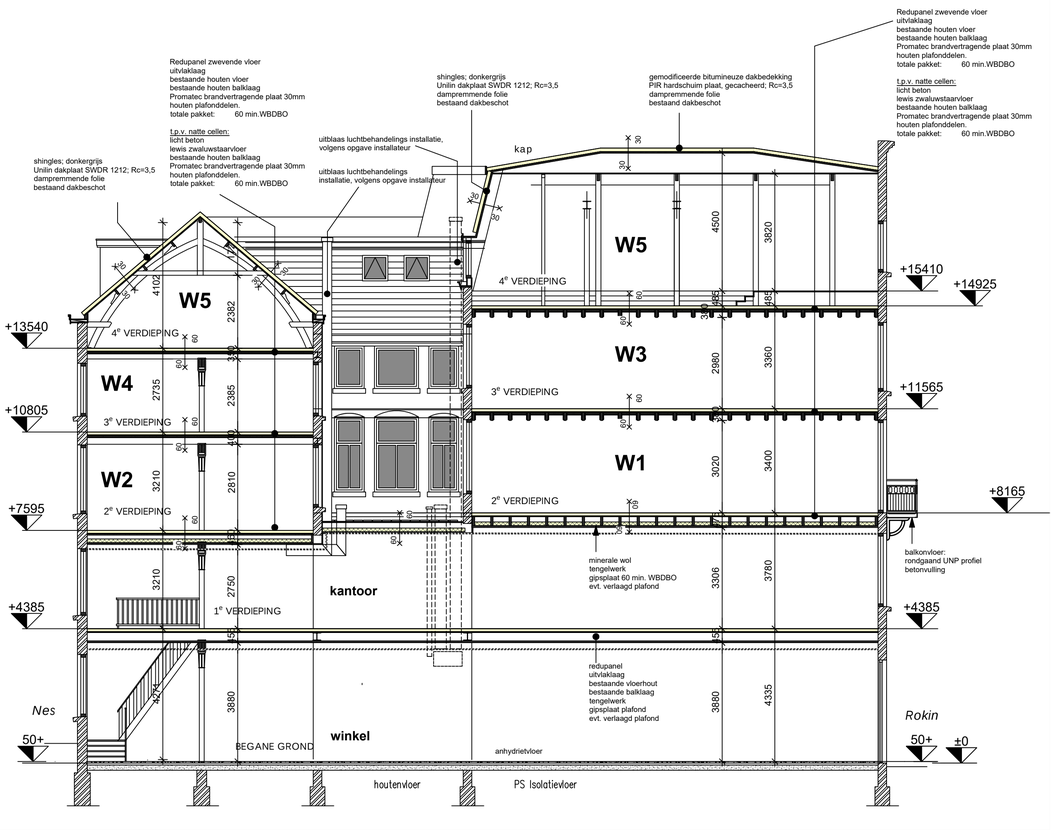

DOORSNEDE B-B

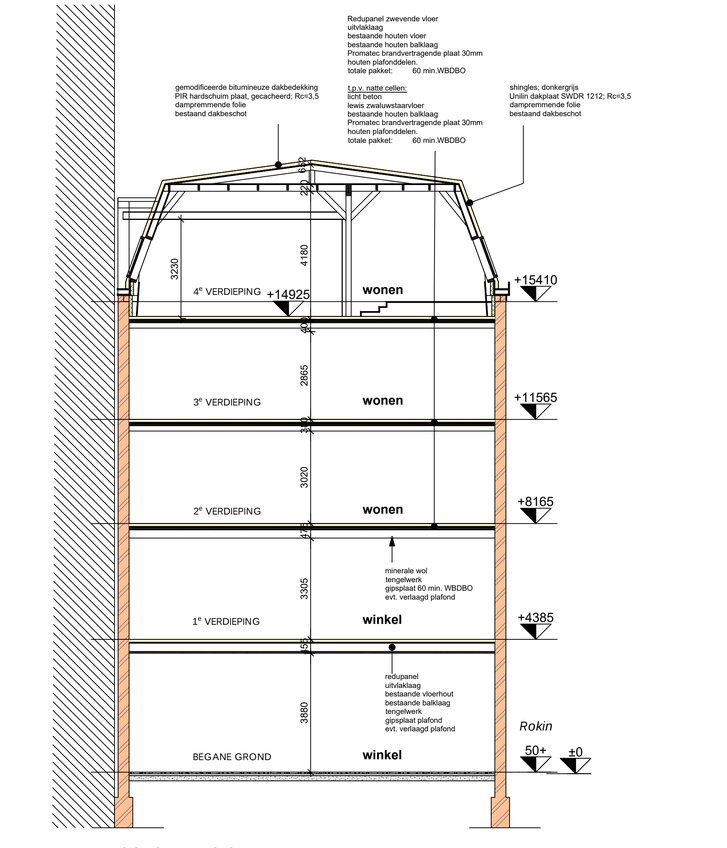

DOORSNEDE C-C

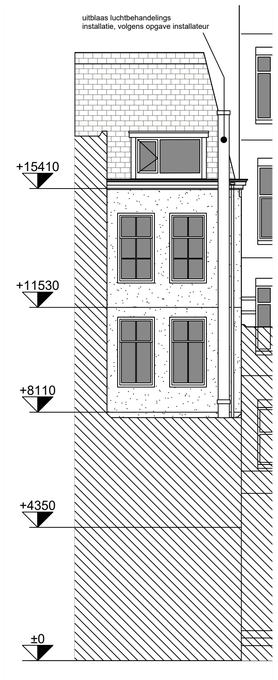

DOORSNEDE D-D



DOORSNEDE E-E

- all dimensions to be checked on site
- the new construction is derived from the existing construction of the building. Final construction principle to be further elaborated / calculated by the constructor.

BUROLOODS design development /
chief designer
Buro Loods design development
[redacted] 1, 2, 3 504, 1054 SJ Amsterdam
+31 20 709 94 36
www.buroloods.nl - info@buroloods.nl

date	12 januari, 2023	**revision**	**date**	**description**	**drawn by**	**checked by**
scale	1:100	A	02-03-2023	various adjustments	JE	RE
papersize	A2	B	09-05-2023	installation adjustments, grills facade removed	JE	RE
drawn by	JE	C	24-05-2023	extra plans and sections for installations ducts	JE	RE
checked by	RE					

project Colombia Threadneedle
Rokin 17 Amsterdam

phase PD

status DEF

subject NIEUWE SITUATIE | DOORSNEDE A-A B-B C-C D-D & E-E

sheet **PD - ARC09 - V01** C

file V01C_Colombia Threadneedle Offices_PERMIT_230524