

a. = netmerk.
b. = aantal netten v/a.
c. = aantal netten naast elkaar.
d. = vertikale wap. (in 1e laag.)
e. = horizontale wap. (in 2e laag.)

Laslengte verdeelwapening wandnetten:

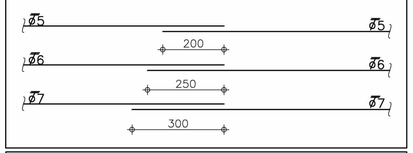

Laslengte wapeningsstaven:

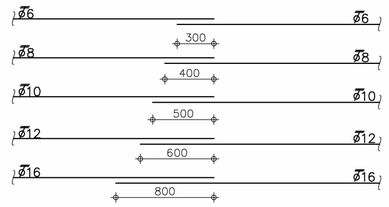

WAPENINGSRENVOOI

–Voor basis wapening zie wapeningsdoorsneden,
–Voor bijlegwapening en afwijkende beugelafstanden zie plattegrond.

x mm
Ø8–.....
–over afstand x, afwijkende beugels–

...Ø... extra (onder/boven)
lg. .... mm
–bijlegstaven met aangegeven diameter–

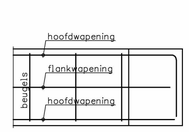

Principe balkbeëindiging

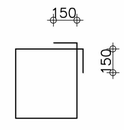

Principe beugel Ø8

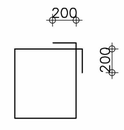

Principe beugel Ø10

Palen :

PEIL = ? mm ± N.A.P.
steklengte = 300 mm

stalenbuispalen (geheid)

merk	diameter (mm) schacht	diameter (mm) voet	puntnivo M–N.A.P.	afstorthoogte mm–Peil	paallengte mm	max. bel. kN A	max. bel. kN B	aantal stuks
⊕	168	180	14,75*	310	?	110	150	5

A = karakteristiek
B = rekenwaarde

* Op basis van sondering in omgeving, definitief bepalen op basis van nog te maken sondering ter plaatse.

Totaal 5 st.

BETONDEKKING VLOEREN

Betonkwaliteit : C30/37
Betonstaalkwaliteit : B500B

	boven	onder	zijkant
Milieuklasse	XC4	XC4	XC4
Betondekking (mm)	30	35	30

RENVOOI ALGEMEEN

–Brandwerendheid hoofddraagconstructie : – minuten
–Veranderlijke vloerbelasting : 5,00 kN/m²

BESTAANDE CONSTRUCTIE EN MAATVOERING IN HET WERK CONTROLEREN.

werk : [redacted] Amsterdam
architect : Woningstichting Rochdale

		tekenaar	datum	gezien
get		AAR	11–01–19	RvM
gew	a			
	b			
	c			
	d			

schaal : 1:50 (details 1:20)
projectleider : R. v. Mansum (RvM)

onderwerp:
Palenplan – Fundering

opmerkingen:

CONSTRUCTIEBUREAU TENTIJ BV
adviesbureau voor beton– en staalconstructies
de trompet 1705, postbus 139, 1960 ac heemskerk
tel. 0251–658150 e–mail: [redacted]@tentijbv.nl
website: www.tentijbv.nl

werkno: 18–12635
tekeningno: 01

Formaat : 841 x 594

H:\acad\TEBLOK\KADER_A1.DWG

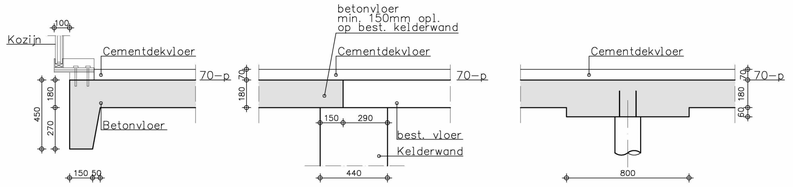

Dsn. A

Dsn. B

Dsn. C

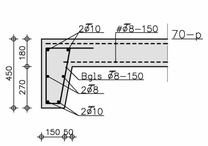

Dsn. 1

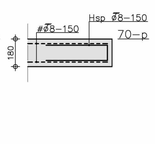

Dsn. 2

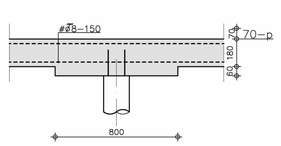

Dsn. 3

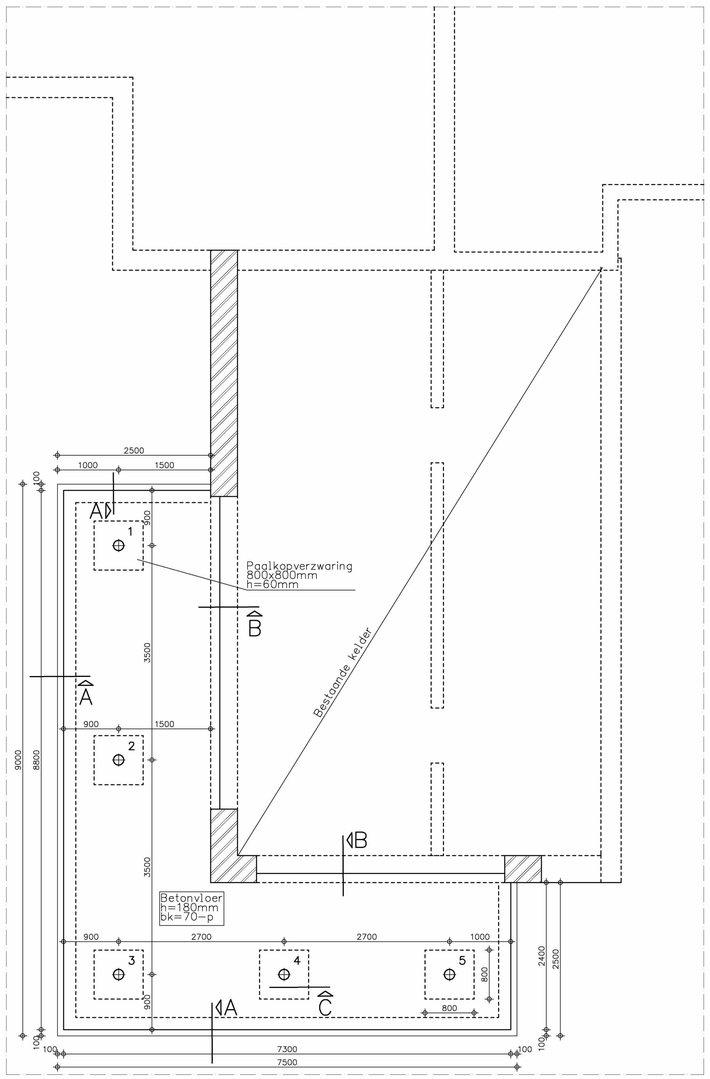

Palenplan – Fundering

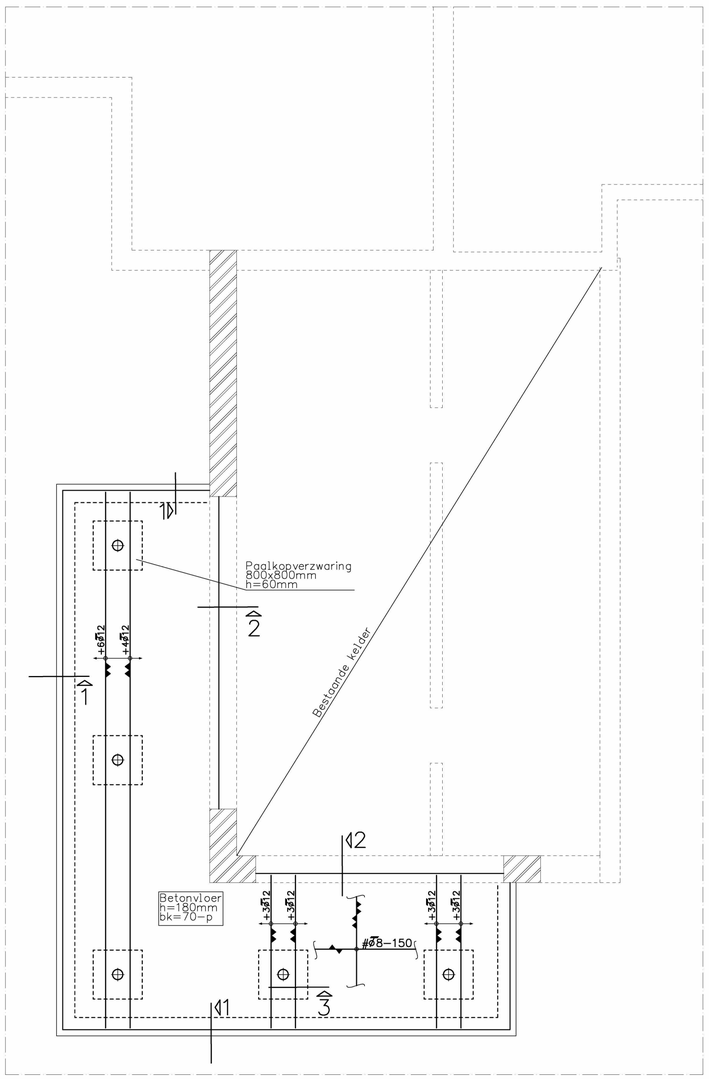

Wapening

nog te maken sondering.

CT-01
Behoort bij beschikking met
Olo-nummer 4012383
d.d. 04-02-2019