VERKEERSTELLING

Bromfietsers en fietsers

UTRECHTSEDWARSSTRAAT, AMSTERDAM

Tussen Reguliersgracht en Utrechtsestraat

Meetlocatie

Utrechtsedwarsstraat
Amsterdam
Tussen Reguliersgracht en Utrechtsestraat
Ri. 1 = Ri. Noordoost (Utrechtsestraat)
Ri. 2 = Ri. Zuidwest (Reguliersgracht)

Meting

Meetperiode: 25 juni t/m 11 juli 2025
Methodiek: Telslangen
In opdracht van: Gemeente Amsterdam
Uitgevoerd door: Meetel

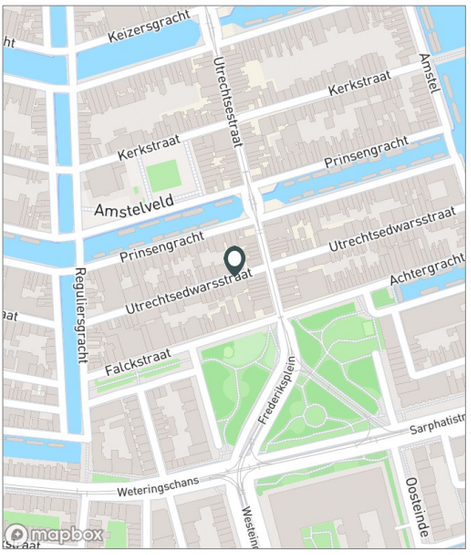



Voertuigclassificatie

Voertuigclassificatie op basis van ascombinaties

INTENSITEITEN

	Doorsnede				Ri. Noordoost		Ri. Zuidwest	
	Werkdag		Weekdag		Werkdag	Weekdag	Werkdag	Weekdag
Etmaal (0-24u)	452	100%	424	100%	239	223	214	201
Dag (7-19u)	344	76.1%	320	75.6%	179	167	165	154
Avond (19-23u)	86	19.0%	78	18.4%	49	44	37	34
Nacht (23-7u)	22	4.9%	26	6.0%	10	12	12	13
Ochtendspits (7-9u)	40	8.9%	32	7.6%	22	17	18	15
Avondspits (16-18u)	70	15.4%	67	15.9%	33	33	37	34

UURCIJFERS

	Doorsnede				Ri. Noordoost		Ri. Zuidwest	
	Werkdag		Weekdag		Werkdag	Weekdag	Werkdag	Weekdag
00:00 - 01:00	2	0.5%	4	0.9%	1	1	2	2
01:00 - 02:00	2	0.4%	3	0.7%	1	1	1	2
02:00 - 03:00	1	0.3%	3	0.6%	1	2	0	1
03:00 - 04:00	1	0.1%	1	0.3%	0	1	0	1
04:00 - 05:00	1	0.1%	1	0.2%	0	1	0	0
05:00 - 06:00	0	0.1%	1	0.1%	0	0	0	0
06:00 - 07:00	8	1.8%	6	1.5%	3	2	5	4
07:00 - 08:00	10	2.2%	8	2.0%	6	5	4	4
08:00 - 09:00	31	6.8%	24	5.6%	17	13	14	11
09:00 - 10:00	20	4.4%	20	4.8%	10	10	10	11
10:00 - 11:00	33	7.4%	31	7.4%	18	17	15	14
11:00 - 12:00	27	5.9%	23	5.4%	17	14	10	9
12:00 - 13:00	24	5.4%	26	6.1%	10	12	14	14
13:00 - 14:00	28	6.2%	28	6.5%	18	17	10	11
14:00 - 15:00	19	4.2%	22	5.1%	11	11	9	11
15:00 - 16:00	33	7.3%	30	7.0%	15	13	18	17
16:00 - 17:00	28	6.2%	28	6.5%	13	14	15	14
17:00 - 18:00	42	9.3%	40	9.4%	19	19	23	20
18:00 - 19:00	50	11.0%	41	9.7%	25	22	24	20
19:00 - 20:00	23	5.2%	23	5.5%	13	13	10	11
20:00 - 21:00	30	6.6%	26	6.1%	16	14	14	12
21:00 - 22:00	18	4.0%	16	3.7%	12	10	6	6
22:00 - 23:00	15	3.3%	13	3.1%	8	7	7	6
23:00 - 24:00	7	1.5%	7	1.6%	4	4	3	3

UURVERLOOP WERKDAG PER RIJRICHTING

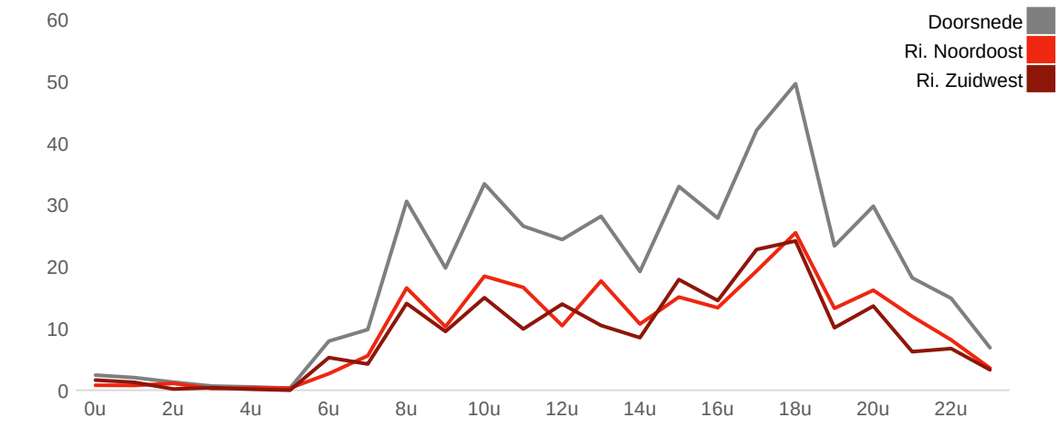

ETMAALTOTALEN

	Aantal voertuigen
Thu 26/Jun	401
Fri 27/Jun	367
Sat 28/Jun	400
Sun 29/Jun	307
Mon 30/Jun	466
Tue 1/Jul	446
Wed 2/Jul	427
Thu 3/Jul	469
Fri 4/Jul	489
Sat 5/Jul	410
Sun 6/Jul	293
Mon 7/Jul	450
Tue 8/Jul	440
Wed 9/Jul	491
Thu 10/Jul	541

VERKEERSTELLING

Bromfietsers en fietsers

UTRECHTSEDWARSSTRAAT, AMSTERDAM

Tussen Reguliersgracht en Utrechtsestraat

Meetlocatie

Utrechtsedwarsstraat
Amsterdam
Tussen Reguliersgracht en Utrechtsestraat
Ri. 1 = Ri. Noordoost (Utrechtsestraat)
Ri. 2 = Ri. Zuidwest (Reguliersgracht)

Meting

Meetperiode: 25 juni t/m 11 juli 2025
Methodiek: Telslangen
In opdracht van: Gemeente Amsterdam
Uitgevoerd door: Meetel

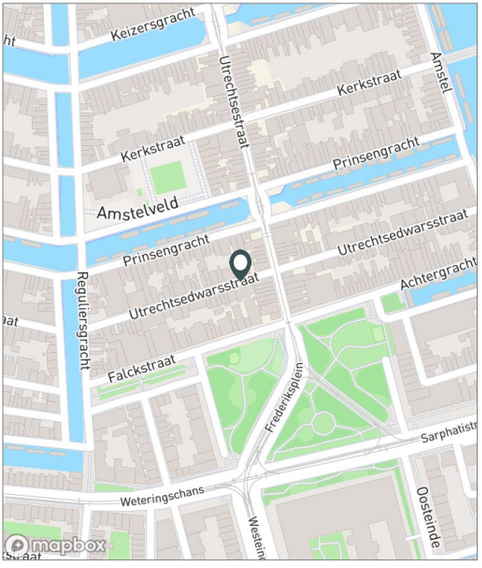

Validatie

- = Compleet en representatief
- = Niet representatief
- = Niet compleet
- = Feestdag

DOORSNEDE

	Thu 26/6	Fri 27/6	Sat 28/6	Sun 29/6	Mon 30/6	Tue 1/7	Wed 2/7	Thu 3/7	Fri 4/7	Sat 5/7	Sun 6/7	Mon 7/7	Tue 8/7	Wed 9/7	Thu 10/7
00:00 - 01:00	4	4	11	6	3	0	2	3	2	8	3	0	1	3	4
01:00 - 02:00	1	8	2	10	1	0	3	3	4	8	3	1	0	0	4
02:00 - 03:00	0	0	3	9	5	1	3	1	0	10	1	0	0	2	2
03:00 - 04:00	0	1	1	7	1	0	3	1	1	5	1	0	0	0	1
04:00 - 05:00	1	1	0	3	0	0	0	1	2	0	4	0	2	0	0
05:00 - 06:00	0	1	0	0	0	0	0	1	0	2	3	2	0	0	0
06:00 - 07:00	3	1	3	4	8	5	10	12	12	1	0	9	9	11	3
07:00 - 08:00	13	9	10	0	12	8	9	16	15	7	3	9	13	5	7
08:00 - 09:00	24	18	7	8	47	27	26	28	30	7	3	39	36	30	27
09:00 - 10:00	14	18	24	9	29	27	20	17	21	30	25	13	17	16	21
10:00 - 11:00	22	24	23	17	46	35	30	38	29	36	30	40	36	40	28
11:00 - 12:00	19	24	11	16	21	29	18	25	39	15	15	29	32	17	33
12:00 - 13:00	17	16	35	25	20	18	26	22	29	40	16	28	24	20	41
13:00 - 14:00	24	35	29	27	24	19	29	46	25	30	19	23	18	36	39
14:00 - 15:00	16	13	42	24	22	14	13	18	19	25	22	21	19	35	22
15:00 - 16:00	34	29	28	13	28	28	34	24	46	30	15	26	30	40	43
16:00 - 17:00	30	14	21	31	25	30	24	37	28	20	36	31	23	36	44
17:00 - 18:00	30	35	35	40	34	36	41	39	44	41	21	28	57	54	55
18:00 - 19:00	47	32	25	10	64	65	45	42	40	30	17	55	50	44	56
19:00 - 20:00	33	17	31	17	22	18	19	30	33	16	28	25	13	28	32
20:00 - 21:00	23	18	22	10	36	43	28	23	20	18	14	36	28	39	27
21:00 - 22:00	18	18	15	11	10	13	22	20	15	10	2	28	19	24	23
22:00 - 23:00	20	18	12	6	6	25	13	10	19	14	4	6	10	8	25
23:00 - 24:00	8	13	10	4	2	5	9	12	16	7	8	1	3	3	4
Etmaal (0-24u)	401	367	400	307	466	446	427	469	489	410	293	450	440	491	541
Dag (7-19u)	290	267	290	220	372	336	315	352	365	311	222	342	355	373	416
Avond (19-23u)	94	71	80	44	74	99	82	83	87	58	48	95	70	99	107
Nacht (23-7u)	17	29	30	43	20	11	30	34	37	41	23	13	15	19	18
Ochtendspits (7-9u)	37	27	17	8	59	35	35	44	45	14	6	48	49	35	34
Avondspits (16-18u)	60	49	56	71	59	66	65	76	72	61	57	59	80	90	99
Validatie															

DOORSNEDE

	Thu 26/6	Fri 27/6	Sat 28/6	Sun 29/6	Mon 30/6	Tue 1/7	Wed 2/7	Thu 3/7	Fri 4/7	Sat 5/7	Sun 6/7	Mon 7/7	Tue 8/7	Wed 9/7	Thu 10/7
Ri. Noordoost	219	193	209	160	260	215	235	249	259	210	151	233	213	266	293
Ri. Zuidwest	182	174	191	147	206	231	192	220	230	200	142	217	227	225	248
Ri. Noordoost	55%	53%	52%	52%	56%	48%	55%	53%	53%	51%	52%	52%	48%	54%	54%
Ri. Zuidwest	45%	47%	48%	48%	44%	52%	45%	47%	47%	49%	48%	48%	52%	46%	46%

VERKEERSTELLING

Bromfietsers en fietsers

UTRECHTSEDWARSSTRAAT, AMSTERDAM

Tussen Reguliersgracht en Utrechtsestraat

Meetlocatie

Utrechtsedwarsstraat
Amsterdam
Tussen Reguliersgracht en Utrechtsestraat
Ri. 1 = Ri. Noordoost (Utrechtsestraat)
Ri. 2 = Ri. Zuidwest (Reguliersgracht)

Meting

Meetperiode: 25 juni t/m 11 juli 2025
Methodiek: Telslangen
In opdracht van: Gemeente Amsterdam
Uitgevoerd door: Meetel

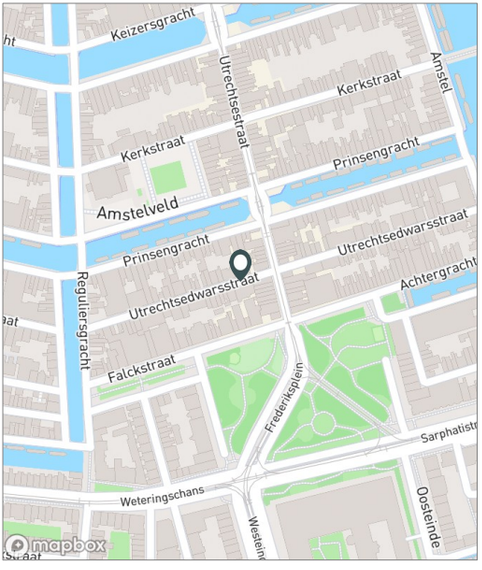

Validatie

= Compleet en representatief
= Niet representatief
= Niet compleet
= Feestdag

RICHTING NOORDOOST (UTRECHTSESTRAAT)

	Thu 26/6	Fri 27/6	Sat 28/6	Sun 29/6	Mon 30/6	Tue 1/7	Wed 2/7	Thu 3/7	Fri 4/7	Sat 5/7	Sun 6/7	Mon 7/7	Tue 8/7	Wed 9/7	Thu 10/7
00:00 - 01:00	1	0	5	1	1	0	2	0	0	5	1	0	0	1	1
01:00 - 02:00	1	3	1	8	1	0	0	2	1	1	2	0	0	0	1
02:00 - 03:00	0	0	2	3	5	0	2	1	0	6	1	0	0	2	2
03:00 - 04:00	0	1	0	2	1	0	1	0	0	3	0	0	0	0	0
04:00 - 05:00	1	1	0	3	0	0	0	1	1	0	4	0	1	0	0
05:00 - 06:00	0	1	0	0	0	0	0	1	0	0	1	2	0	0	0
06:00 - 07:00	3	1	3	4	3	2	4	1	3	0	0	2	3	4	2
07:00 - 08:00	10	6	5	0	7	3	5	12	9	1	2	3	6	3	5
08:00 - 09:00	10	10	4	3	25	13	10	16	24	5	3	23	19	16	12
09:00 - 10:00	4	9	11	3	17	17	12	7	16	11	10	5	6	9	10
10:00 - 11:00	11	14	15	5	30	17	19	19	14	21	17	21	15	26	18
11:00 - 12:00	12	13	4	12	12	13	12	14	27	8	8	20	24	12	20
12:00 - 13:00	10	8	15	16	8	9	7	6	12	19	9	11	9	10	21
13:00 - 14:00	10	21	18	16	17	9	21	30	17	17	11	16	12	22	22
14:00 - 15:00	10	7	20	8	15	9	7	7	9	11	7	9	14	15	15
15:00 - 16:00	21	10	12	6	17	9	18	13	13	8	8	11	10	21	26
16:00 - 17:00	17	7	13	17	12	7	13	24	12	13	20	15	9	14	25
17:00 - 18:00	15	17	20	21	11	20	20	24	24	22	15	10	25	24	18
18:00 - 19:00	21	19	16	5	29	30	29	16	22	19	8	30	24	27	27
19:00 - 20:00	20	9	16	8	13	9	10	20	20	13	9	11	7	13	21
20:00 - 21:00	14	10	8	6	24	26	16	8	9	16	6	18	14	21	14
21:00 - 22:00	12	7	9	9	7	5	18	13	7	4	1	23	11	21	17
22:00 - 23:00	10	11	6	1	5	13	6	8	10	4	4	3	4	4	13
23:00 - 24:00	6	8	6	3	0	4	3	6	9	3	4	0	0	1	3
Etmaal (0-24u)	219	193	209	160	260	215	235	249	259	210	151	233	213	266	293
Dag (7-19u)	151	141	153	112	200	156	173	188	199	155	118	174	173	199	219
Avond (19-23u)	56	37	39	24	49	53	50	49	46	37	20	55	36	59	65
Nacht (23-7u)	12	15	17	24	11	6	12	12	14	18	13	4	4	8	9
Ochtendspits (7-9u)	20	16	9	3	32	16	15	28	33	6	5	26	25	19	17
Avondspits (16-18u)	32	24	33	38	23	27	33	48	36	35	35	25	34	38	43
Validatie															

VERKEERSTELLING

Bromfietsers en fietsers

UTRECHTSEDWARSSTRAAT, AMSTERDAM

Tussen Reguliersgracht en Utrechtsestraat

Meetlocatie

Utrechtsedwarsstraat
Amsterdam
Tussen Reguliersgracht en Utrechtsestraat
Ri. 1 = Ri. Noordoost (Utrechtsestraat)
Ri. 2 = Ri. Zuidwest (Reguliersgracht)

Meting

Meetperiode: 25 juni t/m 11 juli 2025
Methodiek: Telslangen
In opdracht van: Gemeente Amsterdam
Uitgevoerd door: Meetel

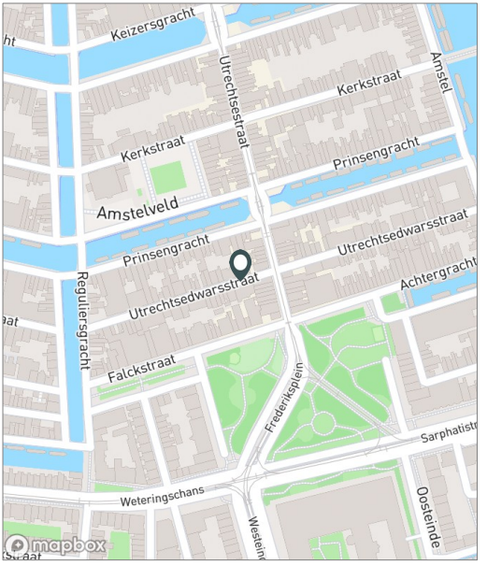

Validatie

= Compleet en representatief
= Niet representatief
= Niet compleet
= Feestdag

RICHTING ZUIDWEST (REGULIERSGRACHT)

	Thu 26/6	Fri 27/6	Sat 28/6	Sun 29/6	Mon 30/6	Tue 1/7	Wed 2/7	Thu 3/7	Fri 4/7	Sat 5/7	Sun 6/7	Mon 7/7	Tue 8/7	Wed 9/7	Thu 10/7
00:00 - 01:00	3	4	6	5	2	0	0	3	2	3	2	0	1	2	3
01:00 - 02:00	0	5	1	2	0	0	3	1	3	7	1	1	0	0	3
02:00 - 03:00	0	0	1	6	0	1	1	0	0	4	0	0	0	0	0
03:00 - 04:00	0	0	1	5	0	0	2	1	1	2	1	0	0	0	1
04:00 - 05:00	0	0	0	0	0	0	0	0	1	0	0	0	1	0	0
05:00 - 06:00	0	0	0	0	0	0	0	0	0	2	2	0	0	0	0
06:00 - 07:00	0	0	0	0	5	3	6	11	9	1	0	7	6	7	1
07:00 - 08:00	3	3	5	0	5	5	4	4	6	6	1	6	7	2	2
08:00 - 09:00	14	8	3	5	22	14	16	12	6	2	0	16	17	14	15
09:00 - 10:00	10	9	13	6	12	10	8	10	5	19	15	8	11	7	11
10:00 - 11:00	11	10	8	12	16	18	11	19	15	15	13	19	21	14	10
11:00 - 12:00	7	11	7	4	9	16	6	11	12	7	7	9	8	5	13
12:00 - 13:00	7	8	20	9	12	9	19	16	17	21	7	17	15	10	20
13:00 - 14:00	14	14	11	11	7	10	8	16	8	13	8	7	6	14	17
14:00 - 15:00	6	6	22	16	7	5	6	11	10	14	15	12	5	20	7
15:00 - 16:00	13	19	16	7	11	19	16	11	33	22	7	15	20	19	17
16:00 - 17:00	13	7	8	14	13	23	11	13	16	7	16	16	14	22	19
17:00 - 18:00	15	18	15	19	23	16	21	15	20	19	6	18	32	30	37
18:00 - 19:00	26	13	9	5	35	35	16	26	18	11	9	25	26	17	29
19:00 - 20:00	13	8	15	9	9	9	9	10	13	3	19	14	6	15	11
20:00 - 21:00	9	8	14	4	12	17	12	15	11	2	8	18	14	18	13
21:00 - 22:00	6	11	6	2	3	8	4	7	8	6	1	5	8	3	6
22:00 - 23:00	10	7	6	5	1	12	7	2	9	10	0	3	6	4	12
23:00 - 24:00	2	5	4	1	2	1	6	6	7	4	4	1	3	2	1
Etmaal (0-24u)	182	174	191	147	206	231	192	220	230	200	142	217	227	225	248
Dag (7-19u)	139	126	137	108	172	180	142	164	166	156	104	168	182	174	197
Avond (19-23u)	38	34	41	20	25	46	32	34	41	21	28	40	34	40	42
Nacht (23-7u)	5	14	13	19	9	5	18	22	23	23	10	9	11	11	9
Ochtendspits (7-9u)	17	11	8	5	27	19	20	16	12	8	1	22	24	16	17
Avondspits (16-18u)	28	25	23	33	36	39	32	28	36	26	22	34	46	52	56
Validatie															