From 5.1, 2, e 5.1, 2, e amsterdam.nl>
Subject **29-01 15:30 Livegang LooD365**
To 5.1, 2, e 5.1, 2, e 5.1, 2, e amsterdam.nl>, 5.1, 2, e 5.1, 2, e 5.1, 2, e amsterdam.nl>, 5.1, 2, e 5.1, 2, e amsterdam.nl>, 5.1, 2, e 5.1, 2, e 5.1, 2, e amsterdam.nl>
Cc 5.1, 2, e 5.1, 2, e 5.1, 2, e amsterdam.nl>
5.1, 2, e January 28, 2025 at 1:28:14 PM CET

Beste Collega´s,

Morgen om **4 uur** worden een aantal dingen doorgevoerd naar LooD365. Dit betekent dat na **15:30 NIET** meer gewerkt kan worden in de veldwerkapplicatie en de Backoffice. Donderdag ochtend zal alles zijn doorgevoerd en hopelijk kunnen we zonder problemen werken. Mocht het toch zo zijn dat er dingen niet goed gaan. Laat mij dat en5.1, 2, e zo spoedig mogelijk weten.

Hieronder een lijst met wat allemaal wordt doorgevoerd. Ik voor de relevante werkprocessen van de backoffice, hieronder kort uitleggen waar en hoe het werkt. Mochten er vragen zijn kunnen we daar ook donderdag naar kijken. Deze mail wordt ook naar de adviesbureau gestuurd, maar dan zal ik alleen de punten benoemen die voor hun belangrijk zijn.

Title
Volkstuintjes: Rapportages in bulk uitsturen voor volkstuintjes vanuit voortgang
LooD365: Veldwerk afronden extra bevestiging
LooD365: Onderzoekslocaties 'on Hold'
LooD365: Ontdubbelen van dubbele aanvragen op hetzelfde adres
LooD365: Splitsen van vakken
LooD365: Herplannen bij Contactpersoon niet aanwezig geeft verkeerde status
LooD365: Canvas app toont alleen NIET uitgevoerde werkorders
LooD365: Verplicht maken velden Onderzoekslocatie en Contactpersoon op werkorder
LooD365: Auditing toevoegen aan Lead rapportage
Volkstuintjes: Postcodeveld volkstuinen aanpassen voor import
LooD365: vochtmeting onder 0 betere waarschuwing geven
LooD365: Onderzoekslocaties 'on Hold' ook op onderzoekslocatie opnemen
LooD365: Ontdubbelen van dubbele aanvragen op hetzelfde adres ook weergeven op onderzoekslocatie
Lood365 - Aanvraagformulier Lood onderzoek uitbreiden

Volkstuintjes: Rapportages in bulk uitsturen voor volkstuintjes vanuit voortgang

- Als alles klopt van een werkorder en je wilt deze in een bulk versturen. Zorg je ervoor dat alles op de werkorder juist is ingevuld, dus je **selecteert de ontvangers** en vervolgens pas je de status handmatig aan naar **Klaar voor verzending.**

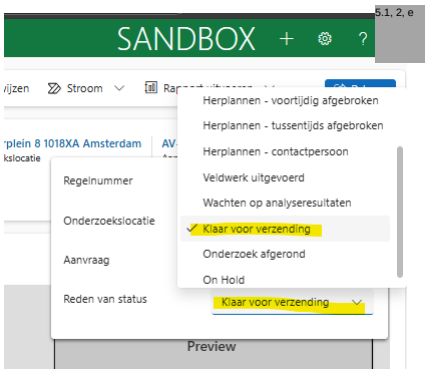

- In het **Werkorderoverzicht** is een extra bakje aangemaakt, namelijk: **09. Klaar voor verzending**. Hierin staan alle werkorders met deze status. Om in bulk uit te sturen **selecteer** je de werkorders die je wilt versturen en klik je op **Stroom -> Workorder Send selected workorder reports.**

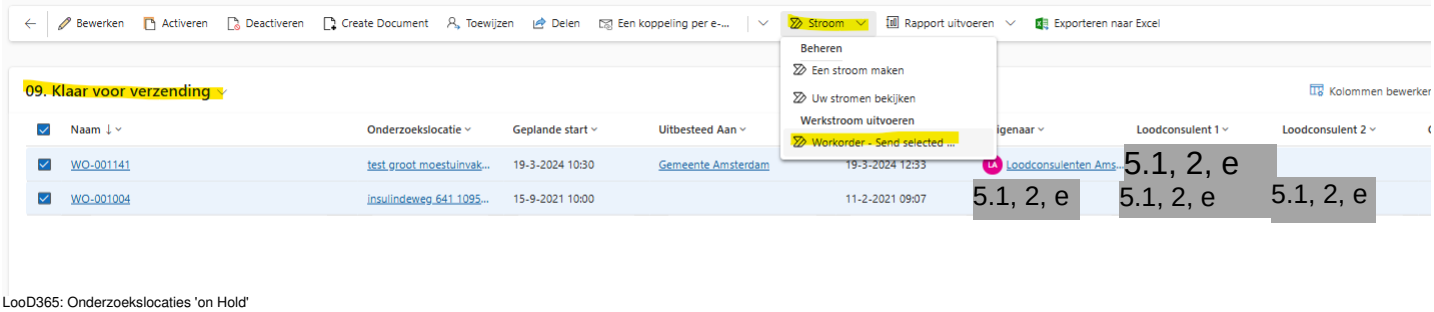

LooD365: Onderzoekslocaties 'on Hold'

- Alhoewel de titel van deze User story anders doet vermoeden, gaat dit over de Werkorder 'On hold' zetten (later komt ook nog de onderzoek locatie aan bod). Je kunt een werkorder in elke stap om welke reden dan ook **On Hold** zetten. Behalve als de rapportage is verstuurd. Een werkorder zet je **On Hold** door handmatig de **Status** op **On Hold** te zetten. Automatisch (na een minuut) is op de **Tijdlijn** zichtbaar dat de werkorder On hold is gezet. Echter graag hier nog zelf aangeven waarom.

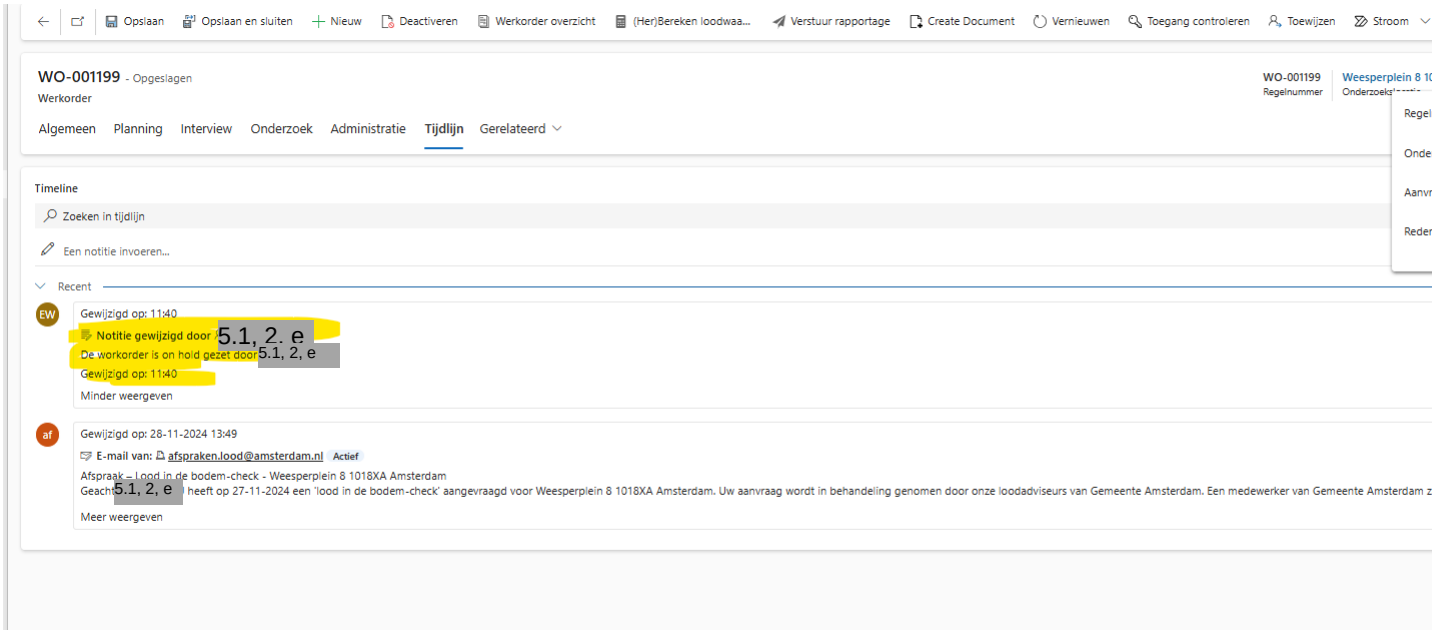

Dat doe je door de **Notitie** aan te passen en vervolgens op **Opslaan en sluiten te klikken.**

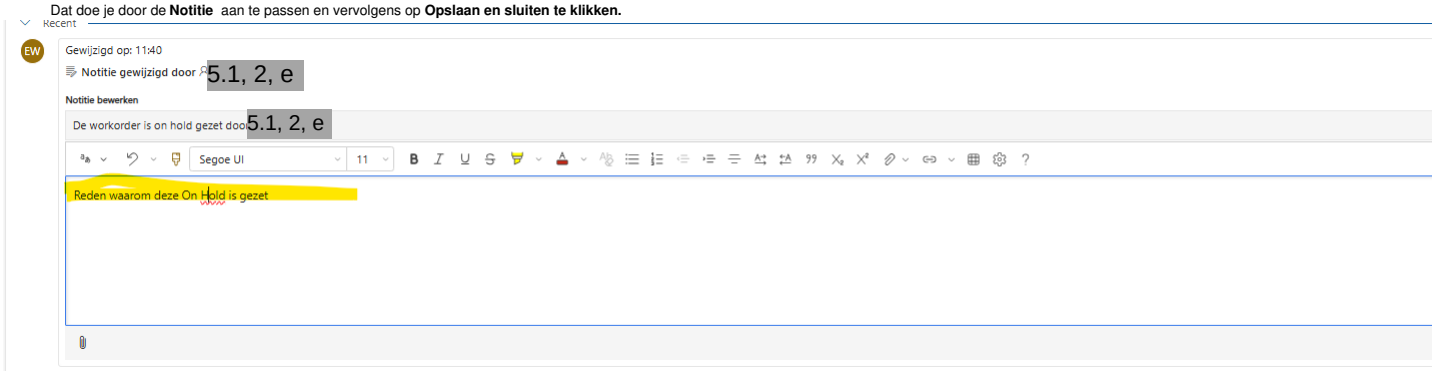

LooD365: Ontdubbelen van dubbele aanvragen op hetzelfde adres en LooD365: Ontdubbelen van dubbele aanvragen op hetzelfde adres ook weergeven op onderzoekslocatie

- Er was al mogelijk op te kunnen zien of er al eerder een lood-check is uitgevoerd op een locatie. Echter komt het ook voor dat de check nog niet is uitgevoerd, maar wel al twee (of meerdere keren) is aangevraagd. Hiervoor is een veld aangemaakt op de **Aanvraag en Onderzoekslocatie**

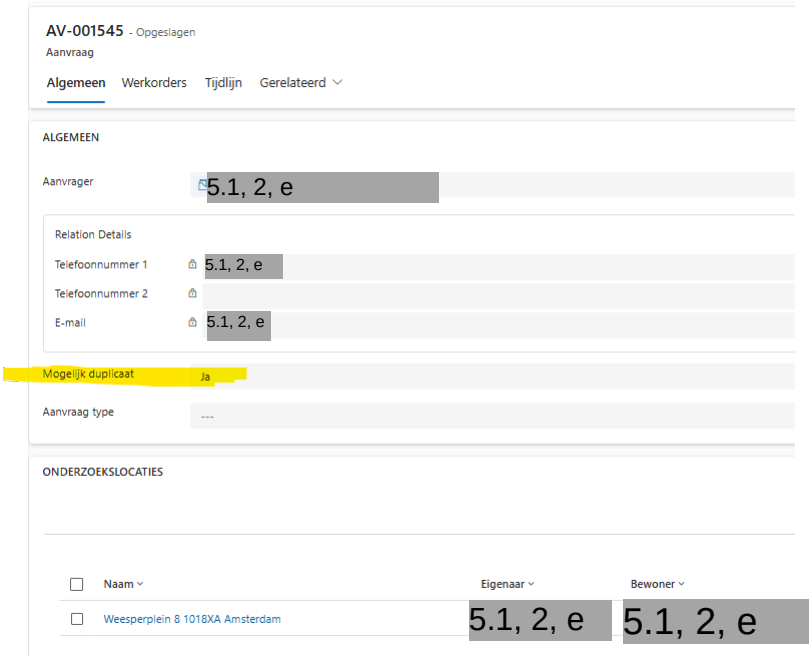

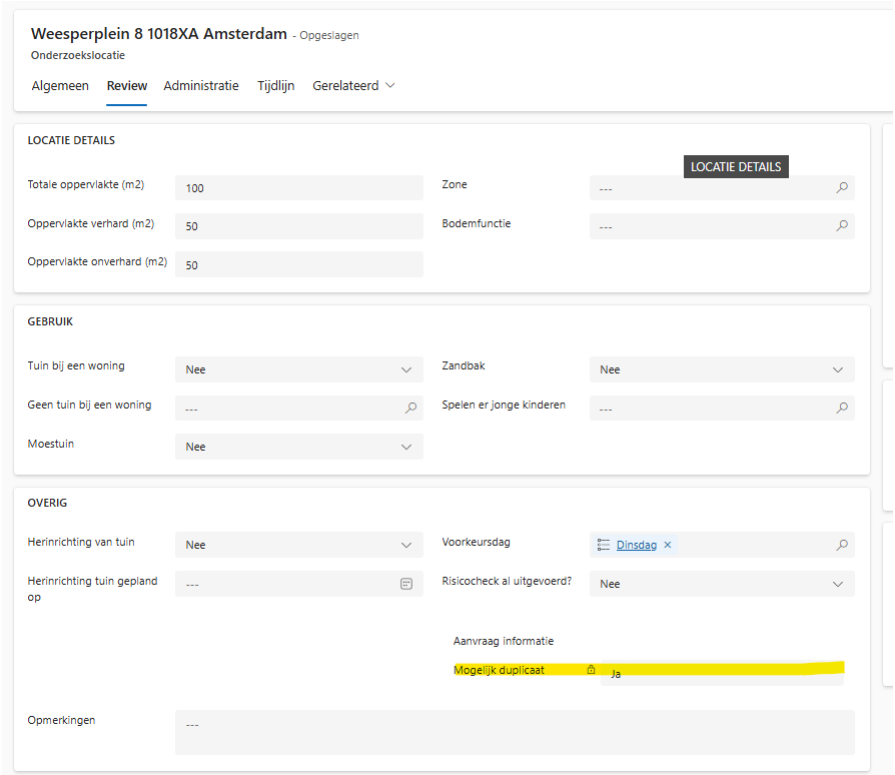

LooD365: Splitsen van vakken

- Het splitsen van Vakken is nu ook mogelijk 😊Echter is dit wel nog een specifiek proces en hier zal ik een aparte werkinstructie voor schrijven. Deze volgt.

LooD365: Herplannen bij Contactpersoon niet aanwezig geeft verkeerde status

- De flow van deze status liep niet helemaal goed en werd niet automatisch naar gepland gezet. Dit is verholpen

LooD365: Verplicht maken velden Onderzoekslocatie en Contactpersoon op werkorder

- Onderzoekslocatie en Contacpersoon zijn nu verplichte velden op een werkorder. Eerder was dit niet zo, en bij handmatig aanmaken van werkorders gaf dit problemen in het versturen van mails

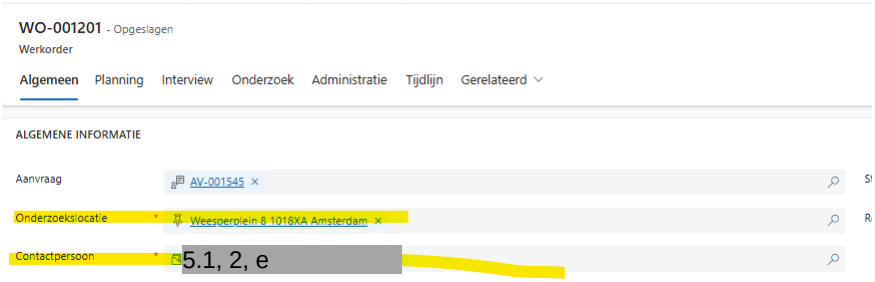

LooD365: Auditing toevoegen aan Lead rapportage

- Nu wordt er ook bijgehouden in de controlegeschiedenis, wie een rapportage wanneer heeft verstuurd.

Volkstuintjes: Postcodeveld volkstuinen aanpassen voor import

- Aantal tekens van het postcodeveld is aangepast op de onderzoekslocatie. Zodat het importeren van volkstuinen goed gaat.

LooD365: Onderzoekslocaties 'on Hold' ook op onderzoekslocatie opnemen

- Ook de **Onderzoekslocatie** kan nu op **On Hold** worden gezet.
-

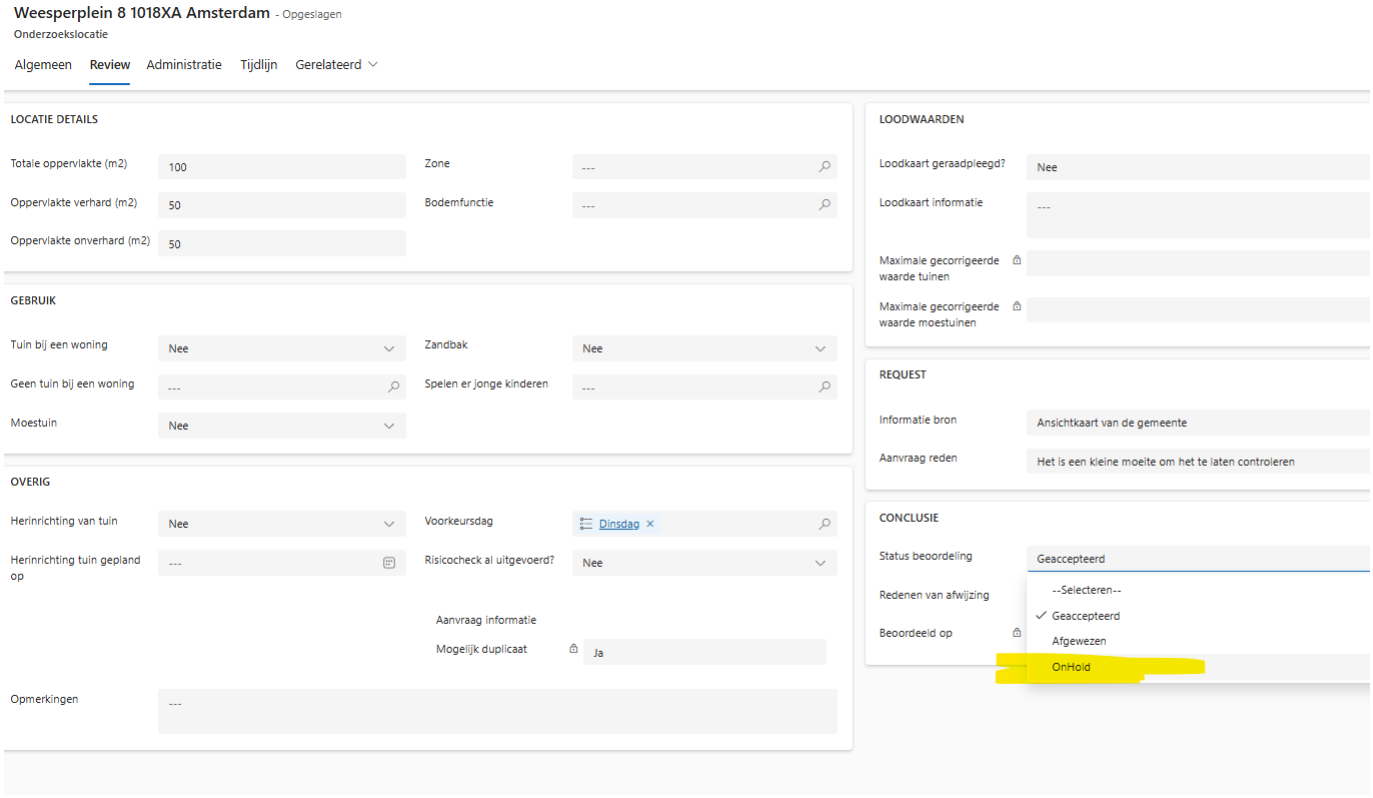

Dan graag zelf in de **Tijdlijn** de reden van deze status uitleggen.
De **onderzoekslocatie** krijgt bij de satus van beoordeling in het overzicht **On Hold**



De status van de gekoppelde **Aanvraag** wordt **In Behandeling**. Als de **Onderzoekslocatie** uiteindelijk wordt **geaccepteerd** of **Afgewezen,** veranderd de status van de **Aanvraag** automatisch weer naar **Aanvraag afgesloten.**

Lood365 - Aanvraagformulier Lood onderzoek uitbreiden

- Dit gaat eerst op LooD365 live. En daarnaast is de aanvraag om het formulier van de gemeente live te zetten ook gedaan. Hier hebben we nog geen datum voor.

Met vriendelijke groet,

5.1, 2, e
X Adviseur Bodem
X Grond en Ontwikkeling

Gemeente Amsterdam

T 5.1, 2, e
M 5.1, 2, e
5.1, 2, e

Weesperplein 8, 1018 XA Amsterdam