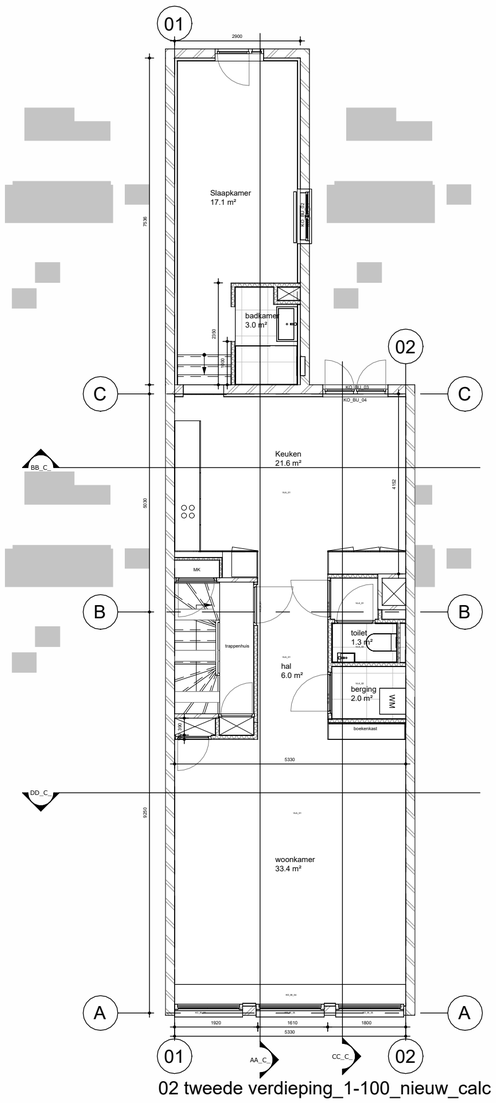

02 tweede verdieping_1-100_nieuw_calc

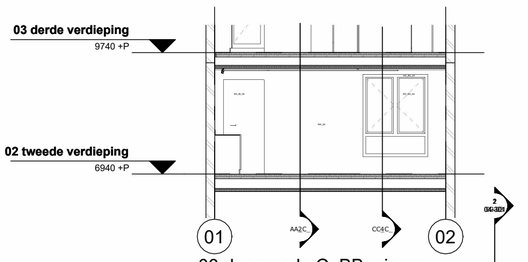

03 doorsnede C_BB_nieuw_

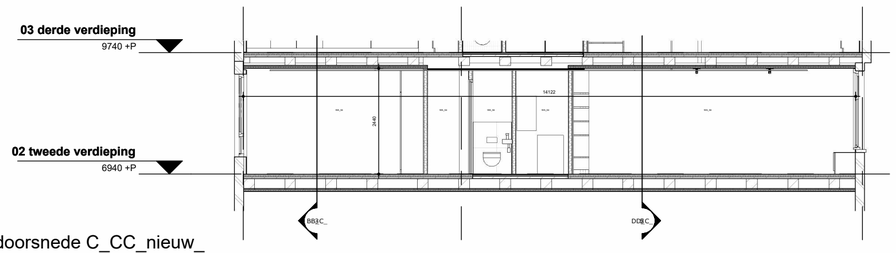

03 doorsnede C_CC_nieuw_

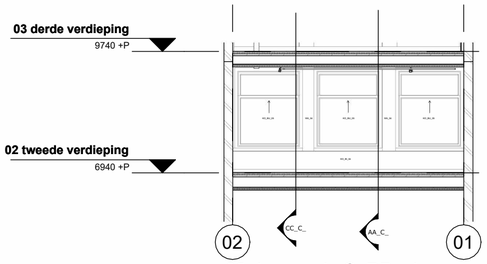

03 doorsnede C_DD_nieuw_

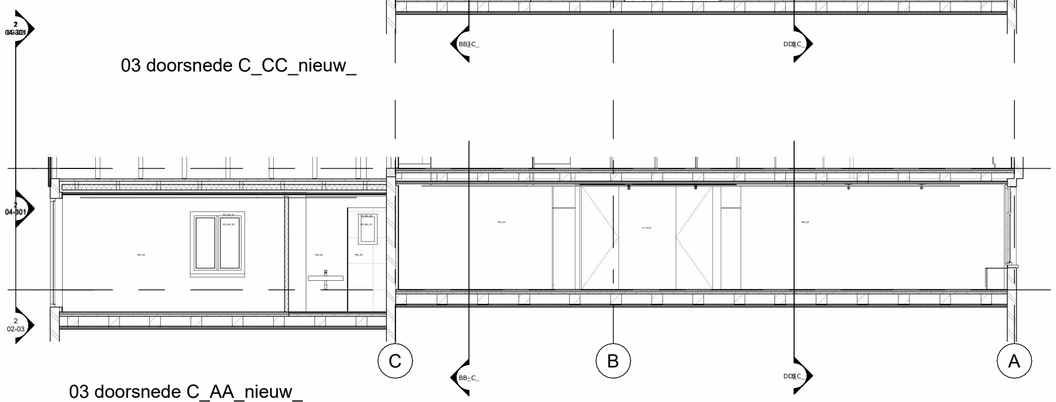

03 doorsnede C_AA_nieuw_

Renvooi

- metselwerk
- lichte scheidingswand
- isolatie
- deurkozijn

Toelichting

ALGEMEEN
- Maatvoering in mm
- Alle maten in het werk te controleren
- Peilmaten: Peil = 0 = b.k. begane grond, b.k. 3e verdieping = 6940 + P
- Materialen en kleuren conform bestek en materiaalstaat
- Gebruiksfuncties: woonfunctie bestaand

ISOLATIEWAARDEN (verbouw)
RC dak: 3,6 m²K/W
RC gevel: 4,5 m²K/W
RC vloer: 3,5 m² m²K/W

VEILIGHEID
- Constructieve berekeningen en tekeningen volgens opgave constructeur.
- Noodoverstorten volgens opgave constructeur.
- Voor onderbouwing en nadere eisen brandveiligheid, zie rapportage adviseur brandveiligheid.
- Doorvalbeveiliging glazen puien en balustraden middels gelaagd glas, conform NEN 3569.

GEZONDHEID
- Voor onderbouwing en nadere eisen bouwfysica en geluid, zie rapportage adviseur bouwfysica.
- Voor installatietechnische gegevens en berekeningen, zie opgave installatie-adviseur.
- Wateropname van de vloer en wanden van de sanitaire ruimten is niet groter dan 0,01 kg/m².s½ conform NEN 2778.
- Wanden van sanitaire ruimten en werkkasten voorzien van tegelwerk tot 1 tegel boven het verlaagd plafond.
- Equivalent daglichtoppervlakte conform NEN 2057.
- Daar waar het gebouw grenst aan buitenruimten, zowel onder, op als boven maaiveld, zijn er geen openingen >10mm, openingen >10mm worden voorzien van gaasrooster.

BRUIKBAARHEID
- Minimale vrije doorgang deuren 850x2300mm (bxh).
- Drempels ≤20mm hoger ten opzichte van aansluitende vloer.

VENTILATIE
- Conform voorschriften bouwbesluit en NEN 1087, e.e.a. volgens opgave installatieadviseur.

RIOLERING
- principe riolering conform NEN 3215 / NTR 3216.

TRAPPEN en BORDESSEN
- Trappen en bordessen alsmede bijbehorende afscheidingen conform Bouwbesluit (afd. 2.5).
- Bovenkant leuning trap 850mm boven de voorkant van een tredevlak.
- Bovenkant bordesleuning: 1000+ vl bij hoogte < 13 meter
  1200+ vl bij hoogte > 13 meter

N

0m 2m 4m 6m 8m 10m

MIYUSHI DESIGN
Frederik Hendrikstraat 21-2
1052 HJ Amsterdam
5.1, 2, e@gmail.com
5.1, 2, e

5.1, 2, e r

Project
NK 5.1, 2, e
5.1, 2, e we Keizersgracht
Amsterdam

Onderwerp
01-plattegronden en doorsnede C

Onderdeel
plattegronden en doorsneden nieuw C

Fase
OA

Datum
17-02-2025

Schaal en formaat
1 : 100 |A2

Status
Concept

Gewijzigd

Bestandsnaam
Nieuwe Keizersgracht 5.1, 2, e

Projectnummer
24005

Tekeningnummer
01-07

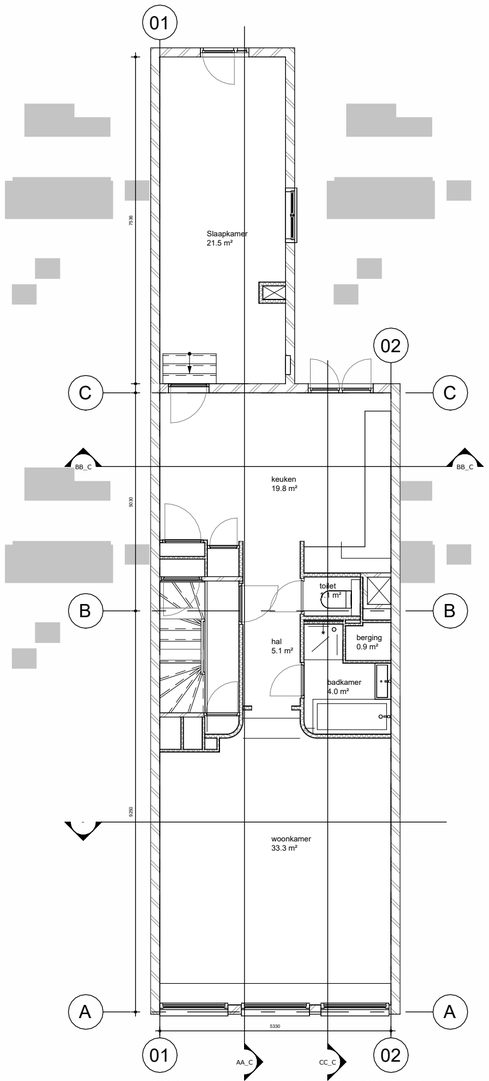

02 tweede verdieping_1-100_bestaand_

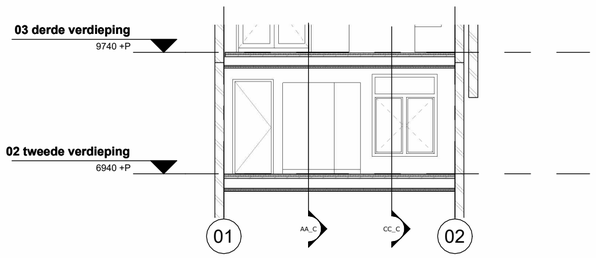

03 doorsnede C_BB

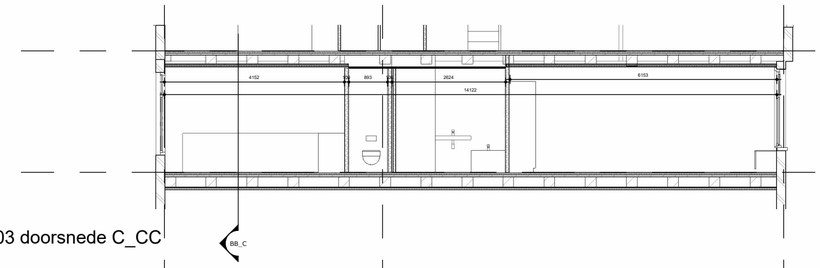

03 doorsnede C_CC

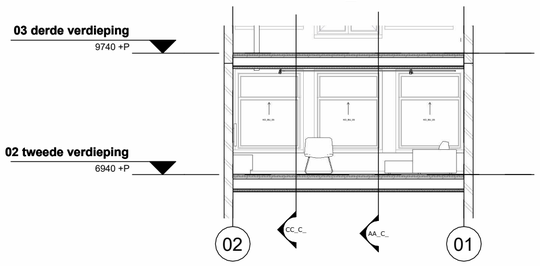

03 doorsnede C_DD

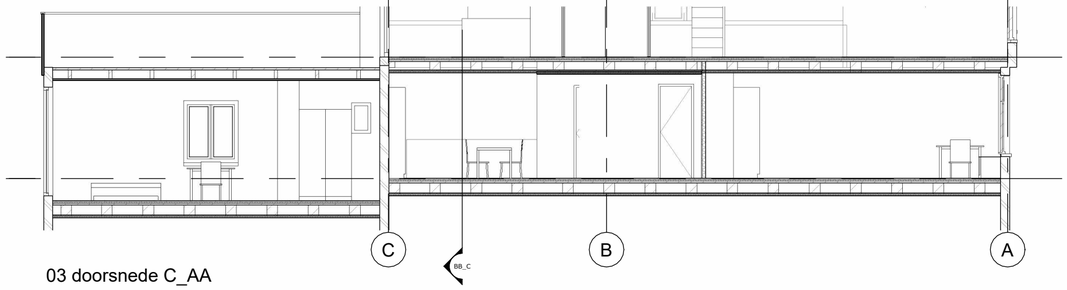

03 doorsnede C_AA

Renvooi

- metselwerk
- lichte scheidingswand
- isolatie
- deurkozijn

Toelichting

ALGEMEEN
- Maatvoering in mm
- Alle maten in het werk te controleren
- Peilmaten: Peil = 0 = b.k. begane grond, b.k. 3e verdieping = 6940 + P
- Materialen en kleuren conform bestek en materiaalstaat
- Gebruiksfuncties: woonfunctie bestaand

ISOLATIEWAARDEN (verbouw)
RC dak: 3,6 m²K/W
RC gevel: 4,5 m²K/W
RC vloer: 3,5 m² m²K/W

VEILIGHEID
- Constructieve berekeningen en tekeningen volgens opgave constructeur.
- Noodoverstorten volgens opgave constructeur.
- Voor onderbouwing en nadere eisen brandveiligheid, zie rapportage adviseur brandveiligheid.
- Doorvalbeveiliging glazen puien en balustraden middels gelaagd glas, conform NEN 3569.

GEZONDHEID
- Voor onderbouwing en nadere eisen bouwfysica en geluid, zie rapportage adviseur bouwfysica.
- Voor installatietechnische gegevens en berekeningen, zie opgave installatie-adviseur.
- Wateropname van de vloer en wanden van de sanitaire ruimten is niet groter dan 0,01 kg/m².s½ conform NEN 2778.
- Wanden van sanitaire ruimten en werkkasten voorzien van tegelwerk tot 1 tegel boven het verlaagd plafond.
- Equivalent daglichtoppervlakte conform NEN 2057.
- Daar waar het gebouw grenst aan buitenruimten, zowel onder, op als boven maaiveld, zijn er geen openingen >10mm, openingen >10mm worden voorzien van gaasrooster.

BRUIKBAARHEID
- Minimale vrije doorgang deuren 850x2300mm (bxh).
- Drempels ≤20mm hoger ten opzichte van aansluitende vloer.

VENTILATIE
- Conform voorschriften bouwbesluit en NEN 1087, e.e.a. volgens opgave installatieadviseur.

RIOLERING
- principe riolering conform NEN 3215 / NTR 3216.

TRAPPEN en BORDESSEN
- Trappen en bordessen alsmede bijbehorende afscheidingen conform Bouwbesluit (afd. 2.5).
- Bovenkant leuning trap 850mm boven de voorkant van een tredevlak.
- Bovenkant bordesleuning: 1000+ vl bij hoogte < 13 meter
  1200+ vl bij hoogte > 13 meter

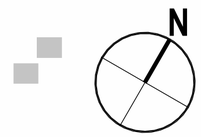



MIYUSHI DESIGN
Frederik Hendrikstraat 21-2
1052 HJ Amsterdam
5.1. 2. e@gmail.com
5.1, 2, e

Opdrachtnever
5.1, 2, e

Project
NK 5.1, 2, e
5.1, 2, e we Keizersgracht
Amsterdam

Onderwerp
01-plattegronden en doorsnede C

Onderdeel
plattegronden en doorsneden bestaand C

Fase
OA

Datum
17-02-2025

Schaal en formaat
1 : 100 | A2

Status
Definitief

Gewijzigd

Bestandsnaam
Nieuwe Keizersgracht 5.1, 2, e

Projectnummer
24005

Tekeningnummer
01-05



02 achtergevel_bestaand
1 : 100



02 achtergevel_nieuw
1 : 100

MIYUSHI DESIGN

Frederik Hendrikstraat 21-2
1052 HJ Amsterdam

5.1, 2, e mail.com

Onderwerp	Datum	Schaal en formaat	Gewijzigd	Projectnummer
02-gevels OA	17-02-2025	1 : 100 | A3		24005
Onderdeel	**Fase**	**Status**		**Tekeningnummer**
achtergevel 5.1, 2, e	OA	definitief		02-03

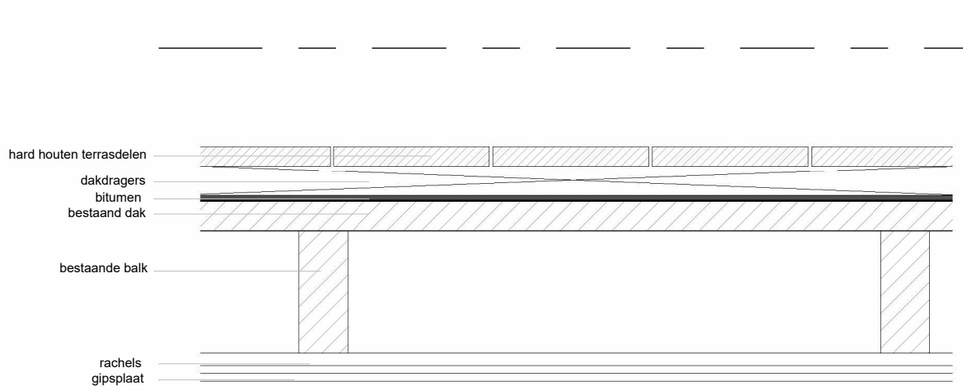

dakdetail 12 bestaand
1 : 10

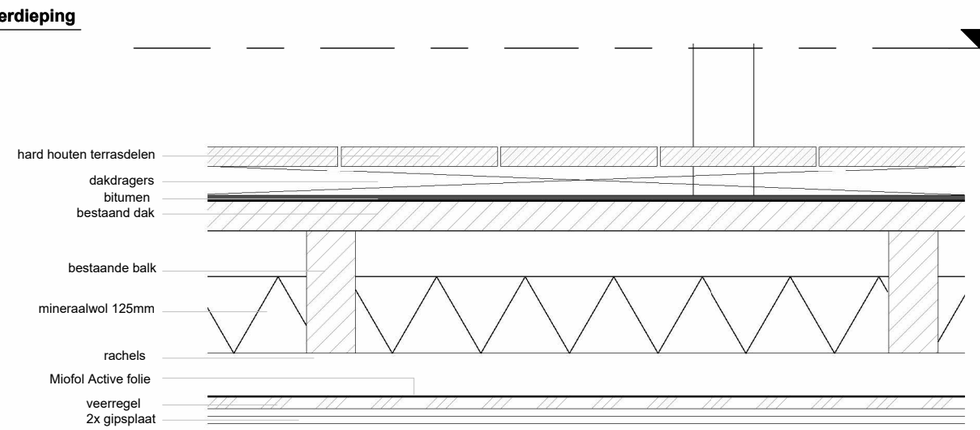

dakdetail 12 nieuw
1 : 10

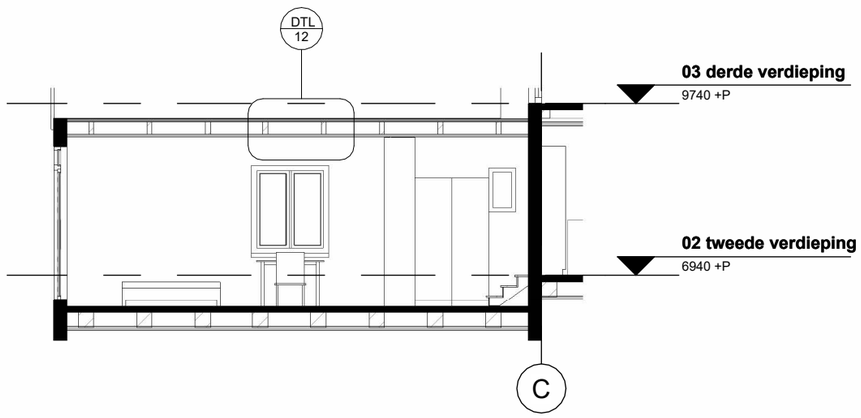

MIYUSHI DESIGN

Frederik Hendrikstraat 21-2
1052 HJ Amsterdam

5.1, 2, e mail.com
5.1, 2, e

Onderwerp	Datum	Schaal en formaat	Gewijzigd	Projectnummer
04-details OA	17-02-2025	- | A3		24005
Onderdeel	**Fase**	**Status**		**Tekeningnummer**
principe details platdak	OA	Definitief		04-303

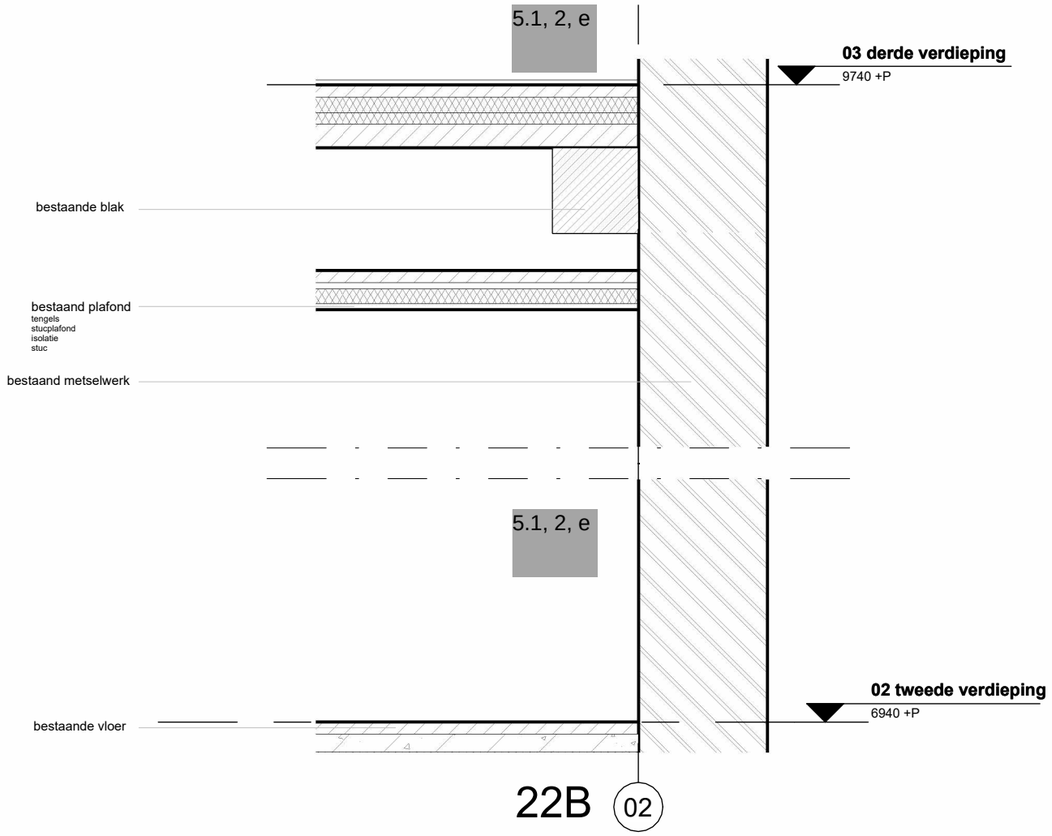

detail 14 bestaand
1 : 10

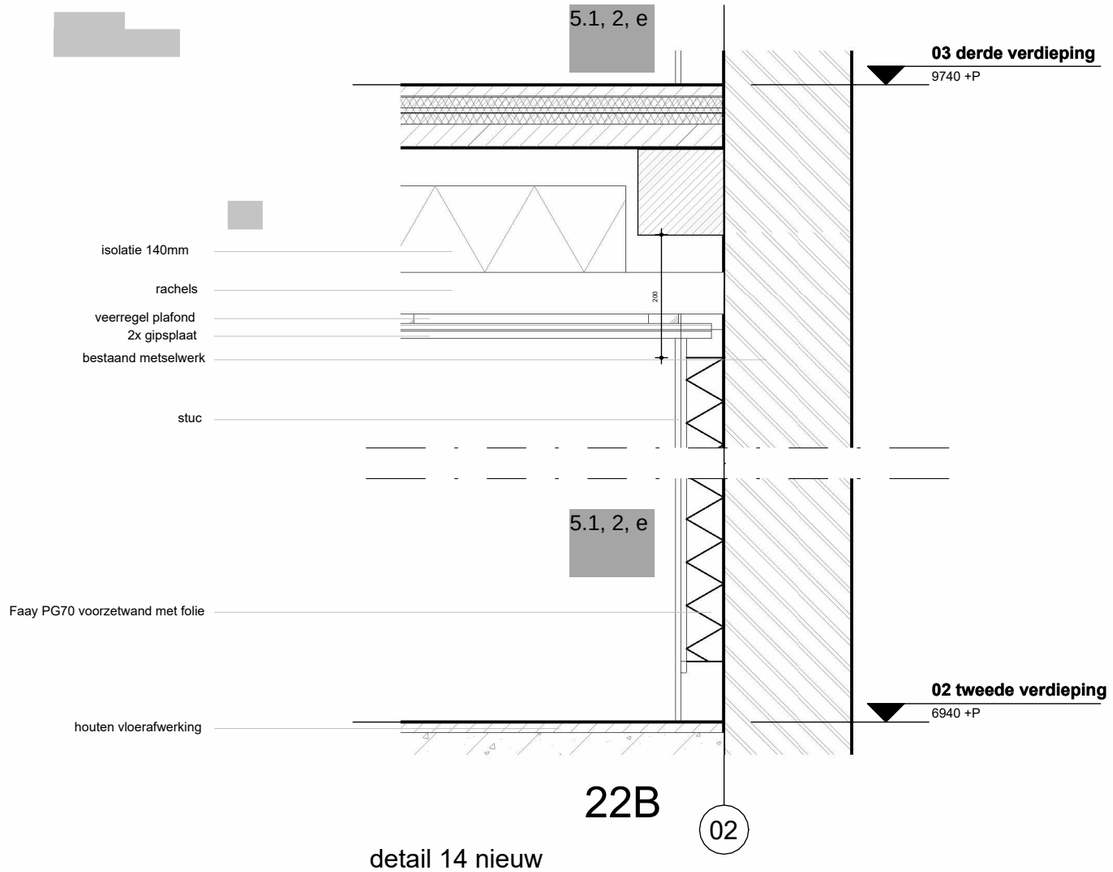

detail 14 nieuw
1 : 10

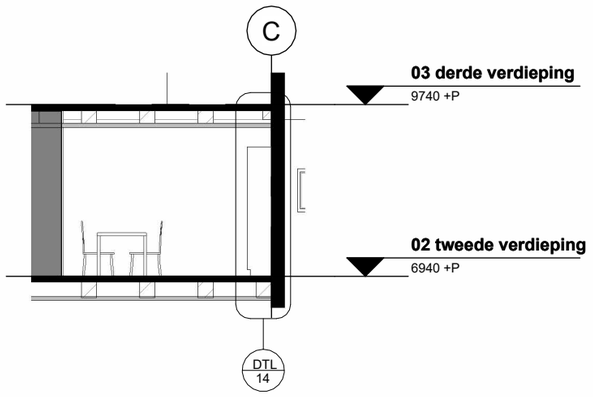

MIYUSHI DESIGN

Frederik Hendrikstraat 21-2
1052 HJ Amsterdam

5.1, 2, e mail.com
5.1, 2, e

Onderwerp	Datum	Schaal en formaat	Gewijzigd	Projectnummer
04-details OA	17-02-2025	- | A3		24005
Onderdeel	**Fase**	**Status**		**Tekeningnummer**
principe details voorzetwand	OA	Definitief		04-304

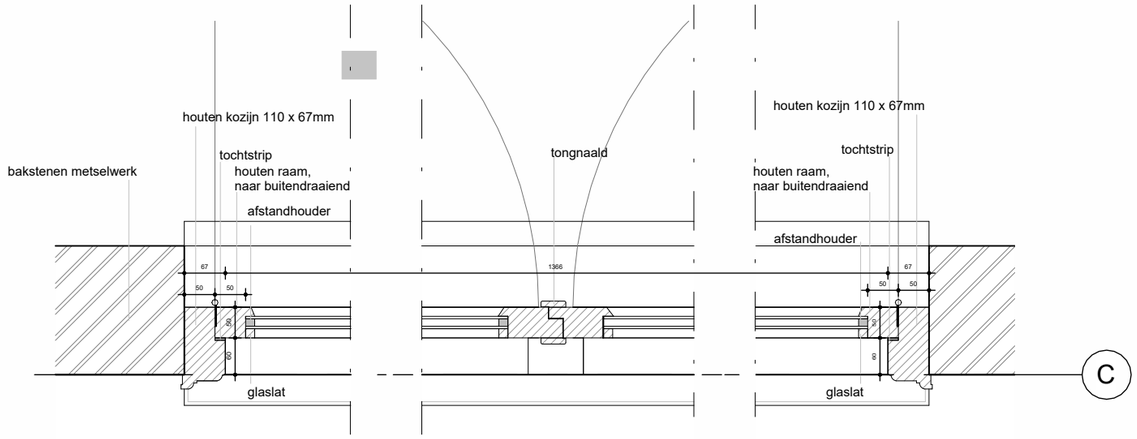

detail horizontaal - kozijn 5 bestaand

1 : 10

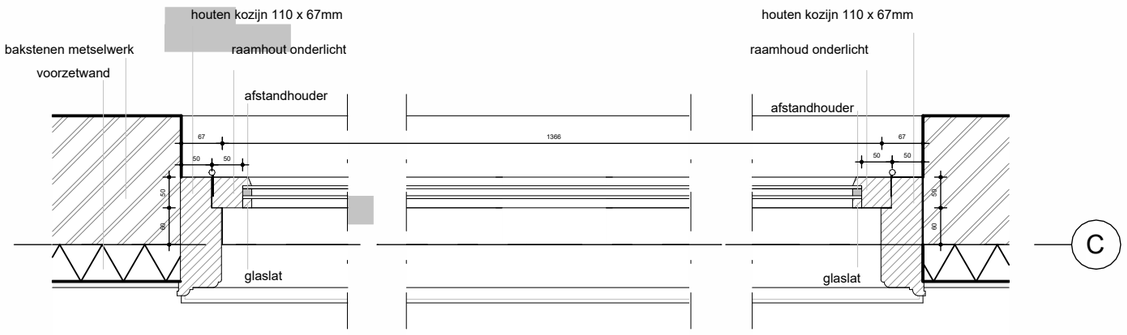

detail horizontaal - kozijn 5 nieuw

1 : 10

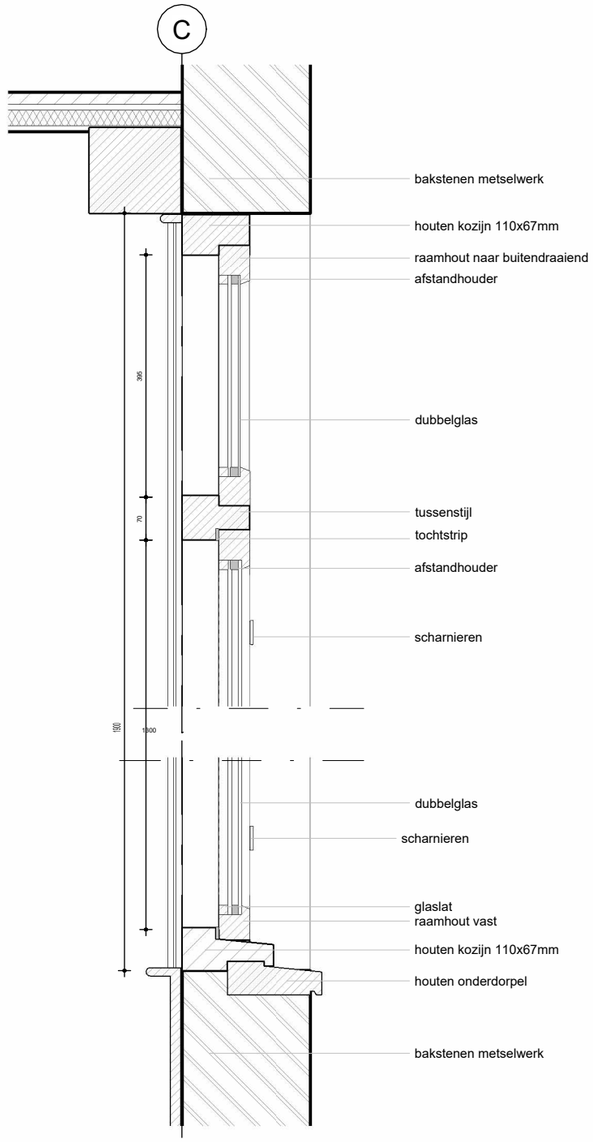

detail verticaal - kozijn 5 bestaand

1 : 10

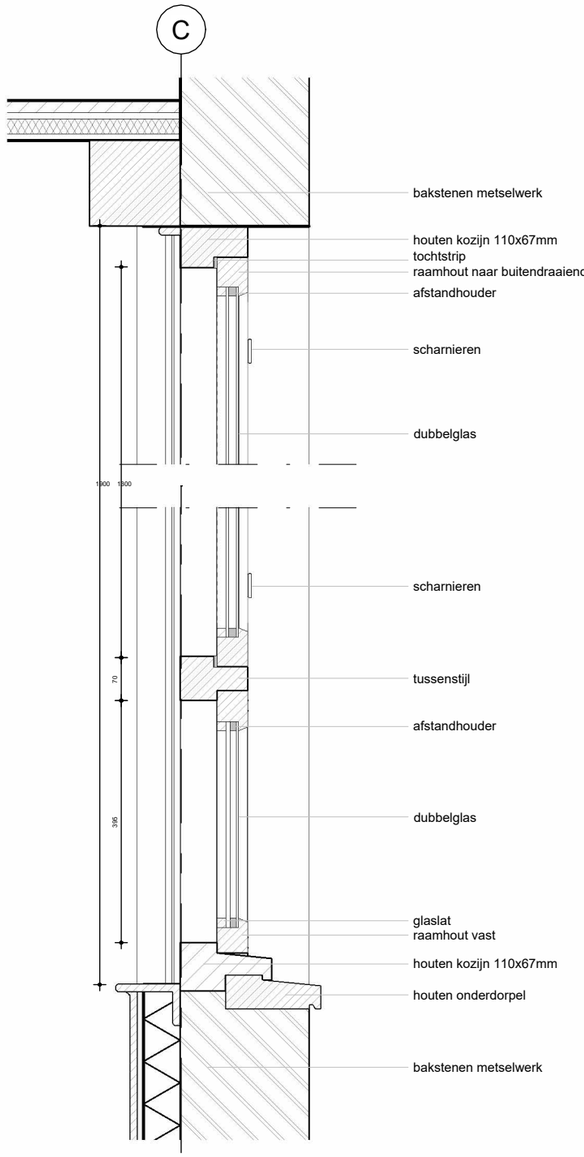

detail verticaal - kozijn 5 nieuw

1 : 10

MIYUSHI DESIGN

Frederik Hendrikstraat 21-2
1052 HJ Amsterdam

5.1, 2, e mail.com
5.1, 2, e

Onderwerp	Datum	Schaal en formaat	Gewijzigd	Projectnummer
04-details OA	17-02-2025	1 : 10 | A3		24005
Onderdeel	**Fase**	**Status**		**Tekeningnummer**
detail nieuw kozijn	OA	Definitief		04-305