Gemeente Amsterdam

# Factsheet straatdealers in de Amsterdamse binnenstad

## Resultaten onderzoeken 2025

Juni 2025

Bron: cijfers politie, bewerking OOV

# Straatdealers en incidenten straatdealen 2022-2024

Deze onderzoeksbevindingen zijn afkomstig van een analyse van politiecijfers (in BVH) over de jaren 2022-2024 en soms ook een vergelijking met eerdere jaren. Per figuur is vermeld op welke jaren precies deze betrekking hebben.

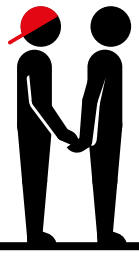

### Definitie van straatdealen

Het programma Aanpak straatdealers definieert een straatdealer als een persoon die op straat hard- of softdrugs of daarop gelijkende waar aanbiedt en/of verkoopt.



In detail gaat het hier dus om de politieregistraties: F42 handel harddrugs, F43 handel softdrugs, en F40 bezit harddrugs. Bij de handel van nepdope gaat het om de (APV) registratie R1114: verbod van straathandel in drugs of daarop gelijkende waar. *N.B.: Het is niet mogelijk om registraties van lachgas apart zichtbaar te maken. Er wordt geschat dat dit gaat om een verwaarloosbaar aandeel.*

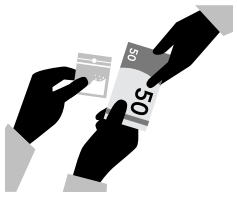

Bezit harddrugs is alleen strafbaar wanneer er sprake is van een handelsindicatie. Vaak worden personen aangehouden voor handel in nepdope en blijken op het politiebureau ook harddrugs op zak te hebben. Dan is dit een zwaarder misdrijf dan handel in nepdope en worden zij hiervoor vervolgd.

### Incidenten straatdealen in Centrum

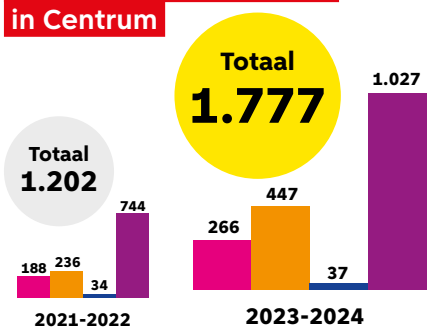


**Conclusie:** Het aantal incidenten straatdealen is toegenomen in de periode 2023-2024 vergeleken met de periode 2021-2022. Waarschijnlijk komt dit door Corona en de coronabeperkingen die in grote delen van deze periode golden. Hierdoor waren er minder bezoekers en navenant minder straatdealers.

### Aandeel Centrum in straatdealincidenten Amsterdam

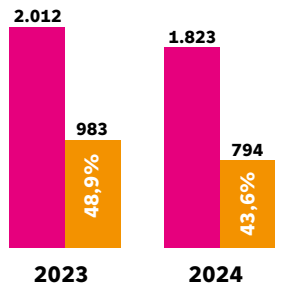


**Conclusie:** Tussen 2023 en 2024 is het aantal incidenten straatdealen in het centrum afgenomen van 983 naar 794. Een groot deel van de incidenten straatdealen binnen Amsterdam vindt plaats in Centrum: bijna 49% in 2023 en 43,5% in 2024.

### Aantal unieke verdachten aangehouden voor straatdealen in Centrum

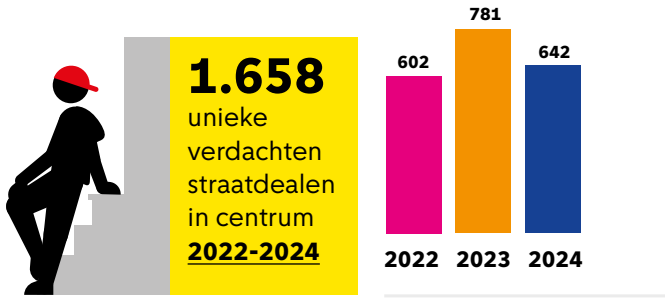


*Het gaat hier om aantal unieke verdachten per jaar. Een persoon kan dus in meerdere jaren meetellen. De drie jaren kunnen dus niet bij elkaar opgeteld worden.*

### Sekse unieke verdachten van straatdealen in Centrum 2022-2024

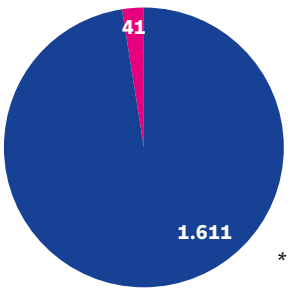


**Conclusie:** Verdachten* van straatdealen in Centrum zijn vrijwel altijd man: slechts 2,5% is vrouw.

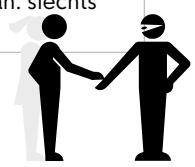

** Hierbij zijn alleen die verdachten meegenomen van wie de sekse bekend was.*

### Leeftijdsverdeling straatdealers

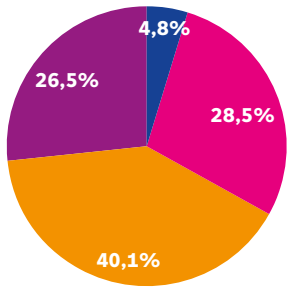


| | |
|---|---|
| 14 jaar | Minimum leeftijd |
| 27 jaar | Mediane leeftijd |
| 78 jaar | Maximum leeftijd |
| 30 jaar | Gemiddelde leeftijd |

**Conclusie:** De gemiddelde leeftijd van de in 2022-2024 in Centrum aangehouden verdachten van straatdealen is 30 jaar. De helft van hen is 27 jaar of ouder, de andere helft is 26 jaar of jonger. In de periode 2022-2024 waren 82 (4,8%) van hen minderjarig en 2482 (28,4%) jongvolwassen (18-23 jaar).

*N.B.: Het gaat hier om de leeftijd op het moment van aanhouden. Personen die nogmaals zijn aangehouden als ze in een andere leeftijdscategorie zitten worden dus meerdere keren meegeteld*

### Aantal en aandeel straatdealers Centrum in Top600/400



**2022-2024**
**56**
**Top 600**

**2022-2024**
**15**
**Veilig alternatief**
(vh. Top 400)

**Conclusie:** Van de aangehouden straatdealers in deze periode stond 4,3% op de Top600 of Veilig Alternatief lijst van mei 2025.

Let op: alle verdachten uit de periode 2022-2024 zijn alleen vergeleken met de actuele lijsten (van Top 600 en VA) op het moment van analyse (mei 2025), niet op het moment dat zij verdachte werden.

### Woonland straatdealers actief in Centrum

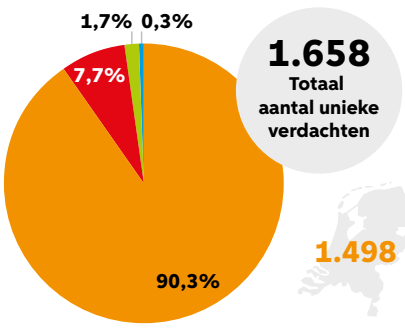





**Conclusie:** Negen van de tien verdachten van straatdealen in Centrum zijn afkomstig uit Nederland, van 8% is het woonland onbekend (van hen is een deel naar verwachting ook woonachtig in Nederland).

### Woongemeente van in Nederland wonende straatdealers actief in Centrum

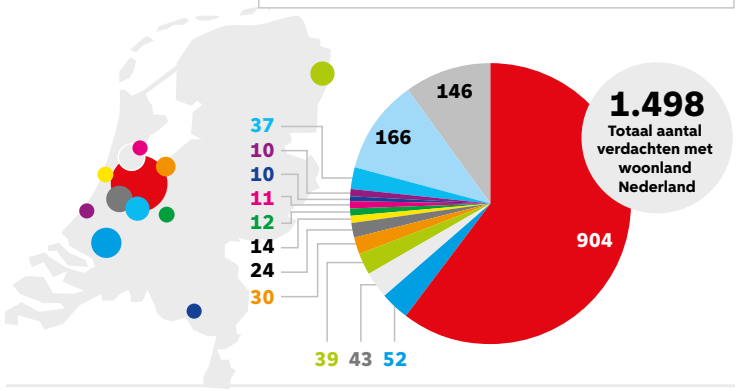


**Conclusie:** Van alle unieke verdachten van straatdealen in Centrum (periode 2022-2024) met een woonplaats in Nederland heeft 60% Amsterdam als woonplaats. Als je de verdachten met een onbekende woonplaats niet meetelt is dat 67%.

### Aantal straatdealers in Centrum die ook geweld plegen



**2022-2024**
**238** (14%)
**(van de in totaal 1.658)**

Van de in totaal 1.658 unieke verdachten van straatdealen in Centrum waren er 238 (14%) die ook (in die periode) verdacht werden van een geweldsdelict* in Amsterdam.

**Conclusie:** Van de verdachten van straatdealen in stadsdeel Centrum in de periode 2022-2024 was 14% in diezelfde periode ook verdachte van een geweldsdelict in Amsterdam.

** Hierbij is gekeken naar de volgende geweldsdelicten: straatroof, overval, openlijke geweldpleging tegen personen, doodslag/moord, zware mishandeling, bezit vuur- of overige wapens.*

### Woonstadsdeel van Amsterdamse straatdealers die actief zijn in Centrum

**Conclusie:** Van de personen die verdacht werden van straatdealen in Centrum én die in Amsterdam woonachtig zijn, woont bijna 23% in West, ruim 19% in Nieuw-West en bijna 18% in Oost.

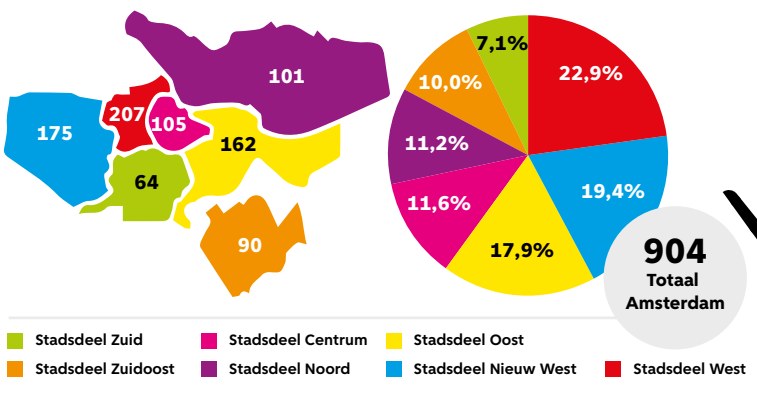


### Recidive straatdealen in Centrum

**Conclusie:** Dertig procent van de verdachten van straatdealen in Centrum wordt verdacht van twee of meer drugsdelicten in Centrum.

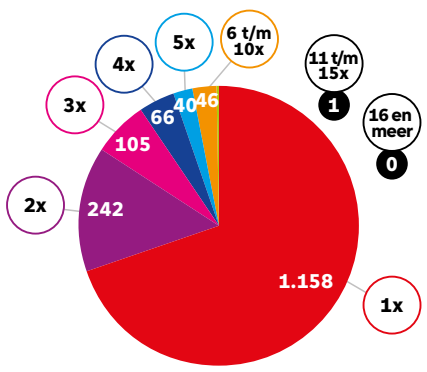

# Overlast door straatdealen binnenstad - bezoekersaantallen - verblijfsverboden

72% van de bewoners van Burgwaller-Oude Zijde geeft aan zeker te weten of sterk het vermoeden te hebben dat het verkopen van drugs voorkomt in de buurt. In Amsterdam als geheel is dit percentage met 17% veel lager. Ruim de helft geeft aan veel overlast te ervaren van drugshandel in Burgwallen-Oude Zijde. In Amsterdam is dit 6%. De gerapporteerde overlast in Burgwallen-Oude Zijde is in 2024 gestegen ten opzichte van de jaren ervoor.

Bron: O&S Veiligheidsmonitor 2021-2024



## Overlast: aandeel bewoners dat zeker weet of sterk het vermoeden heeft dat het verkopen van drugs (zoals XTC, heroïne, cocaïne en LSD) voorkomt in de buurt

| | 2021 | 2022 | 2023 | 2024 |
|---|---|---|---|---|
| Amsterdam | 21 | 20 | 19 | 17 |
| Centrum | 30 | 28 | 28 | 25 |
| Burgwallen-Nieuwe Zijde | 47 | 43 | 48 | 42 |
| Burgwallen-Oude Zijde | 70 | 77 | 77 | 72 |

**Conclusie:** 72% van de bewoners van Burgwallen-Oude Zijde geeft in 2024 aan zeker te weten of sterk het vermoeden te hebben dat het verkopen van drugs voorkomt in de buurt, voor Burgwallen-Nieuwe Zijde is dit aandeel 42%. In Amsterdam als geheel is dit percentage met 17% veel lager. Het aandeel bewoners dat zeker weet of sterk het vermoeden heeft dat dit voorkomt is iets gedaald ten opzichte van voorgaande jaren.

## Overlast: aandeel bewoners dat veel overlast ervaart van drugshandel (%)

| | 2021 | 2022 | 2023 | 2024 |
|---|---|---|---|---|
| Amsterdam | 6 | 6 | 6 | 6 |
| Centrum | 9 | 7 | 9 | 10 |
| Burgwallen-Nieuwe Zijde | 14 | 13 | 16 | 15 |
| Burgwallen-Oude Zijde | 30 | 35 | 37 | 52 |

**Conclusie:** Wat betreft het overlast ervaren van drugshandel geeft ruim de helft van de bewoners van de Burgwallen-Oude Zijde aan hier veel overlast in te ervaren. Voor de Burgwallen-nieuwe Zijde gaat het om 15% van de bewoners. Voor geheel Amsterdam is dit slechts 6%. De overlast van drugshandel op de Burgwallen-Oude Zijde is gestegen van 37% in 2023 naar 52% in 2024

## Overlast: aandeel bewoners dat veel overlast ervaart van drugsgebruik (%)

| | 2021 | 2022 | 2023 | 2024 |
|---|---|---|---|---|
| Amsterdam | 7 | 7 | 7 | 7 |
| Centrum | 11 | 11 | 12 | 13 |
| Burgwallen-Nieuwe Zijde | 18 | 21 | 21 | 21 |
| Burgwallen-Oude Zijde | 33 | 41 | 34 | 43 |

**Conclusie:** Het aandeel bewoners van de Burgwallen-Oudezijde dat veel overlast ervaart van drugsgebruik is in 2024 toegenomen vergeleken met de drie jaren ervoor.

## Ervaren ernstige overlast van straatdealers

| De mate waarin in het Wallengebied ernstige overlast van straatdealers wordt ervaren | (bijna) altijd | meestal | soms | meestal niet | (bijna) nooit | weet niet |
|---|---|---|---|---|---|---|
| Door bewoners van Amsterdam | 5 | 8 | 23 | 21 | 36 | 7 |
| Door personen die wonen of werken in de (directe) omgeving van het Wallengebied | 17 | 16 | 28 | 17 | 18 | 4 |

Bron: O&S, Binnenstadenquête 2024 en BinnenstadsEnquête Wallengebied 2024

## Waardoor wordt straatdealen in binnenstad als zeer hinderlijk ervaren?

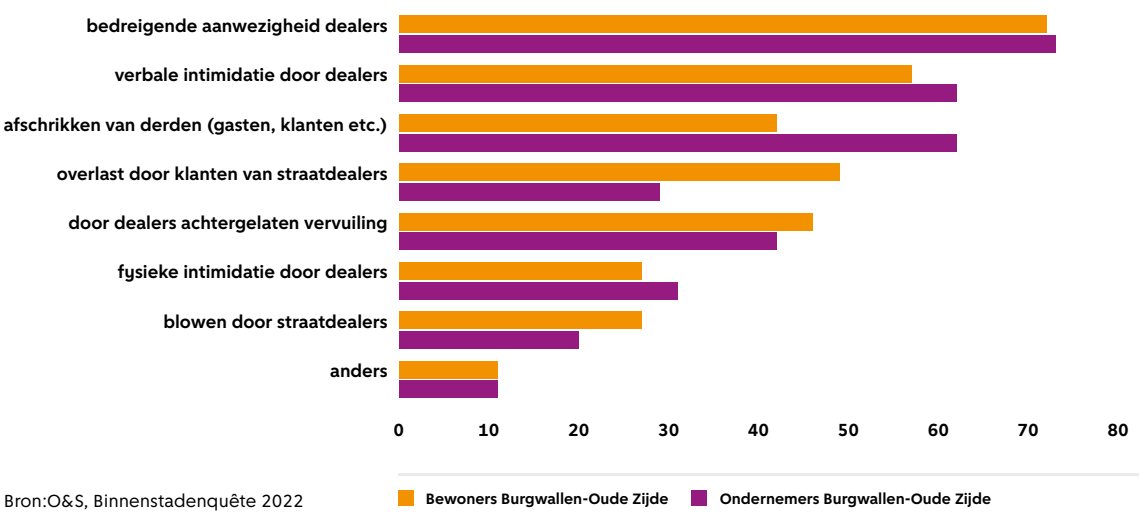


Bron:O&S, Binnenstadenquête 2022

## Geschatte bezoekersaantallen Amsterdam



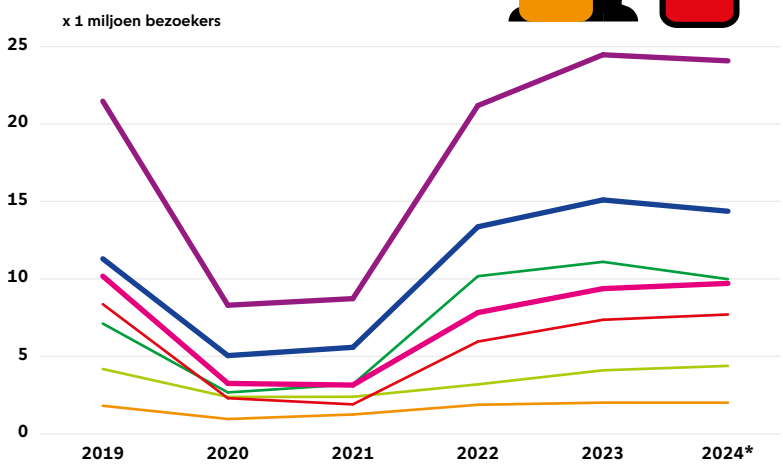


** 2024 betreft voorlopige cijfers.*
Bronnen: CBS/NBTC/EZ/ACP/O&S

**Conclusie:** Tussen 2023 en 2024 is het geschatte aantal bezoekers iets afgenomen van 24,5 miljoen naar 24,1 miljoen. Dit is echter nog steeds een veel hoger niveau dan 2019 (het laatste pre-coronajaar, toen er 21,5 miljoen bezoekers waren.

## Burgermeldingen over straatdealen in Centrum

**Aantal SIG*-meldingen straatdealen Centrum**

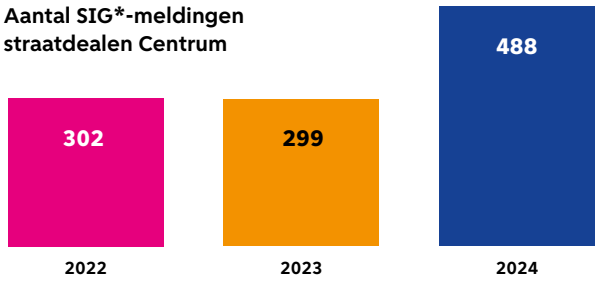


*SIG staat voor Signalen Informatie Gemeente: dit is het registratie-systeem waarin meldingen, klachten en signalen van burgers worden vastgelegd.

**Conclusie:** Het aantal overlastmeldingen over straat-dealen in het Centrum is gestegen van 299 in 2023 naar 488 in 2024, dat is een stijging van 63%. Nadere analyse laat zien dat een groot deel van deze meldingen gaat over het gebied (Kop) Zeedijk e.o.



## Kortdurende verblijfsverboden vanwege straat-dealen in het Algemeen Overlastgebied Centrum

**Aantal in verband met straatdealen opgelegde 24uurs verblijfsverboden in Algemeen Overlastgebied Centrum**

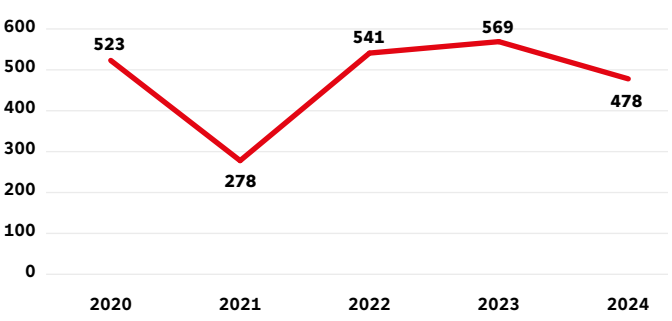


Toelichting: voor de precieze afbakening van het Algemeen Overlastgebied Centrum en het Dealeroverlastgebied zie: **www.amsterdam.nl/leefomgeving/overlastgebieden**

## Langdurige verblijfsverboden vanwege dealen in het Dealeroverlastgebied Centrum

**Aantal in verband met straatdealen opgelegde 3-maands en 6-maands verblijfsverboden in Algemeen Overlastgebied Centrum**

