Verslag eerste bijeenkomst Publieke Ruimte H-Midden 12-02-2024

Dank voor uw komst bij de eerste bijeenkomst in een serie van 3. In deze bijeenkomst stond centraal elkaar te ontmoeten, inzicht te geven in het vervolgproces en te leren van positieve en negatieve ervaringen uit het verleden.

Met een totaal van 45 deelnemers was er een goede opkomst. Het verslag is opgedeeld in de drie gespreksonderdelen die op de avond aan bod kwamen. Het vierde punt houdt niet direct verband met dit traject, maar is wel belangrijk.

1. Waarom is het voor u belangrijk hier deel te nemen?

Tijdens de voorstelronde werd iedereen gevraagd aan te geven waarom het voor hen belangrijk is om deel te nemen.

Allereerst is er veel interesse in wat er gaat gebeuren, hoe de publieke ruimte en de nieuwbouw ontwikkeld gaat worden. De interesse komt voort uit nieuwsgierigheid, maar ook uit betrokkenheid en de wens de ideeën van bewoners mee te nemen in de plannen.
Een aantal bewoners heeft het gevoel niet genoeg betrokken te worden, anderen hebben vooral de wens om heel actief betrokken te zijn en het gebied gezamenlijk vorm te geven en in te richten. *‘Je haalt er zoveel uit als je erin stopt, daarbij moet er natuurlijk wel naar de buurt geluisterd worden’*
De betrokkenheid en zich in willen zetten voor de H-Buurt is de gemene deler.
Daarnaast zijn er een aantal gebruikers van het plein die een specifiek belang willen inbrengen, zoals het gebruik voor programma voor jongeren, voor ouderen en de ruimte voor (moes)tuinieren.

2. Ervaringen uit het verleden, wat kunnen we daarvan leren

Er zijn positieve ervaringen in de participatie van het Nelson Mandela Park. Waarbij er uit ideeen eerst een gedeelde visie gevormd is. De uiteindelijke gedetailleerde invulling past in die visie, losse ideeën worden daardoor ondergeschikt aan een gedeelde visie. Een bewoner geeft aan dat zolang je je in de visie herkent, je niet alle losse ideeën goed hoeft te vinden. ’Ik herken me in die visie, misschien niet in alle details’.
Een andere positieve ervaring in het proces van omtrent het Nelson Mandela park was dat ideeën werden getekend. Ideeën direct visueel maken werkte heel goed.

VB: Stadsdeel plan voor Bijlmerpark met Jeroen Saris. Dat was ook een visueel goed uitgewerkt plan. Duidelijk communicatie en updates, dat hielp in het proces. Er waren duidelijk categorieën waaraan je mee kon werken.

Er is vanuit de bewoners onduidelijkheid wie er worden uitgenodigd voor deze bijeenkomst. Het projectteam legt uit dat eerdere participatie van stedenbouwkundig plan H-Midden alleen direct omwonenden werden uitgenodigd (Heesterveld, Hakfort en Huigenbos). Voor de participatie van de openbare ruimte is ook naar de andere kant van de Karspeldreef

uitgenodigd. Het blijft een keuze tot waar er dan wordt uitgenodigd, waar zit de knip? Voor deze bijeenkomst is er tot Haardstee en Hoogoord uitgenodigd.

Onder de deelnemers zijn verschillende meningen over wie mag meepraten. Hebben alleen direct omwonenden daar recht op of is iedereen als gebruiker uitgenodigd? Het plein krijgt een belangrijke functie in de nieuwe ontwikkeling, waar ook nog de inwoners van 500 nieuwe woningen gebruik van gaan maken. Het is een publieke ruimte waar omwonenden, gebruikers en het algemeen belang (de gemeente en experts) gezamenlijk invulling aan willen geven. De collectieve ervaringen en belangen uit de buurt dragen bij aan een goed ontwerp.

Aan de andere kant worden verschillende suggesties gedaan de buurt actiever te betrekken. VB van een banner met info over de bijeenkomsten. Daarnaast zijn er ideeën het breder te communiceren via jeugdgroepen, Buurt Bord, schoolkinderen, bewonerscommissies, buurt locaties, etc.

Het woord participatie vereist dat bewoners betrokken worden. Het gevoel heerst bij bewoners dat een groot deel van het plan al bedacht is en dat hun input niet of minimaal van invloed is. ‘We richten het graag als co-creatie in, waarbij we echt samen beslissingen maken’.

Bewoners vertrouwen de gemeente niet, maar de gemeente vertrouwt de kunde van de bewoners ook niet, zo is het gevoel. Het lijkt alsof er niets gedaan wordt met onze input. Hoe kunnen we dat voorkomen?
Een goed proces inrichten waarbij, gezamenlijk tot beslissingen gekomen wordt. Bewoners worden niet alleen gevraagd input te geven, maar zijn ook onderdeel van de uiteindelijke keuzes die gemaakt worden. Evt teleurstellingen verwerken hoort dan ook tot het gezamenlijk proces.

VB Haardstee publieke ruimte. Mooi ontwerp en uitvoering, uiteindelijk bleek er geen aandacht voor het beheer, waardoor zaken verloederen. → Verzoek voor dit proces is dan ook om inzicht te krijgen in wat er met beheer mogelijk is.
Vraag in het proces: het idee wat we bedenken: wordt het van ons en moeten wij dat beheren? Participatie verder kijken dan stikkers plakken, maar ook aandacht geven aan het proces dat erna komt, daar moeten ook afspraken over worden vastgesteld.

VB Ontwerp openbare ruimte met Robin Pennings: Ontwerp was gedaan voor pleintje, maar daarna is er niets mee gedaan. Het projectteam H-Midden legt uit dat hierbij het budget is overgenomen door het stadsdeel en dat het uiteindelijk ergens anders voor besteed is. Er zijn betrokken bewoners die dit voor het eerst sinds 2017 horen. Les daaruit is dat er een goede terugkoppeling wordt gegeven, ondanks of het nieuws goed of slecht is.
Het budget voor de uitvoering van de vernieuwing in de publieke ruimte in de nieuwbouw van H-Midden blijft bij het projectteam, het uiteindelijke ontwerp zal ook uitgevoerd worden. Mogelijke oplossing is dat er in de uitvoering ook nog bewoners betrokken zijn als een soort werkgroep.

De uitkomst van eerdere participatie moet goed gecommuniceerd worden. De uitkomst van participatie geeft veel inzicht, maar een heel pakket van 70 pagina's als rapport van een enquête is niet direct heel informatief voor de buurt.
Mogelijke oplossing: Het moet begrijpelijk zijn voor iedereen uit de buurt. Nadenken met wie je praat en zo makkelijk mogelijk uitleggen. Gemeentelijk team geeft aan dat er ook communicatie adviseurs meekijken die de communicatie op B1 niveau schrijven.

3. Doorkijk naar sessie 2

Tijdens het gesprek werd er al inhoudelijk input gegeven voor de openbare ruimte van H-Midden. Deze input hebben we genoteerd en nemen we mee naar de volgende bijeenkomst samen met alle eerder opgehaalde reacties:

- Erg belangrijk dat er ruimte voor ouderen is.
- Pleintje is ook een doorgang voor bewoners van Hogevecht naar station Bullewijk. Goede doorgang voor rolstoelers is belangrijk.

In de volgende bijeenkomst nemen we een volgende stap richting het ontwerp. We zullen met elkaar in gesprek gaan omtrent de vragen:
Wat is precies de opdracht van de Gemeente? Wat zijn de randvoorwaarden, kaders en wat zijn de marges waarbinnen we het ontwerp met elkaar kunnen bepalen? Wat zijn de uitkomsten van de vorige participatie, wat is er tot nu toe opgehaald? Welke ideeën zijn er al voor de invulling?

Met een duidelijk beeld van de opdracht, kaders en bestaande ideeën kunnen we een start maken met de uitwerking van het ontwerp.

Vanuit een aantal aanwezigen wordt voorgesteld de volgende sessie voor te laten zitten door een onafhankelijk voorzitter. Zodat de actieve bewoners die nu voorzaten ook inhoudelijk mee kunnen doen.

4. Issues die niet direct relateren aan de inrichting en ontwerp van H-Midden, maar wel belangrijk zijn om te agenderen

Meer mensen gaan gebruik maken van de buurt. De buitenruimte is nu slecht en wordt niet onderhouden. Zorg eerst eens dat de buurt nu leefbaar wordt in de buitenruimte. Vertrouwen kweken door eerst het onderhoud goed te organiseren. Dit is een issue waar veel initiatief op wordt genomen zowel door gemeente als door bewoners in de H-Buurt. Neem daarvoor contact op met Karst Rauhe, de gebiedsmakelaar. k.rauhe@amsterdam.nl

De volgende bijeenkomst vindt plaats op woensdag 3 april van 18u - 20u. De officiële uitnodiging volgt nog,

Verslag participatie tweede bijeenkomst openbare ruimte H-Midden

Datum: 15-04-2024
Locatie: MCTC/CLTH, Bullewijkpad 51
Wat was het doel we van deze bijeenkomst:

1. *De opdracht en de kaders voor het ontwerp openbare ruimte is voor alle deelnemers duidelijk*
2. *We hebben op verschillende thema's inzicht over de ideeën die de buurt heeft om de publieke ruimte in te richten*
3. *Haalbare, heldere en gedragen input voor het eerste concept ontwerp, te bespreken in de derde bijeenkomst*

Dank voor uw komst naar de participatiebijeenkomst van 15 april. Dit was de tweede bijeenkomst in een serie van 3. In de eerste bijeenkomst hebben we elkaar ontmoet en ervaringen van eerdere participatie trajecten besproken. In de tweede bijeenkomst hebben we de eerste stap gezet voor de invulling van de openbare ruimte. De bijeenkomst bestond uit twee onderdelen: 1. presentatie van het projectteam van H-Midden en 2. Gezamenlijk nadenken over het ontwerp in 4 thema groepen.

Presentatie Projectteam H-Midden

Via de presentatie kregen we inzicht in de opdracht, kaders en mogelijkheden die er zijn voor het ontwerp van de openbare ruimte. Ook is duidelijk geworden dat er een aantal beperkingen zijn, zoals de aanwezigheid van kabels en leidingen en de waterbergingsopgave rond het plein. De presentatie is bijgevoegd bij dit verslag zodat u die nog rustig door kan kijken.

Naast de kaders werd gepresenteerd welke wensen en ideeën vanuit buurtbewoners zijn opgehaald tijdens eerdere participatie momenten (de participatie van het stedenbouwkundig plan, op de bijeenkomst op 1 juni 2023 en op de dag van de H-Buurt op 3 juni 2023).
Deze wensen en ideeenzijn onder te verdelen in 10 punten:

1. Plein waar goed toezicht is voor ouders op spelende kinderen.
2. Speelfaciliteiten komen voor verschillende leeftijdscategorieën.
3. Verschillende soorten recreatiemogelijkheden, bijvoorbeeld iets met water zoals een pierenbadje.
4. Meer zitvoorzieningen op strategische plekken (zonder overlast).
5. Plein met groen en/of groen vlakbij.
6. Er moet ook echt ruimte zijn voor een pleinfunctie, zoals georganiseerde voetbal/speel activiteiten uit de buurt.
7. Er moeten goed bruikbare ontmoetingsplekken komen.
8. Afvalvoorzieningen op logische plekken en gebruiksvriendelijk.
9. Meer parkeerplaatsen willen om dicht bij de woning te kunnen parkeren.

10. Niet alleen aandacht voor wat er nieuw moet komen of veranderen, maar ook naar wat er is en moet blijven.

Inhoudelijke input ontwerp op 4 thema's

Op basis van de uitkomsten van eerdere participatie zijn 4 thema's gekozen:

1. Sport en speelfaciliteiten voor verschillende leeftijden
2. Inrichting groen
3. Invulling van de pleinfunctie
4. Veiligheid

In 4 groepen hebben we deze thema's besproken. Daarbij stonden de volgende vragen centraal: (1) Wat is de situatie nu? (2) Wat zijn de belangrijkste waarden die we nastreven op dit thema en (3) Welke wensen en ideeën zijn er om mee te nemen in het ontwerp van de open bare ruimte?

A. Sport en speelfaciliteiten voor verschillende leeftijden

Hoe is het nu?

- redelijk veel speelplekken, maar faciliteiten moeten beter: prullenbakken en delen overdekt/ met schaduw.

Welke waarde zijn belangrijk voor de veiligheid

- De openbare ruimte moet een plek zijn voor alle leeftijden: van 0 tot 100
- Zones/speelplekken differentieren naar leeftijden
- Voldoende schaduw bij speelplekken
- Veiligheid:
    - toezicht bij speelplekken: banken, maar geen ligbanken (leuningen in het midden)
    - overdekte glijbanen ivm brandwonden

Concrete ideeën voor het ontwerp:

- zachte ondergrond
- geen auto's op plein
- handhaving op geluidsoverlast
- faciliteren van muziek ruimte om zo overlast te beperken
- Drempels ivm racende scooters en motoren
- Huidige basketbal veld met terugkomen, hetzij kleiner (3x3)

B. Inrichting groen

Hoe is het nu?

Oude bomen worden gewaardeerd. Slechte beheer en rommel dat zich verzameld in groen niet.

Welke waarde zijn belangrijk voor de veiligheid

- een groene omgeving die goed te beheren is. Waar extra beheer nodig is kan ook participatie van bewoners een rol spelen.
- De seizoenen zichtbaar in het openbaar groen
- Veilig , toegankelijk en gezellig (gericht op de pockets)

Concrete ideeën voor het ontwerp:

- Bomen knotten/snoeien voor schaduw plekken
- Ideeen voor thema tuinen:
    - Geurtuin met kruiden
    - speeltuin met klimboom en of boomhut
    - plukbos
- Soorten die genoemd zijn:
    - Vlinderstruiken
    - rozenbottelstruiken
    - KLeine appelbomen
    - Bramen en bessen
    - Kersenbomen
    - Esdoorn
    - Wilde aardbeien
- Genoeg hondenpoep dispensers
- Voetenbad/pierenbad met fontein op het plein
- Genoeg loopruimte

C. Pleinfunctie

Hoe is het nu?

Positief en behouden: Open karakter zorgt voor overzicht/frisse lucht. Kraampje (patatkraam), ontmoetingsplek/markeringspunt.
Negatief en niet behouden: ‘geen smoel’: straalt geen warmte uit. Veel afval en glas. Bende-gevechten en toegang voor Quads/auto’s.

Welke waarde zijn belangrijk voor de pleinfunctie:

- Open en veel ruimte
- Flexibel te gebruiken
- Speelfunctie: fantasievol en creatief (niet vol met toestellen)

Concrete ideeën voor het ontwerp:

- Flexibele pleinfunctie behouden/creeren
- Bestaande bomen zoveel mogelijk behouden
- Horecapunt/terras in de buurt van het plein, maar niet op het plein. Om te voorkomen dat er op het plein gedronken wordt
- Spelen met water bv in combi met een voetbalveld
- Groen! zie groen

D. Veiligheid

Hoe is het nu?

- in het donker voelt het erg onveilig:
    - Weinig licht, blinde hoeken/plekken, straatlantaarnen te ver uit elkaar
    - Veel vuil, daardoor onprettig
    - Mensen hangen rond
- Veiligheidsindex is niet onngunstig, maar de beleefde veiligheid is door bovenstaande niet goed
- Weinig sociale controle op begane grond door blinde plinten van Hakfort en Huigenbos.
- Auto's gebruiken stoepen, daar moet je nu rekening mee houden.
- Balans tussen groen en veiligheid is belangrijk. Veel groen is positief, maar veroorzaakt mogelijk ook, slapers → Rommel → Ratten

Welke waarde zijn belangrijk voor de veiligheid

- schoon, heel en veilig: belangrijk dat de beleving van veiligheid omhoog gaat
- Goede zichtbaargeid, verlichting en geen blinde vlekken
- Zorgen voor sociale controle door ontwerp, maar ook door actieve controle
- Verkeersveiligeheid: uitdaging voor het ontwerp in: druk stadsplein, 'fietssnelweg' Abcouderpad en beperking van auto's.

Concrete ideeën voor het ontwerp:

- Verkeersveiligheid
    - Drempels en zebrapad op het fietspad
    - Auto te gast zone
    - Aandacht voor verschillend gebruik en verkeerszones
- Beleefde veiligheid
    - Veel prullebakken → ook voor voorbijgangers. Met extra 'leegmomenten' om problemen met vogels te voorkomen.
    - Meer sociale controle
        - in combi met actieve plint:
    - Wijk Actieteam vaker door de buurt
    - Muur voor legaal graffiti kunst

Deze wensen en ideeen en de input van eerdere participatie vormen de participatieopbrengst waarmee ontwerpers van de gemeente aan de slag gaan voor een concreet ontwerp van het plein en daarin ook het Bullewijkpad betrekken. Er wordt geprobeerd om zo veel mogelijk van uw wensen en ideeën een plek te geven in het ontwerp. Soms zal dat niet mogelijk zijn of moeten we met elkaar keuzes maken omdat er niet voldoende ruimte op het plein zal zijn om alle wensen en ideeën een plekje te geven. Daarbij wordt duidelijk uitgelegd welke gewenste onderdelen wel of niet haalbaar zijn en waarom wel/niet. In de volgende bijeenkomst zullen de ontwerpers van de gemeente een conceptontwerp openbare ruimte aan u presenteren en daarover met u in overleg treden. Er is dan voldoende ruimte om met elkaar te kijken op welke onderdelen het concept ontwerp aangepast zou moeten worden. De volgende bijeenkomst zal plaatsvinden op maandag 17 juni van 18u tot 20u U ontvangt daarvoor nog een uitnodiging met meer informatie.

Wat is er aanwezig!

- speelplekken (bestaand) Oude H Buurt. opknappen en plaatsen bankjes, prullenbakken en overdekt maken. & nieuwe containers

Wat is er nodig!

- zachte ondergrond
- geen auto's (parkeren)
- geluidsoverlast (handhaving hosts)
- faciliteren van muziekruimte & om zo de overlast te beperken

speelfaciliteiten

Wat vinden we belangrijk! ideaalbeeld

- van 0 tot 100
- Banken bij speelplekken voor toezicht (geen hang banken) leuningen in het midden

~~Niet te~~

- Voldoende schaduw
- speel faciliteiten diferentieren naar leeftijd
- veiligheid

- drempels ivm racende scooters / motoren.

- Huidige basketbalveld moet terugkomen in de nieuwe situatie, het zij kleiner 3x3
- glijbanen ~~niet van metaal~~ ~~metaal~~ moeten overdekt ivm brandwonden

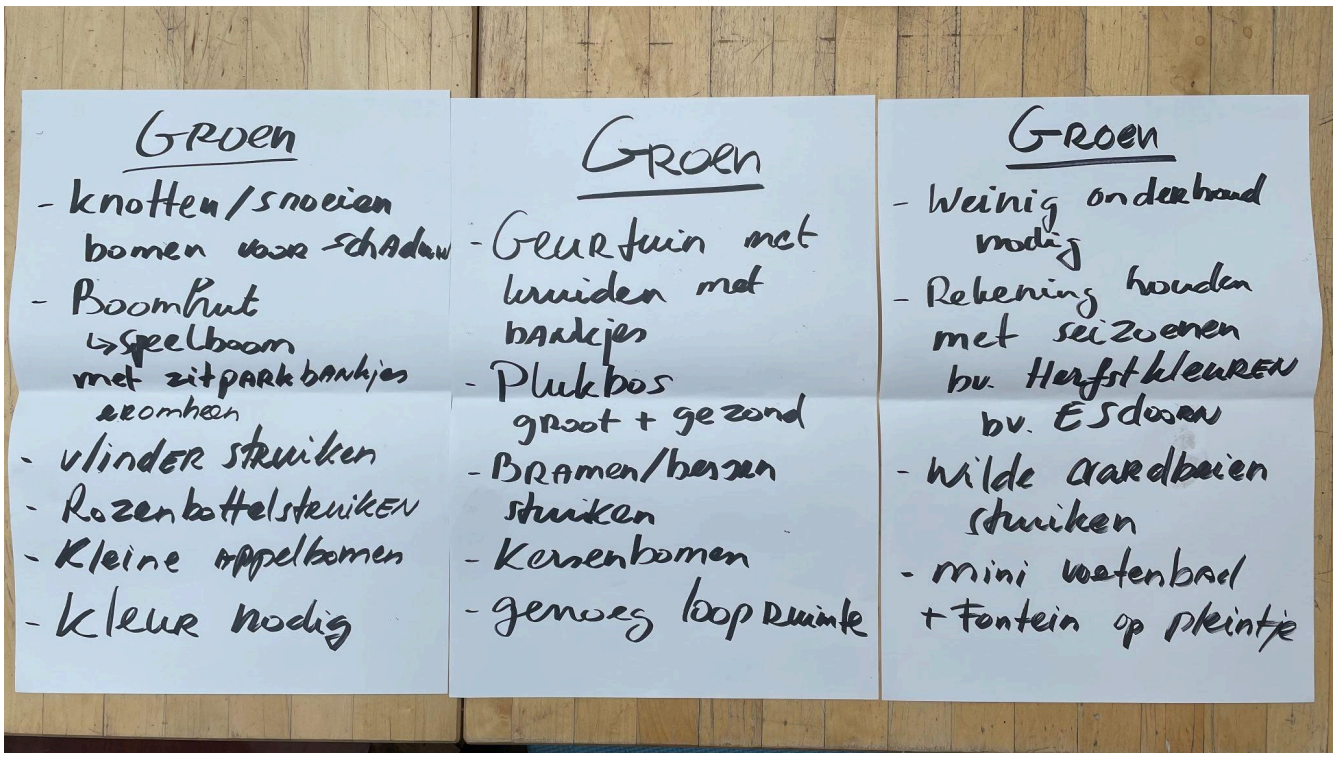

GROEN

- knotten/snoeien bomen voor schaduw
- Boomhut ↳ speelboom met zitpark bankjes eromheen
- vlinder struiken
- Rozenbottelstruiken
- Kleine appelbomen
- kleur nodig

GROEN

- Geurtuin met kruiden met bankjes
- Plukbos groot + gezond
- BRAMEN/bessen struiken
- Kersenbomen
- genoeg loop ruimte

GROEN

- Weinig onderhoud nodig
- Rekening houden met seizoenen bv. Herfstkleuren bv. Esdoorn
- Wilde aardbeien struiken
- mini waterbad + Fontein op pleintje

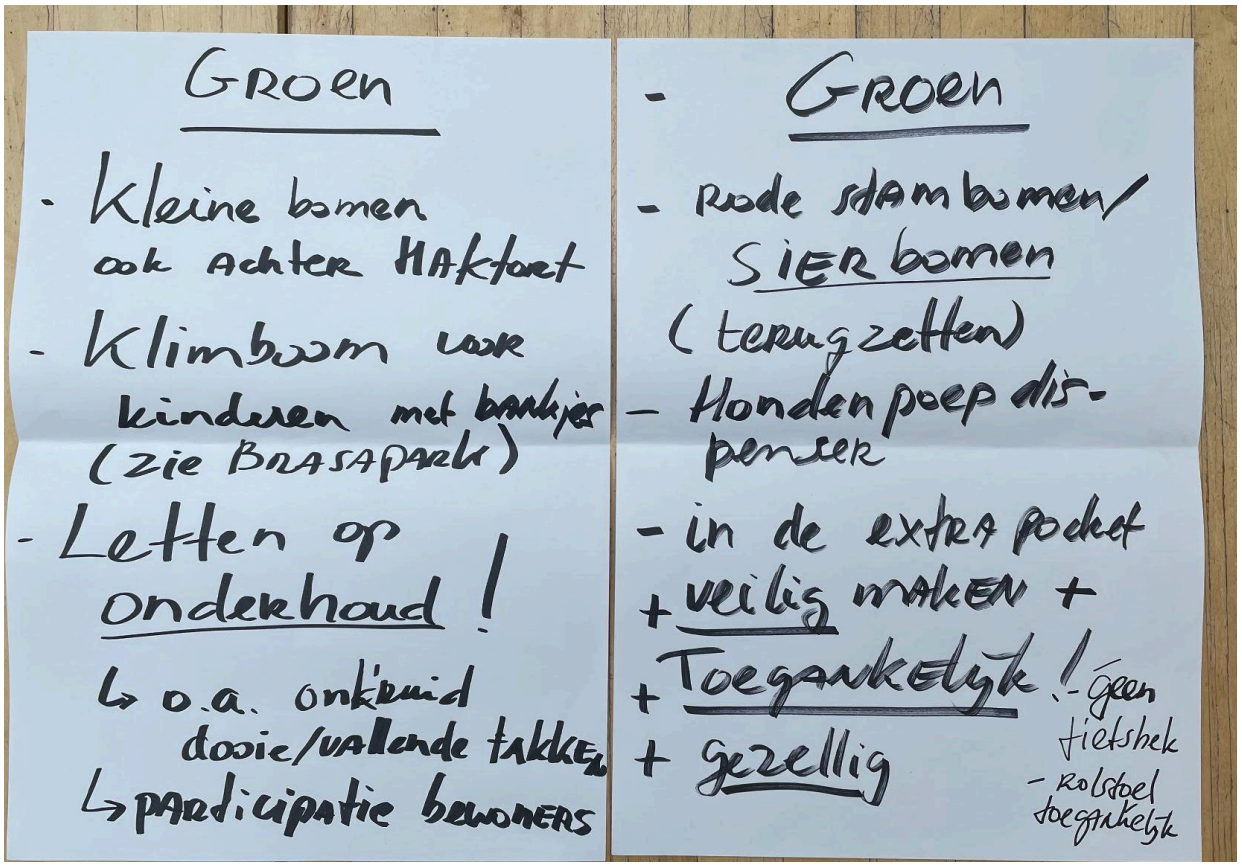

GROEN

- Kleine bomen ook achter HAKHOUT
- Klimboom voor kinderen met bankjes (zie BRASAPARK)
- Letten op onderhoud!
  ↳ o.a. onkruid dode/vallende takken
  ↳ participatie bewoners

GROEN

- Rode stambomen/ SIERbomen (terugzetten)
- Hondenpoep dispenser
- in de extra pocket + veilig maken + + Toegankelijk! + gezellig

- Geen fietshek
- Rolstoel toegankelijk

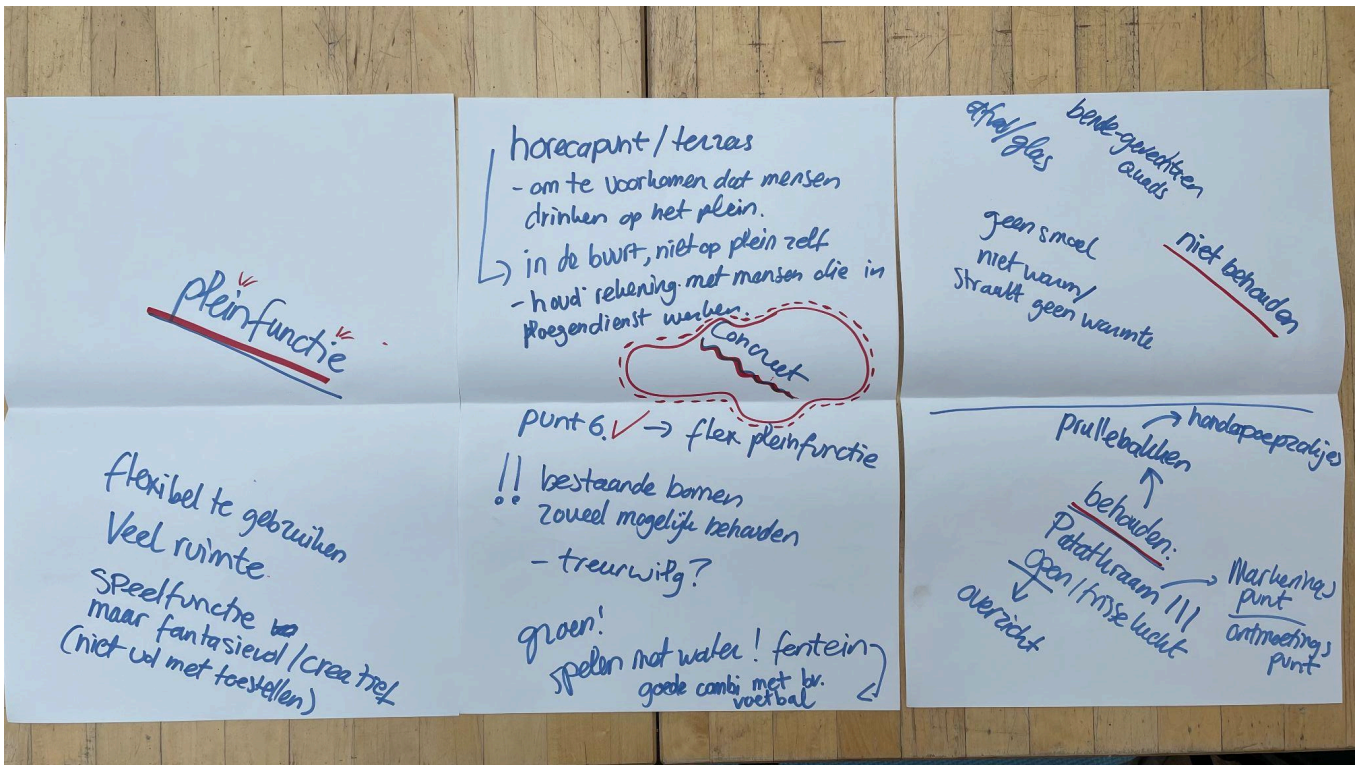
pleinfunctie
flexibel te gebruiken
Veel ruimte
Speelfunctie
maar fantasievol / creatief
(niet vol met toestellen)
horecapunt / terras
- om te voorkomen dat mensen drinken op het plein.
in de buurt, niet op plein zelf
- houd rekening met mensen die in ploegendienst werken.
Concreet
punt 6. → flex pleinfunctie
!! bestaande bomen zoveel mogelijk behouden
- treurwilg?
groen!
spelen met water! fontein
goede combi met bv. voetbal
afval/glas
bende-gevechten
quads
geen smoel
niet warm/
straalt geen warmte
niet behouden
prullebakken
hondapoepzakjes
behouden:
Patatkraam ///
open / frisse lucht
overzicht
Markerings punt
ontmoetings punt

Veiligheid — Hoe is het nu?

+ Als het donker is niet goed.
  + Weinig licht / vuil.
  + Onprettig
+ blinde hoeken / plekken
+ Straal lichten te veel uit elkaar
+ Mensen hangen.
+ Veiligheidsindex is niet ongunstig
+ Effect van blinde plinten:
+ Auto's gebeuken stoepen etc.
  + Auto's: Daar moet je nu rekening mee houden
+ Combi groen t.o.v. veiligheid
  + Veel groen mooi, maar veroorzaakt ook
    - Ratten
    - Slapers
    - Rommel.

Veiligheid — Welke waarden Hoe moet het worden?

- Schoon: perceptie van veiligheid
- Goede zichtbaarheid / verlichting / geen blinde vlekken
- Sociale contacte / activiteiten in
- Plein met grotere dichtheid | Verkeersveiligheid.
  - Meer fiets parkeerplaatsen
  -

Veiligheid — Oplossingen

auto ✕ fiets
fiets ✕ voetgangers

- Verkeersveiligheid
  - Drempels fietspad / zebrapad.
  - auto's te gast / fiets
- Belaefde veiligheid
  - Wijk actie team activeren
  - Prullebakken ook voor voorbijgangers
    ↳ extra leegmomenten.
    ↳ problemen met vogels.
  - Muur voor graffiti / legaal.
- Sociale contracte: vrijwilligers Roosters.

Verslag bijeenkomst 17-06-2024: Publieke Ruimte H-Midden

Op de derde bijeenkomst voor de Publieke ruimte in H–Midden, wordt het eerste conceptontwerp besproken en met elkaar aangescherpt. Op basis van de input van bewoners zijn door het ontwerpteam 2 varianten uitgetekend.
Het is vandaag wat rustiger dan de afgelopen bijeenkomsten. Er nemen ongeveer 20 mensen deel. Er wordt daarom geopteerd om niet alleen vandaag input op te halen, maar gedurende de zomer bij verschillende bijeenkomsten reacties op het conceptontwerp te verzamelen.
Na een introductie van het proces presenteert de ontwerper twee varianten van het conceptontwerp en legt uit welke ideeën van bewoners wel of niet haalbaar zijn en waarom. Zie presentatie.

Er kwamen een aantal vragen en opmerkingen voorbij:

- Hoe groot is de afstand van gevel tot gevel bij Bullewijkpad (de boulevard)? Die is 31,5 meter van gevel tot gevel.
- Hoe wordt rekening gehouden met de haalbaarheid van het beheer? Het groenplan van het ontwerp wordt naar een beheer commissie gestuurd en getoetst op haalbaarheid
- Hoe gaat de planning en bouwvolgorde van geheel H–Midden er uit zien?
    - Als gevolg van de zittende ondernemers in garage Hakfort en een logische bouwlogistiek begint de bouw naar alle waarschijnlijk aan de kant van Bullewijkpad 51, waar MCTC zit. Een hele grove planning ziet er als volgt uit:
        - Tenderfase is 2025
        - Bouwplan volgt in 2026
        - en start bouw volgt vermoedelijk in 2027
    - Bouw van het Huis van de Wijk zal iets eerder plaatsvinden in 2026 - 2027
    - De openbare ruimte wordt als laatste opgeleverd, dus wanneer de woningen zijn opgeleverd
    - Er zal tijdens de bouw een goed BLVC plan gemaakt worden om de veiligheid van voetgangers en fietsers bijvoorbeeld te kunnen garanderen. Het fietsnet + pad (Bullewijkpad en Abcouderpad) kunnen bijvoorbeeld niet zomaar afgesloten worden: https://blvc.nl/blvc-wat-waarom/
- Hoe groot wordt het Huis van de Wijk? Het team van Maatschappelijke Voorzieningen is daar momenteel druk mee bezig. Dat is nog niet precies bekend. Een richtlijn op basis van het aantal bewoners in de buurt zegt dat deze ongeveer 400m2 wordt. De locatie op het plein wordt met name bepaald door de onderliggende kabels en leidingen, waardoor slechts een klein deel van het plein bebouwd kan worden met het Huis van de Wijk.

Na de uitleg en besproken vragen hebben we ons in twee groepen gebogen over de ontwerpen en daarbij reacties, ideeën en aanscherping opgehaald. Deze staan hieronder in hoofdlijnen opgesomd.

Detail invulling pockets op de boulevard:

- Pockets voor spelen gericht op diversiteit van leeftijden
- Zitplekken tussen de pockets met zicht op twee pockets

- Pocket met een educatieve natuur invulling

Reacties op groen:
- Minder versnipperd groen
- Alleen waar het echt nodig is plaveien

Plein en wateropvang:
- Idee om er deels een zit rand, deels aflopend te maken
- Genoeg ruimte open houden voor Basketbal en sportgroepen
- Basketbal netten op verschillende hoogten

Kinderspeelplekken
- oproep voor open ended speelplekken, die op verschillende manieren te gebruiken zijn
- Groot speeltoestel op het plein voor leeftijd 6 - 12 jaar.
- Naast spelen ook plek voor moestuin en natuureducatie

Belangrijke details:
- Brievenbus behouden ook tijdens de bouw
- Fysio toestellen voor ouderen
- Ruimte voor sportlessen onder de brug voor tijdens de regen
- Specifieke plek die ruimte biedt voor graffiti en andere kunstvormen
- Leuningen op bankjes ter voorkoming van slapers
- Verzorgen van genoeg schaduw bij zitplekken

Wanneer de groep over veiligheid en overlast praat komt steeds de vraag naar boven: wat kan je ontwerpen en wat moet je organiseren om veiligheid te waarborgen. Je kunt niet alle onveiligheid voorkomen door het ontwerp. Er ligt ook een mogelijkheid om meer sociale controle te organiseren. Dat draagt ook bij aan de sociale cohesie.

Met deze input en de verdere input die nog wordt opgehaald deze zomer zullen de ontwerpers van de gemeente een aangepast ontwerp maken. Na de zomer wordt een nieuwe bijeenkomst georganiseerd om daarin met elkaar de puntjes op de i te zetten.

Verslag bijeenkomst 20-01-2025: Publieke Ruimte H-Midden

Hartelijk dank voor uw komst naar de vierde en laatste bijeenkomst mbt de openbare ruimte in H-Midden. Bijgevoegde vindt u de presentatie die door Kim, de ontwerper van de gemeente, werd toegelicht. Tijdens de presentatie werden een aantal vragen gesteld ter verduidelijking. Daarna heeft u per onderwerp/thema (het gehele programma en ontwerp, sport en spel en de groeninrichting) reactie gegeven op het ontwerp zoals dat nu voorligt.

Een overzicht van de input per onderwerp:

Programma en Ontwerp

- De sociale functie van kraampje in ogenschouw nemend: Kraampje meer centraal
- Op basketbalveld mogelijkheid bieden om ook te voetballen
- Ruimte voor sport container, mogelijk in combinatie met viaduct
- Aandacht voor kunst onder het viaduct
- Aandacht voor het plafond van het viaduct
- Drinkpunt
- Buiten stroomaansluiting voor evenementen
- Talud voorzien van een theatertrap

Groen

- blijvende aandacht voor het rattenprobleem: Goede toets op beplanting
- Ruimte houden voor veldjes met bloembollen
- Grasveldjes om honden uit te laten
- Extra planten voor bijen en vlinders: BV Kastanje
- Kruidenplanten: bv tijm, rozemarijn

Sport en spel

- Toevoegen van een pingpong tafel
- Mogelijkheid behouden voor het flexibel inrichten van de ruimte onder het viaduct. Niet te veel vaste onderdelen.
- Toevoegen van een Jeu de boule- baan
- Toevoegen van een trampoline
- T.a.v. zitplaatsen in de pockets:
    - ook zitplaatsen in of gericht op het groen
    - Zitplaatsen met houten zitting
    - Zitplaatsen tegenover elkaar met tafel ertussen

Wat gebeurt er nu met onze input?

Alvorens de definitieve versie van het voorlopig ontwerp af te maken gaat het projectteam van de gemeente nog langs de Rozemarn en de Achtsprong om input van kinderen voor de speeltoestellen op te halen én spreekt het nog met een groep actieve gebruikers van het plein voor een verfijning van de sport en spel activiteiten. Met de input van deze bijeenkomst (van 20 januari) wordt daarmee een definitieve versie van het voorlopig ontwerp (VO) gemaakt en gepubliceerd op de website van de gemeente. Deze wordt ook naar u toegemaild.

Is het ontwerp nu klaar? Of wat wordt er nog aan gedaan?

Het voorlopig ontwerp (VO) is dan klaar. Het definitieve ontwerp (DO) wordt pas gemaakt wanneer alle gebouwen van H–Midden ontworpen zijn. Dit zal pas halverwege/eind 2026 zijn. Het DO zal inhoudelijk niet meer afwijken van het VO dat nu wordt afgerond. Het DO bevat vooral technische uitwerkingen van hoogtes, steensoort, beplantingssoorten etc. zodat de aannemer exact weet wat waar gedaan moet worden.

Is er nog een mogelijkheid om mee te denken over de plannen in H-Midden?

Jazeker, we kunnen nog meedenken over het Huis van de Wijk/Buurthuis. De ontwikkeling van het Huis van de Wijk wordt door een team van Maatschappelijke voorzieningen georganiseerd. Zij zullen in maart starten om in samenwerking met de buurt en het buurtplatform de plannen verder vorm te geven.

Voor nu willen we u hartelijk danken voor de samenwerking.