MAXIMUM WERKDRUK bar	ONTWERPDRUK VAN DE INSTALLATIE bar

Dit document is VERTROUWELIJK.
Het auteursrecht berust bij SHELL RESEARCH B.V.
Zonder schriftelijke toestemming van genoemde Maatschappij mag de inhoud van dit document noch geheel noch gedeeltelijk vermenigvuldigd worden of aan derden worden medegedeeld.
Alle rechten voorbehouden.

3515/79/1004
A1

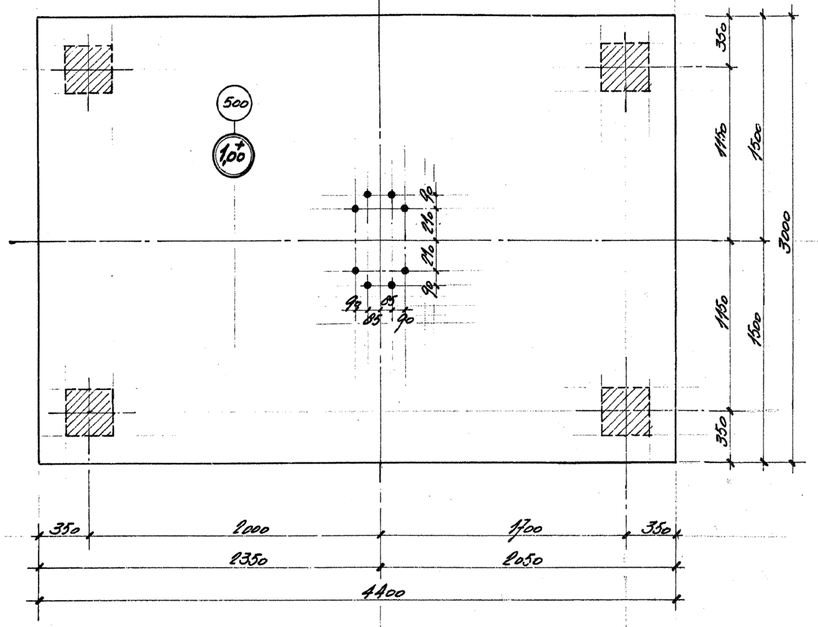

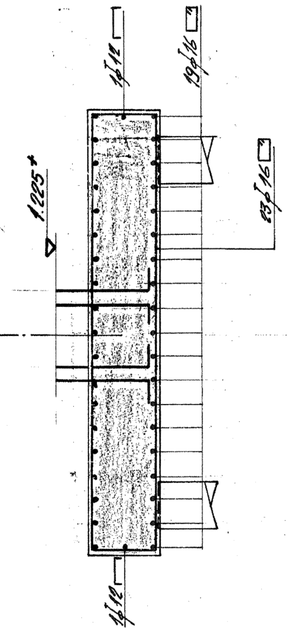

ALLE ANKERS ϕ 30 MM.
T.B.V. VORKMAST - ANKERMAL VLGS. TEK. V 3503/75/2010.

FUNDERING TYPE C (VORKMAST)
1x UITVOEREN.

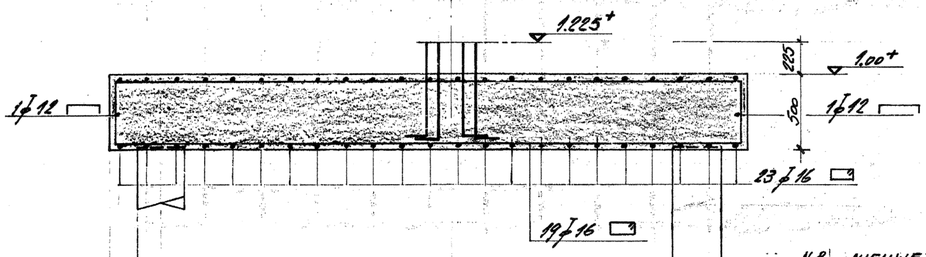

N.B. NIEUWE PALEN OPSTORTEN
BESTAANDE PAALWAPENING VERLENGEN
EN VASTLASSEN.

NOOT:

ALLE PEILMATEN IN M. t.o.v. N.A.P.
ALLE MATEN IN MM.

BETONDEKKING OP BUITENSTE WAPENING			
constructie-deel	betondekking in mm		
	droog milieu	vochtig milieu	agressief milieu
vloer	10	30	25
wand	15	20	30
balk	20	25	35
kolom	25	30	40

UITVOERING VB 1974
STAAL ϕ FeB 400
ϕ FeB
BETON B 225
KLASSE I
CEMENTSOORT HOOGOVEN A
WERKVLOER 5 CM.

VOOR SITUATIE + PALENPLAN ZIE V3515/79/1001.

Datum	Omschrijving	Wijz.	Naam
		E	
		D	
		C	
		B	
		A	

Projectnaam: RENOVATIE LEID. TRACÉ H7 NAAR H8.

Benaming van de tekening: BETONFUNDATIE TYPE C.

Tekeningnummer: V3515/79/1004 1 - A 1

Code | Project nummer | Jaar | Vak Volgnummer | Wijz. | Formaat

Schaal: 1:20
Datum: 18 MEI '79.
Getekend door: [redacted]
Gecontroleerd: [redacted]

Voor E accoord:
Lab afdeling:
Constructeur:
Projectleider:

MATERIAALRESERVERINGSLIJSTEN		
BENAMING BIJBEHORENDE TEKENINGEN	TEK.NR.	POST NRS.

Koninklijke/Shell-Laboratorium, Amsterdam

DRUK: AMREND-GLOBE, HILVERSUM