| | |
|---|---|
| | TRANSPARANT ARMATUUR VLUCHTWEGAANDUIDING<br>Famostar Flow WPA-1 |
| | TRANSPARANT ARMATUUR VLUCHTWEGAANDUIDING<br>Famostar Flow WPA-1 |
| | DECENTRAAL NOODVERLICHTINGSARMATUUR PLAFOND<br>Famostar Flow VPA-1 |
| NV1 | DECENTRAAL NOODVERLICHTINGSARMATUUR WAND<br>Famostar Flow VPA-1/IP65 |
| MK | METERKAST |
| | NOODVERLICHTINGSKAST |
| | HANDBRANDBLUSSER |
| | BRANDSLANGHASPEL |
| | VOEDINGSPUNT DROGE BLUSLEIDING |
| | AFNAMENPUNT DROGE BLUSLEIDING |
| | BRANDSCHEIDING 20min |
| | BRANDSCHEIDING 30min |
| | BRANDSCHEIDING 60min |
| | ZELFSLUITENDE EN BRANDWERENDE DEUR (20min) |
| | ZELFSLUITENDE EN BRANDWERENDE DEUR (30min) |
| | ZELFSLUITENDE EN BRANDWERENDE DEUR (60min) |
| 1 P | 1 PERSOON PER WOONEENHEID |
| 2 P | 2 PERSONEN PER WOONEENHEID |
| cv | BRANDWEERSCHAKELAAR |
| | BLUSDEKEN |
| W | WATERAFSLUITER |
| G | GASAFSLUITER |
| && | DEUR VERKEERDE DRAAIRICHTING |

| | |
|---|---|
| | NEVENINDICATOR |
| MS | MULTISENSORMELDER |
| | ROOKMELDER |
| | THERMISCHE MELDER |
| AM | ASPIRATIEMELDER |
| | ROOKMELDER + SLOWWHOOP |
| | HANDBRANDMELDER |
| | SLOW-WHOOP |
| | FLITSLICHT |
| ORC | ONTRUIMINGSCENTRALE |
| ORP | ONTRUIMINGSPANEEL |
| | HOOFDINGANG |
| | NEVENINGANG BRANDWEER |
| | LIFT |

MUL BV
ONTWERP- EN ADVIESBUREAU
ZWOLLEWEG 10 2803 PS GOUDA
Tel: 0182 - 53 88 20 Fax: 0182 - 53 89 63 Email: info@mulbv.nl

UITVOERING

Opdrachtgever : Woonstichting de Key — Amsterdam
Adviesburo : Mul BV — Gouda
Aannemer : van Assema Bouw — Beverwijk

Studentenhuisvesting

10.2.e [redacted] Amsterdam

Symbolenlijst

| | |
|---|---|
| projectnr. | formaat |
| 11971 | A2 |
| aant.bl. | blad |
| . | 1 |
| schaal: | 1:100 |
| datum: | 15-04-10 |
| getekend: | KdR |
| gezien: | |

VISSER ELEKTROTECHNIEK B.V.
tel.: 0251/279999*
fax: 0251/225535
postbus 37
1940 AA beverwijk

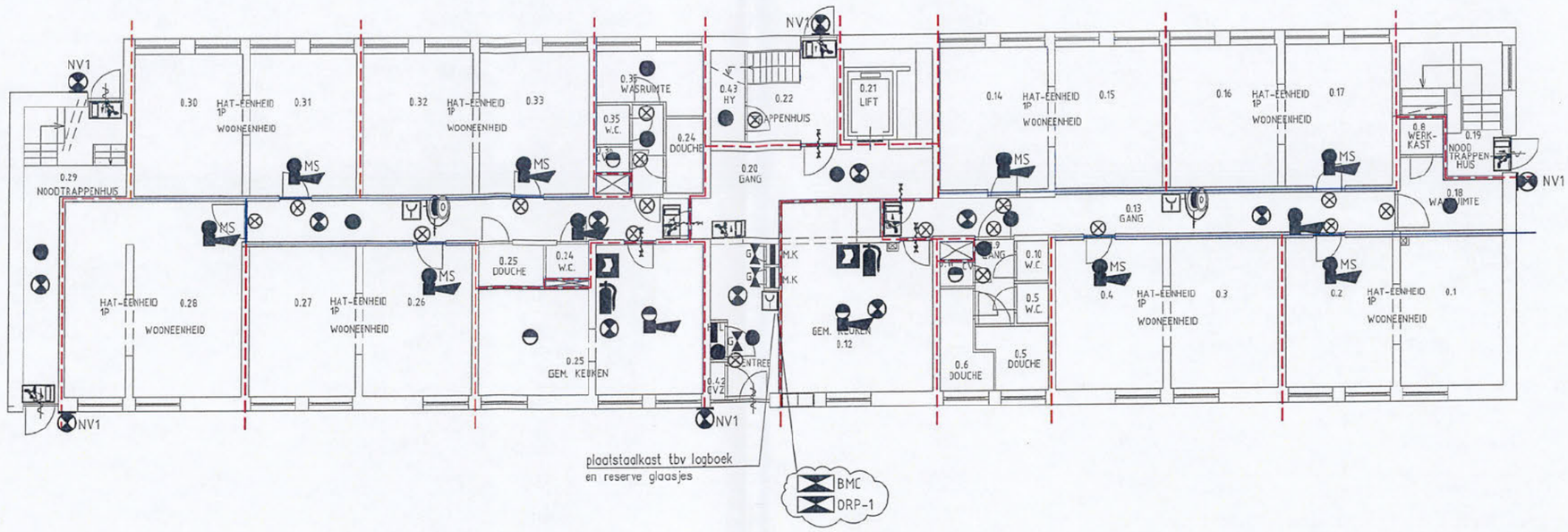


MUL BV
ONTWERP- EN ADVIESBUREAU
ZWOLLEWEG 10 2803 PS GOUDA
Tel: 0182 - 53 88 20 Fax: 0182 - 53 89 63 Email: info@mulbv.nl

UITVOERING

| | | |
|---|---|---|
| Opdrachtgever | : Woonstichting de Key | Amsterdam |
| Adviesburo | : Mul BV | Gouda |
| Aannemer | : van Assema Bouw | Beverwijk |

Studentenhuisvesting

10.2.e [redacted] Amsterdam

Brandmeld en noodverlichtingsinstallatie
Begane grond

| | |
|---|---|
| 8 | |
| 7 | |
| 6 | |
| 5 | |
| 4 | |
| 3 | |
| 2 | |
| 1 | WIJZ. 20-04-10 KdR |
| projectnr. | formaat |
| 11972 | A2 |
| cont.bl. | blad |
| . | 2 |
| schaal: | 1:100 |
| datum: | 15-04-10 |
| getekend: | KdR |
| gezien: | |

VISSER ELEKTROTECHNIEK B.V.
tel.: 0251/279999*
fax: 0251/225535
postbus 37
1940 AA beverwijk

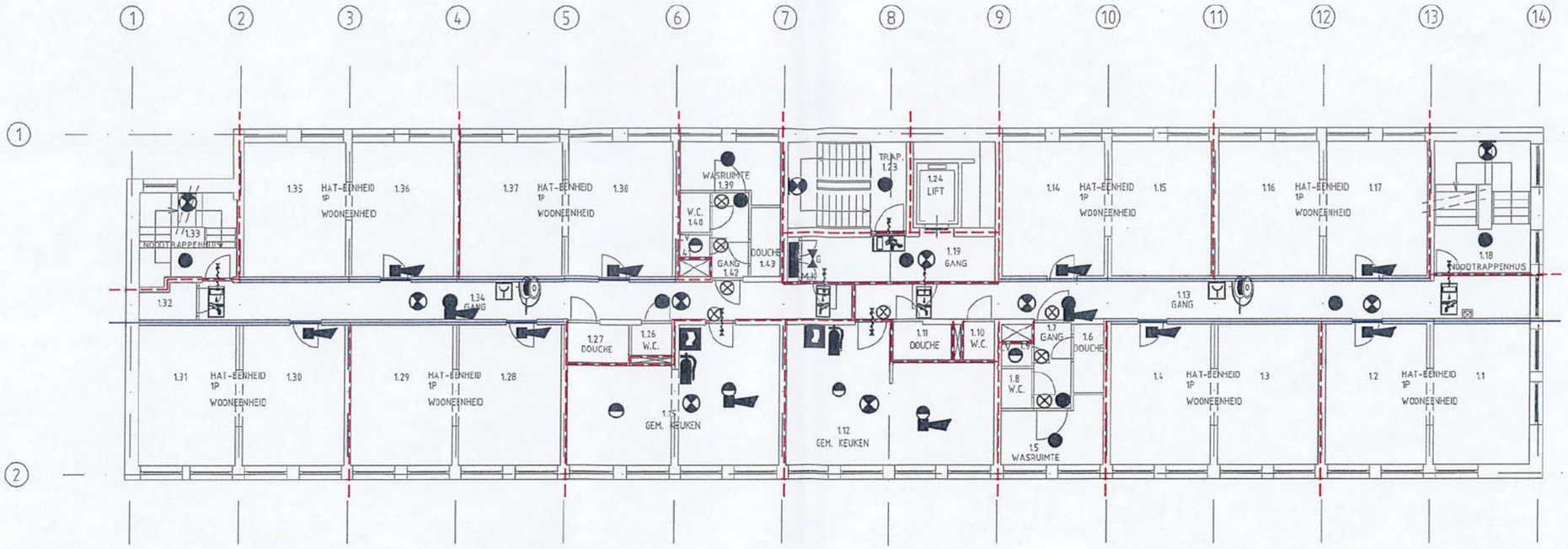


SCHAAL: 0 1 2 3 4 5 6 7 8 9 10m.

MUL BV
ONTWERP- EN ADVIESBUREAU
ZWOLLEWEG 10 2803 PS GOUDA
Tel: 0182 - 53 88 20 Fax: 0182 - 53 89 63 Email: info@mulbv.nl

UITVOERING

| | | |
|---|---|---|
| Opdrachtgever | : Woonstichting de Key | Amsterdam |
| Adviesburo | : Mul BV | Gouda |
| Aannemer | : van Assema Bouw | Beverwijk |

Studentenhuisvesting

10.2.e [redacted] Amsterdam

Brandmeld en noodverlichtingsinstallatie
1e Verdieping

| | |
|---|---|
| 8 | |
| 7 | |
| 6 | |
| 5 | |
| 4 | |
| 3 | |
| 2 | |
| 1 | WIJZ. 20-04-10 KdR |
| projectnr. | formaat |
| 11972 | A2 |
| aant.bl. | blad |
| . | 3 |
| schaal | 1:100 |
| datum | 15-04-10 |
| getekend | KdR |
| gezien | |

VISSER
ELEKTROTECHNIEK B.V.
tel.:0251/279999*
fax:0251/225535
postbus 37
1940 AA beverwijk

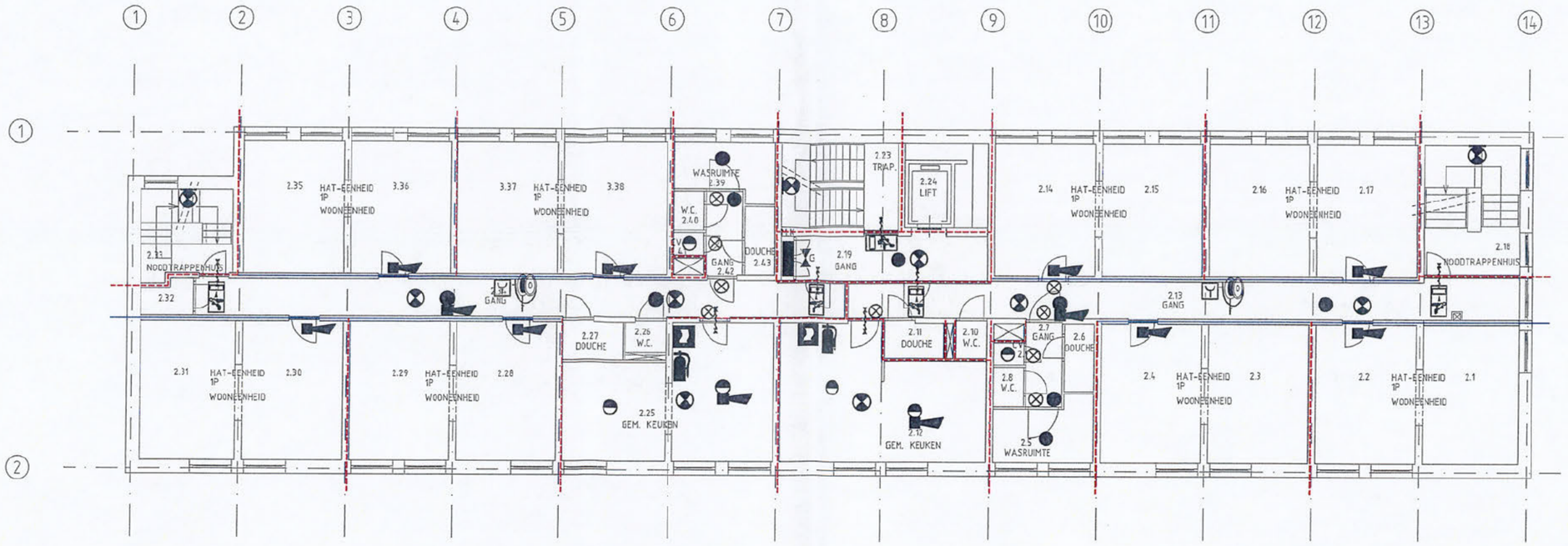


SCHAAL: 0 1 2 3 4 5 6 7 8 9 10m.

MUL BV
ONTWERP- EN ADVIESBUREAU
ZWOLLEWEG 10 2803 PS GOUDA
Tel: 0182 - 53 88 20 Fax: 0182 - 53 89 63 Email: info@mulbv.nl

UITVOERING

| | | |
|---|---|---|
| Opdrachtgever | : Woonstichting de Key | Amsterdam |
| Adviesburo | : Mul BV | Gouda |
| Aannemer | : van Assema Bouw | Beverwijk |

Studentenhuisvesting

[redacted] Amsterdam

Brandmeld en noodverlichtingsinstallatie
2e Verdieping

| | |
|---|---|
| 8 | |
| 7 | |
| 6 | |
| 5 | |
| 4 | |
| 3 | |
| 2 | |
| 1 | WIJZ. 20-04-10 KdR |
| projectnr. | formaat |
| 11972 | A2 |
| aant.bl. | blad |
| . | 4 |
| schaal: | 1:100 |
| datum: | 15-04-10 |
| getekend: | KdR |
| gezien: | |

VISSER
ELEKTROTECHNIEK B.V.
tel.: 0251/279999*
fax: 0251/225535
postbus 37
1940 AA beverwijk

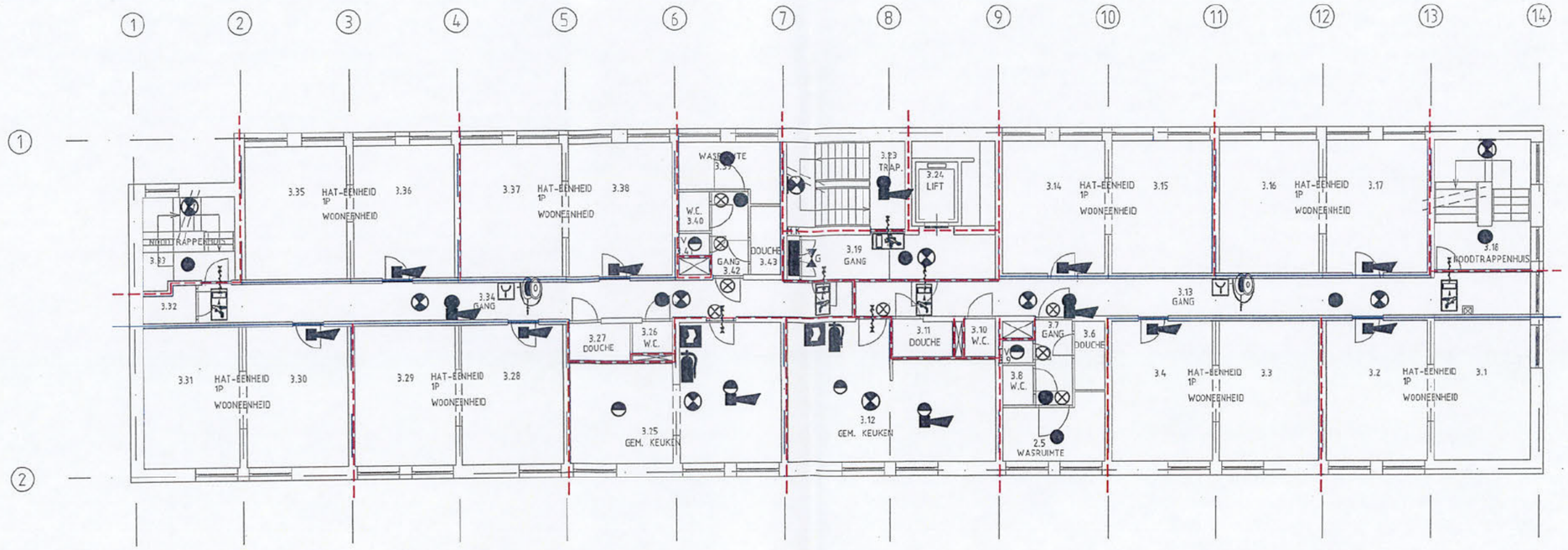


SCHAAL: 0 1 2 3 4 5 6 7 8 9 10m.

MUL BV
ONTWERP- EN ADVIESBUREAU
ZWOLLEWEG 10 2803 PS GOUDA
Tel: 0182 - 53 88 20 Fax: 0182 - 53 89 63 Email: info@mulbv.nl

UITVOERING

| | | |
|---|---|---|
| Opdrachtgever | : Woonstichting de Key | Amsterdam |
| Adviesburo | : Mul BV | Gouda |
| Aannemer | : van Assema Bouw | Beverwijk |

Studentenhuisvesting

10.2.e [redacted] Amsterdam

Brandmeld en noodverlichtingsinstallatie
3e Verdieping

| | |
|---|---|
| 8 | |
| 7 | |
| 6 | |
| 5 | |
| 4 | |
| 3 | |
| 2 | |
| 1 | WIJZ. 20-04-10 KdR |
| projectnr. | formaat |
| 11972 | A2 |
| aant.bl. | blad |
| . | 5 |
| schaal: | 1:100 |
| datum: | 15-04-10 |
| getekend: | KdR |
| gezien: | |

VISSER
ELEKTROTECHNIEK B.V.
tel.: 0251/279999*
fax: 0251/225535
postbus 37
1940 AA beverwijk

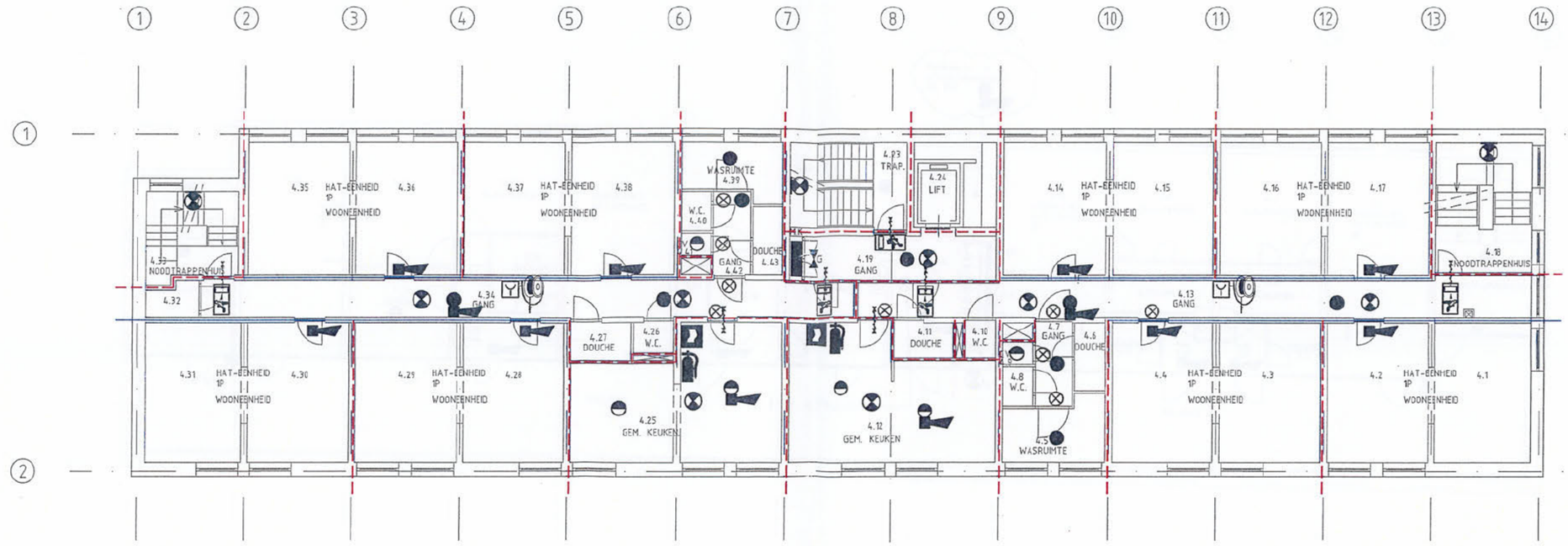


SCHAAL: 0 1 2 3 4 5 6 7 8 9 10m.

MUL BV
ONTWERP- EN ADVIESBUREAU
ZWOLLEWEG 10 2803 PS GOUDA
Tel: 0182 - 53 88 20 Fax: 0182 - 53 89 63 Email: info@mulbv.nl

UITVOERING

| | | |
|---|---|---|
| Opdrachtgever | : Woonstichting de Key | Amsterdam |
| Adviesburo | : Mul BV | Gouda |
| Aannemer | : van Assema Bouw | Beverwijk |

Studentenhuisvesting

10.2.e [redacted] Amsterdam

Brandmeld en noodverlichtingsinstallatie
4e Verdieping

| | |
|---|---|
| 8 | |
| 7 | |
| 6 | |
| 5 | |
| 4 | |
| 3 | |
| 2 | |
| 1 | WIJZ. 20-04-10 KdR |
| projectnr. | formaat |
| 11972 | A2 |
| aant.bl. | blad |
| . | 6 |
| schaal: | 1:100 |
| datum: | 15-04-10 |
| getekend: | KdR |
| gezien: | |

VISSER ELEKTROTECHNIEK B.V.
tel.: 0251/279999*
fax: 0251/225535
postbus 37
1940 AA beverwijk

Bezoekadres
Weesperplein 4
Amsterdam

Postbus 922
1000 AX Amsterdam
Telefoon 020 551 38 88
Fax 020 620 10 16
www.dmb.amsterdam.nl

**Gemeente Amsterdam**
**Dienst Milieu en Bouwtoezicht**

Stadsdeel Oud-Zuid
06 JULI 2007
Zaaknr.
Stuknr.

# Aanvraag gebruiksvergunning

**Brandveilig gebruik op grond van hoofdstuk 6 van de Amsterdamse Bouwverordening**

ontvangen 06 JUL 2007
nummer 56-594

Dit formulier en de daarbij behorende stukken kunt u opsturen of van 9 tot 11 uur indienen bij de Dienst Milieu en Bouwtoezicht.

**Let op!** Lees voor het invullen van dit formulier eerst de Toelichting.
In een al afgedrukt formulier werkt u de antwoorden eventueel verder uit in bijlagen.
Als u vragen heeft, kunt u bellen met de sector Bouw- en Woningtoezicht, telefoonnummer (020) 55138 88.

## 1 Aanvrager

Rechtsvorm: ☐ Eenmanszaak ☐ V.O.F ☐ B.V. ☐ N.V. ☒ Stichting ☐ Vereniging ☐ Overheidsorgaan ☐ Anders, namelijk

Gebruikersvorm: ☒ Eigenaar ☐ Huurder ☐ Vruchtgebruiker ☐ Anders, namelijk

(Bedrijfs)naam: [redacted]

Contactpersoon: [redacted] ☒ de heer ☐ mevrouw

Straat en huisnummer: [redacted]

Postcode en plaats: 1018 [redacted] AMSTERDAM

Telefoonnummer: [redacted] Fax [redacted]

Emailadres: [redacted]

Inschrijvingsnummer KvK: -

## 2 De eigenaar c.q. verhuurder

*Vul hier de gegevens in, indien deze niet gelijk zijn aan de aanvrager*

Rechtsvorm: ☐ Eenmanszaak ☐ V.O.F ☐ B.V. ☐ N.V. ☐ Stichting ☐ Vereniging ☐ Anders, nl. ☐ Niet van toepassing

(Bedrijfs)naam:

Contactpersoon: ☐ de heer ☐ mevrouw

Straat en huisnummer:

Postcode en plaats:

Telefoonnummer: Fax

## 3 Locatie

*Vul hier de gegevens van de locatie in, indien deze anders zijn dan het adres van de aanvrager*

Adres: [redacted]

Postcode en plaats: 1074 [redacted]

Indien adres onbekend: Kadastrale sectie Kadastraal nummer

## 4 Aanvraag

Instandhoudingstermijn: ☒ onbepaalde tijd ☐ bepaalde tijd → **vul hier de termijn in** _____ tot _____

De vergunning wordt aangevraagd voor

- ☐ Het in gebruik **nemen** van een bouwwerk
- ☒ Het in gebruik **houden** van een bouwwerk
- ☐ Het **ongewijzigd in gebruik houden** van een bouwwerk door de bestaande gebruiksvergunning **op naam te stellen van de nieuwe gebruiker**

Waarin (art. 6.1.1 van de Bouwverordening Amsterdam 2003):

- ☐ A. Meer dan vijftig personen tegelijk aanwezig zullen zijn, anders dan in een één- of meergezinshuis;
- ☐ B. Bedrijfsmatig de in de regeling Bouwbesluit materialen bedoelde brandbare, brandbevorderende of bij brand gevaar opleverende stoffen zullen worden opgeslagen;
- ☐ C. Aan meer dan vier personen bedrijfsmatig of in het kader van verzorging nachtverblijf zal worden verschaft;
- ☐ D. Aan meer dan tien lichamelijk en/of geestelijk gehandicapten dagverblijf zal worden verschaft;
- ☒ E. Aan meer dan vier personen bedrijfsmatig woonverblijf zal worden verschaft, anders dan één huishouden per woning

## 5 Bouwwerkgegevens

Gebruiksfunctie van het bouwwerk

*Een combinatie van gebruiksfuncties is mogelijk.*
*Alle in normale situaties voorkomende gebruiksfuncties moeten worden aangegeven.*

**Bijeenkomstfunctie**
- ☐ Café
- ☐ Discotheek
- ☐ Eetcafé, koffiehuis
- ☐ Koffieshop
- ☐ Kantine
- ☐ Restaurant
- ☐ Gebedshuis, kerk, moskee, tempel
- ☐ Ontmoetingscentrum
- ☐ Museum, bibliotheek
- ☐ Theater, schouwburg, bioscoop
- ☐ Tentoonstellingsgebouw
- ☐ Peuterspeelzaal
- ☐ Kinderdagverblijf
- ☐ Naschoolse opvang

**Celfunctie**
- ☐ Gevangenis
- ☐ Penitentiaire inrichting
- ☐ Cellencomplex politiebureau

**Gezondheidszorgfunctie**
- ☐ Gezondheidscentrum
- ☐ Kliniek
- ☐ Verpleegtehuis
- ☐ Verzorgingstehuis
- ☐ Ziekenhuis

**Industriefunctie**
- ☐ Garage, werkplaats
- ☐ Loods, veem, opslagplaats

**Kantoorfunctie**
- ☐ Kantoor

**Logiesfunctie**
- ☐ Hotel
- ☐ Jeugdherberg
- ☐ Pension

**Anders**
- ☒ **(on)zelfstandige studentenwoningen**

**Onderwijsfunctie**
- ☐ Basisschool
- ☐ Middelbare- of hogere school
- ☐ Universiteit

**Sportfunctie**
- ☐ Gymzaal
- ☐ Sporthal
- ☐ Zwembad

**Winkelfunctie**
- ☐ Afhaalcentrum
- ☐ Cafetaria
- ☐ Warenhuis
- ☐ Winkel

**Woonfunctie**
- ☐ Bejaardentehuis
- ☐ Gezinsvervangend tehuis
- ☐ Kamerverhuurbedrijf

Overige gegevens

| | |
|---|---|
| Aantal personen gelijktijdig aanwezig | ca. 44 |
| Aantal bedden (slaapplaatsen) | ca. 44 |
| In gebruik sinds (jaartal) | 1991 |
| Aantal bouwlagen | 6 |
| Afstand hoogste vloer t.o.v straatniveau | ca.15,9 mtr |
| Aantal personen gelijktijdig aanwezig per bouwlaag | ca. 8 |

## 6 Gebruiksgegevens

*Geef in de onderstaande tabel de gebruiksfunctie, de bezettingsgraad, de hoogteligging, de gebruiksoppervlakte en de vloeroppervlakte aan*

Hoeveel maal wordt er gemiddeld in en/of uitgereden?

| Gebruiksfunctie | Bezettingsgraadklasse | Verdieping | Gebruiksoppervlakte | Vloeroppervlakte verblijfsgebied |
|---|---|---|---|---|
| Wonen | n.v.t. | | m² | m² |
| Bijeenkomst | ☐B1 ☐B2 ☐B3 ☐B4 ☐B5 | | m² | m² |
| Cel | ☐B1 ☐B2 ☐B3 ☐B4 ☐B5 | | m² | m² |
| Gezondheidszorg | ☐B1 ☐B2 ☐B3 ☐B4 ☐B5 | | m² | m² |
| Industrie | ☐B1 ☐B2 ☐B3 ☐B4 ☐B5 | | m² | m² |
| Kantoor | ☐B1 ☐B2 ☐B3 ☐B4 ☐B5 | | m² | m² |
| Logies | ☐B1 ☐B2 ☐B3 ☐B4 ☐B5 | | m² | m² |
| Onderwijs | ☐B1 ☐B2 ☐B3 ☐B4 ☐B5 | | m² | m² |
| Sport | ☐B1 ☐B2 ☐B3 ☐B4 ☐B5 | | m² | m² |
| Winkel | ☐B1 ☐B2 ☐B3 ☐B4 ☐B5 | | m² | m² |
| Overige gebruiksfuncties | ☐B1 ☐B2 ☐B3 ☐B4 ☐B5 | | m² | m² |
| Bouwwerk geen gebouw zijnde | ☐B1 ☐B2 ☐B3 ☐B4 ☐B5 | | m² | m² |
| Totaal | | | m² totaal | m² totaal |

Wijze van verwarming

☒ CV ☐ Heaters ☐ Gevelkachels ☐ Anders, namelijk

Energiebron

☒ Aardgas ☐ Flessengas ☐ Huisbrandolie ☐ Elektra

Nevenactiviteiten *incidenteel*

| Nevenactiviteit | Max. aantal personen aanwezig: | Ruimte in het bouwwerk waar activiteit plaatsvindt: | Vloeroppervlak van de ruimte: |
|---|---|---|---|
| n.v.t. | | | m² |
| | | | m² |
| | | | m² |
| | | | m² |

## 7 Installaties/ preparaties

*Welke van de onderstaande voorzieningen zijn aanwezig?*

| Soort | Verklaring |
|---|---|
| ☐ Brandmeldinstallatie | Brandmeldcentrale + rookmelders en/of handbrandmelders |
| ☐ Aansluiting op het Openbaar Brandmeld systeem | Automatische doormelding naar alarmcentrale van de brandweer |
| ☐ Ontruimingsinstallatie | Luide signaalgevers (slow whoop) of stil alarm (semafoons) |
| ☐ Noodverlichting | Oriëntatieverlichting die brandt bij wegvallen van de netspanning |
| ☐ Vluchtwegaanduiding | Pictogrammen / transparanten die de vluchtrichting markeren |
| ☐ Automatische sturing van deuren | Deuren die bij brandalarm automatisch worden gesloten of ontgrendeld |
| ☐ Noodstroomvoorziening | Voedingseenheid, aangesloten op een onafhankelijke energiebron |
| ☐ Brandweerlift | Lift die bij brand alleen door de brandweer kan worden bediend |
| ☐ Sleutelkluis t.b.v. toetreding van de brandweer | Cilinderkluis met hoofdsleutel in gevel bij hoofdingang |
| ☐ Sprinklerinstallatie | Vaste blusinstallatie voor het verspreiden van bluswater |
| ☐ Draagbare blustoestellen | Losse blusinstallatie Poederblusser(A-B-D), $CO_2$ blusser, of light-waterblusser (AFFF) |

| | | |
|---|---|---|
| ☐ Gasblusinstallatie | Vaste blusinstallatie voor het verspreiden van $CO_2$ of Halon |
| ☐ Brandslanghaspels | Vaste slanghaspel aangesloten op waterleiding |
| ☐ Droge blusleiding | Vaste leiding voor bluswatertransport t.b.v. brandweer |
| ☐ Overdrukinstallatie | Installatie t.b.v. het rookvrij houden van trappenhuizen in brandsituaties |
| ☐ Rook- en warmte afvoer installatie | Elektrisch gestuurde rookluiken in het dak |
| ☐ Bluswatervoorziening | Blusvijver, geboorde put of brandkranen op eigen terrein |

## 8 Specifieke veiligheid

*Welke van de onderstaande voorzieningen zijn aanwezig?*

☐ Een ontruimingsplan/ brandbeveiligingsinstructie / bedrijfsnoodplan (indien aanwezig een exemplaar mee sturen)

☐ Een organisatie Bedrijfshulpverlening (BHV)

## 9 Vergunningen

*Beschikt u voor dit bouwwerk over de vereiste vergunningen?*

| | | | | | |
|---|---|---|---|---|---|
| Bouwvergunning | ☒ Nee | | | | |
| | ☐ Ja | Datum van afgifte | | Kenmerk DMB | |
| | ☐ Aangevraagd | Datum van aanvraag | | Kenmerk DMB | |
| Milieuvergunning | ☒ Nee, n.v.t. | | | | |
| | ☐ Ja | Datum van afgifte | | Kenmerk DMB | |
| | ☐ Aangevraagd | Datum van aanvraag | | Kenmerk DMB | |
| Exploitatievergunning | ☒ Nee, n.v.t. | | | | |
| | ☐ Ja | Datum van afgifte | | Kenmerk DMB | |
| | ☐ Aangevraagd | Datum van aanvraag | | Kenmerk DMB | |
| Drank en horecavergunning | ☒ Nee | | | | |
| | ☐ Ja | Datum van afgifte | | Kenmerk DMB | |
| | ☐ Aangevraagd | Datum van aanvraag | | Kenmerk DMB | |
| Eerdere gebruiksvergunning | ☒ Nee | | | | |
| | ☐ Ja | Datum van afgifte | | Kenmerk DMB | |
| | ☐ Aangevraagd | Datum van aanvraag | | Kenmerk DMB | |
| Gebruiksvergunning van andere gedeelte binnen het bouwwerk | ☒ Nee | | | | |
| | ☐ Ja | Datum van afgifte | | Kenmerk DMB | |
| | ☐ Aangevraagd | Datum van aanvraag | | Kenmerk DMB | |

## 10 Overige vragen

*Geef, indien van toepassing en voor zover niet duidelijk op de bij de aanvraag behorende tekening(en) is (kan worden) aangegeven, een nadere omschrijving van de navolgende punten*

| | |
|---|---|
| Het aantal en type draagbare blustoestellen *(Ook op de tekening aangeven)* | Geen |
| De naam, de hoeveelheid en de plaats van opslag van brandbare, brandbevorderende en bij brand gevaar opleverende vaste stoffen, vloeibare stoffen, en/of gassen *(Ook op de tekening aangeven)* | n.v.t. |
| Standbouw, podia, kramen e.d. *(de plaats en de materiaalsamenstelling) (Ook op de tekening aangeven)* | n.v.t. |

## 11 Bijlagen

***Let op!*** *De bijlagen graag in* ***zesvoud*** *aanleveren*

*Lees voor de vereisten van de bijlagen de toelichting*

| Bijlage | Kenmerk | Datum |
|---|---|---|
| ☐ Machtigingsformulier | | |
| ☐ Tekening | | |
| ☐ Tekening | | |
| ☐ Tekening | | |
| ☐ Tekening | | |
| ☒ Rapportage incl. bijlage | | |
| ☐ | | |
| ☐ | | |

## 12 Gemachtigde

| | | | |
|---|---|---|---|
| (Bedrijfs)naam | | | |
| Contactpersoon | | ☐ de heer ☐ mevrouw | |
| Straat en huisnummer | | | |
| Postcode en plaats | | | |
| Telefoonnummer | | Fax | |
| Emailadres | | | |

## 13 Ondertekening

☒ Aanvrager
☐ Gemachtigde → **Door aanvrager ondertekend machtigingsformulier bijvoegen**

Plaats Amsterdam

Datum 6 juni 2007

10.2.e [redacted]

10.2.e [redacted]

Handtekening

Naam in blokletters [redacted]

# Toelichting bijlagen

**Situatietekening**
De tekening met daarop de volgende zaken aangegeven (schaal minimaal 1:1000):
- de kadastrale aanduiding en zo mogelijk de straatnaam en het huisnummer van het bouwwerk;
- de aansluiting op andere bouwwerken, erven en openbare gebieden;
- de inrichting van het open terrein.

**Bouwkundige plattegrondtekening**
De tekening van elke bouwlaag van het bouwwerk c.q. de bouwwerken, op een schaal van tenminste 1:100 (zie voorbeeld tekening), waarop aangegeven:
- de brandcompartimenten, de subbrandcompartimenten – en de rookcompartimenten;
- de indeling en de bestemming c.q. functie van de verschillende ruimten;
- de bezettingsgraadklasse en vloeroppervlakte van de verschillende ruimten;
- de toegang(en) met draairichting en de zelfsluitende (rook en brandwerende) deuren;
- de vluchtwegaanduidingen;
- de vrij te houden gang- en looppaden en de overige voor het publiek beschikbare vrije vloeroppervlakte;
- voorzover aanwezig, de plaats van de brandveiligheidsvoorzieningen, zoals brandmeldcentrale, nevenpaneel, rookmelders met nevenindicatoren, handbrandmelders, ontruimingsalarm, nood- en transparantverlichting, brandslanghaspels, draagbare / verrijdbare blustoestellen, sprinklerpomp en sleutelkluis;
- indien van toepassing, de opstellingsruimte(n) waarbinnen tafels, stoelen, stand en/of podia worden geplaatst.

**Zitplaatsen**
Wanneer binnen enige ruimte in het bouwwerk ten behoeve van de gebruikers zitplaatsen in rijen worden opgesteld, dient op de bouwkundige plattegrondttekening voor de betreffende ruimte tevens te worden aangegeven:
- de opstelling van deze zitplaatsen;
- de vrij te houden gang- en looppaden in en rondom deze opstelling;
- en de overige voor het publiek beschikbare vrije vloeroppervlakte binnen de ruimte, waarin de zitplaatsen staan opgesteld.

**Bedden**
Voor een bouwwerk als bedoeld in artikel 6.1.1. onder c en f van de Bouwverordening Amsterdam 2003, moet tevens de opstelling van de bedden zijn aangegeven (zie **punt 4** voor de omschrijving van bouwwerken als bedoeld in artikel 6.1.1. onder c en f).

**Overig**
Indien voor het betreffende antwoord te weinig ruimte op het formulier aanwezig is, kunt u dit in een bijlage nader specificeren.

# Toelichting bij het invullen

**1. De aanvrager**
*- Gegevens van de aanvrager (gebruiker) van het bouwwerk*
De gebruiker kan een natuurlijk persoon, firma, stichting of vereniging zijn. De vergunning wordt altijd op naam van de gebruiker gesteld.

**2. Gegevens van de gebouweigenaar c.q. verhuurder**
Indien het bouwwerk of een deel van het bouwwerk dat u in gebruik heeft niet uw eigendom is, dan vult u hier de gegevens in van de eigenaar van het bouwwerk of de gegevens van degene van wie u het bouwwerk, door bemiddeling, in gebruik hebt gekregen.

**3. Gegevens van het bouwwerk**
Hier vult u de gegevens in van het bouwwerk welke gevestigd is op het adres waarvoor de gebruiksvergunning wordt aangevraagd.

**4. Aanvraag**
Hier kruist u aan om welke reden een gebruiksvergunning wordt aangevraagd en voor welke categorie de gebruiksvergunning wordt aangevraagd.

**5. Bouwwerkgegevens**
Hier kruist u aan de gebruiksfunctie van het bouwwerk, meerdere functies binnen één gebouw/ bouwwerk zijn mogelijk.
Tevens vult u hier in:
- hoeveel personen maximaal gelijktijdig in het bouwwerk aanwezig zullen zijn. Dit aantal is belangrijk voor de bepaling van het aantal voorzieningen, zoals het aantal en de breedte van nooduitgangen. Geeft u te weinig personen op dan kunnen later aanvullende voorwaarden worden gesteld, of kan de vergunning voor het bouwwerk worden ingetrokken. In het laatste geval kan eventueel het bouwwerk gesloten worden;
- het jaar waarin het bouwwerk geheel of gedeeltelijk door u in gebruik is genomen, of zal worden genomen;
- het aantal bouwlagen van het bouwwerk, inclusief de begane grond en kelderverdieping;
- het niveauverschil tussen de hoogste begaanbare vloer in het pand en het straatniveau t.p.v. de entree.

**6. Gebruiksgegevens**
*- Gebruiksfunctie*
Dit is de bestemming van bouwwerk of ruimte bepaalt de gebruiksfunctie. Een gebruiksfunctie bestaat uit een aantal ruimtes met dezelfde bestemming. Soms deelt een gebruiksfunctie ruimtes of voorzieningen met andere gebruiksfuncties. Zo is het gezamenlijke trappenhuis van een woning boven een winkel een gemeenschappelijke ruimte bij twee verschillende gebruiksfuncties, namelijk'wonen' en 'winkel'.

*- Gebruiksoppervlakte*
Om de gebruiksoppervlakte te berekenen, neemt u de oppervlakte van de gebruiksfunctie. Hierbij
telt u op het deel van de oppervlakte van de gemeenschappelijke ruimte dat naar verhouding hoort bij de gebruiksfunctie. De manier waarop u de gebruiksoppervlakte moet berekenen,is vastgelegd in normblad NEN 2580.
In het algemeen is dit het netto vloeroppervlakte met een vrije hoogte groter dan 1,50 meter. Dit oppervlak is inclusief vloeropeningen kleiner dan 4 m², leidingschachten kleiner dan 0,5m² en nissen en uitsparingen kleiner dan 0,5m². De exacte definitie is te vinden in NEN 2580. Het gebruiksoppervlakte dient per verblijfsruimte (ruimte voor het verblijven van mensen dan wel waarin de voor een gebruiksfunctie kenmerkende activiteit plaatsvindt) te worden aan te geven

*- Bezettingsgraadklasse*
Aan de hand van de bezettingsgraadklasse kan worden bepaald of het bouwwerk voldoet aan de brandveiligheidsvoorschriften.Bij de bezettingsgraadklasse gaat het om het aantal personen per $m^2$ vloeroppervlakte.De juiste bezettingsgraadklasse vindt u hieronder in de tabel. Vul de bezettingsgraadklasse in op het formulier.

*- Verblijfsgebied*
Gedeelte van een gebruiksfunctie met ten minste één verblijfsruimte, bestaande uit één of meer op dezelfde bouwlaag gelegen aan elkaar grenzende ruimten anders dan een toiletruimte, een badruimte, een technische ruimte of een verkeersruimte (gang/hal).

> : alle waarden groter dan de achter dit teken aangegeven waarde;

<= : alle waarden kleiner of gelijk aan de achter dit teken aangegeven waarde.

| klasse | bezettingsgraad | |
|---|---|---|
| | in m² gebruiksoppervlakte per persoon | in m² vloeroppervlakte aan verblijfsgebied per persoon |
| B1 | > 0,8 - <= 2 | > 0,5 - <= 1.3 |
| B2 | > 2 - <= 5 | > 1,3 - <= 3,3 |
| B3 | > 5 - <= 12 | > 3,3 - <= 8 |
| B4 | > 12 - <= 30 | > 8 - <= 20 |
| B5 | > 30 | > 20 |

*Verwarmingsinstallatie en energiebron*
Hier kruist u de aanwezige verwarmingsinstallatie met de energiebron aan.

*Nevenactiviteiten*
Nevenactiviteiten kunnen bijvoorbeeld zijn: filmvoorstellingen in de recreatiezaal van een bejaardenhuis, personeelsfeesten in de kantine van een bedrijf, een circus in een evenementenhal, een toneelavond in een gymzaal of de aula van een school, orkest repetities in de recreatiezaal van een verzorgingstehuis enzovoort. U geeft een korte omschrijving van de nevenactiviteit, de ruimte in het bouwwerk waar de activiteit plaatsvindt, het vloeroppervlak van deze ruimte en het aantal personen dat in de ruimte gelijktijdig aanwezig zal zijn.

Ook al wordt er op dit moment nog niet aan gedacht om nevenactiviteiten in het bouwwerk te houden. Het is van belang dat u nu al rekenschap houdt met de mogelijke toekomstige ontwikkelingen in uw activiteitenpakket. Bij verandering van nevenactiviteiten in de toekomst dient de vergunning te worden aangepast. Ook is het van belang om het maximaal aantal personen aan te geven dat in de desbetreffende ruimte aanwezig zal zijn: dit in verband met het aantal en de breedte van de nooduitgangen.

# Toelichting bij het invullen

**7. Installaties / preparaties**
Hier kruist u aan welke brandveiligheids voorzieningen in de inrichting aanwezig zijn.
De aanwezige voorzieningen ook met symbolen op tekening aangeven. Overlegging van complete installatietekeningen is niet toegestaan.

**8. Specifieke veiligheid**
In een ontruimingsplan wordt beschreven hoe een gebouw ontruimd moet worden in geval van calamiteiten.
Een bedrijfshulpverlening (BHV) organisatie is onderdeel van de Arbo regelgeving

**9. Vergunningen**
Hier kruist u aan over welke vergunningen u beschikt, of door u zijn aangevraagd.

**10. Overige vragen**
Deze gegevens zoveel mogelijk op de bouwkundige tekening aangeven.

**11. Bijlagen**
Bij de aanvraag in te dienen bescheiden. De tekeningen moeten duidelijk en zaakkundig zijn uitgevoerd. Een en ander overeenkomstig het gestelde in artikel 6.1.9. van de Bouwverordening van Amsterdam 2003. U kunt de bijgevoegde tekening als voorbeeld aanhouden.
Alle bijlagen moeten in zesvoud worden overgelegd en door de gebruiker of diens gemachtigde zijn ondertekend, respectievelijk gewaarmerkt.
Het aangeven van de opstelling van tafels, stoelen, stands en podia geldt alléén voor ruimten die bestemd zijn voor het houden van bijeenkomsten, zoals een kantine een aula een café/restaurant, een vergaderruimte, een conferentieruimte, een collegezaal, een toneelzaal, een filmzaal, enzovoort. De looppaden naar uitgangen en nooduitgangen zijn hier van belang
Voor het aangeven van brandveiligheidsvoorzieningen op de tekening onder "b" (checklist), kunnen de symbolen worden gebruikt, zoals aangegeven op pagina 11 van dit formulier. Andere symbolen zijn toegestaan, mits zij op de tekening(en) in een legenda worden verklaard.

**Gegevens van de gemachtigde**
Als de vergunningaanvraag niet door de gebruiker zelf wordt ingediend en afgehandeld, dan vult u hier de gegevens in van de natuurlijke of rechtspersoon, die daartoe door u wordt gemachtigd. De gemachtigde kan bijvoorbeeld zijn: het hoofdfiliaal, het moederbedrijf, de gebouweigenaar c.q. verhuurder, maar ook het hoofd van uw technische dienst, die gemachtigd is de aanvraag namens de directie af te handelen. De factuur voor de legeskosten die aan de gebruiksvergunning zijn verbonden zal naar de aanvrager worden verstuurd.

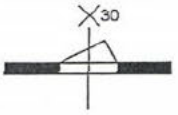

deur met tenminste 30 minuten brandwerendheid


zelfsluitende deur

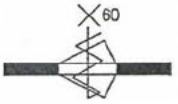

doordraaiende deur zelfsluitend met tenminste 60 minuten brandwerendheid



wandconstructie met tenminste 60 minuten brandwerendheid


hoofdpaneel brandmeldcentrale


nevenpaneel brandmeldcentrale



transparantverlichting uitgang



transparantverlichting nooduitgang


noodverlichtingsarmatuur


handbrandmelder


brandslanghaspel



handblusser poeder 12kg / halon 6kg / CO2 12kg

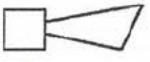
ontruimingssignaal



rookmelder

Bezoekadres
Karel du Jardinstraat 65
1073 TB Amsterdam

Postbus 51160
1007 ED Amsterdam
Telefoon 14 020
Fax 020 252 1250

Gemeente Amsterdam
**Stadsdeel Oud-Zuid**

archief exemplaar

**RVE Publieke en Maatschappelijke Dienstverlening**
**Afdeling Vergunningen**

Retouradres: Postbus 51160, 1007 ED Amsterdam

[redacted]
1018[redacted] AMSTERDAM

Datum 14 JAN. 2009
Ons kenmerk 10.2.e[redacted]
Behandeld door [redacted]

Onderwerp Aanvraag gebruiksvergunning aangemerkt als gebruiksmelding, op het adres [redacted]

Geachte heer/mevrouw,

Gezien de aanvraag, ingekomen op 6 juli 2007 van [redacted], namens haar ingediend door de heer [redacted], om een gebruiksvergunning als bedoeld in artikel 6.1.1 lid 1 onder f van de Bouwverordening Amsterdam 2003 voor het in gebruik hebben/houden van een kamerverhuurbedrijf (studentenwoningen) gelegen op het adres [redacted], te Amsterdam, volgens de bij de aanvraag overgelegde tekeningen met kenmerk 01A t/m 01G en het aanvraagformulier, het volgende.

Met de inwerkingtreding op 1 november 2008 van het Besluit brandveilig gebruik bouwwerken (hierna: het Gebruiksbesluit), is het aantal bouwwerken waarvoor een gebruiksvergunning is vereist, gereduceerd. Bij een aantal bouwwerken kan voor het in gebruik nemen of houden van het bouwwerk volstaan worden met een gebruiksmelding.

Op grond van artikel 2.12.1 lid 1 onder c van het Gebruiksbesluit, geldt voor het in gebruik nemen of voor het gebruiken van een woonfunctie voor kamergewijze verhuur een gebruiksmeldingsplicht. Het gebruik als kamerverhuurbedrijf (studentenwoningen) van het bouwwerk op het adres [redacted] voldoet aan deze omschrijving.

De aanvraag van d.d. 6 juli 2007 wordt op grond van artikel 3.1 lid 3 van het Gebruiksbesluit nu beschouwd als een gebruiksmelding. Aangegeven is dat er maximaal 44 kamers verhuurd worden.

Deze brief is een **bewijs van ontvangst** van de gebruiksmelding. Dit betekent dat u voldaan heeft aan de meldingsplicht. Deze ontvangstbevestiging houdt niet in dat voldaan is aan de eisen met betrekking tot het brandveilig gebruik van uw bouwwerk.

**U wordt er nadrukkelijk op gewezen dat de gebruiker van het gebouw zelf verantwoordelijk is voor het brandveilig gebruik van het bouwwerk. Hierbij dient voldaan te worden aan de voorwaarden gesteld in de regelgeving die op het gebruik**

Gemeente Amsterdam
Stadsdeel Oud-Zuid

**van het bouwwerk van toepassing zijn, zoals het Gebruiksbesluit, het Bouwbesluit 2003 en de Regeling Bouwbesluit.**

Door een inspecteur van de afdeling Handhaving, Bouwen en Wonen of door de Brandweer, kan er een (nader) onderzoek uitgevoerd worden naar de brandveiligheid van het pand. In dat geval ontvangt u bericht.

Indien het uit inspectie of onderzoek noodzakelijk blijkt, kan het Dagelijks Bestuur van Stadsdeel Oud-Zuid op grond van artikel 2.12.4 van het Gebruiksbesluit nadere voorwaarden opleggen met betrekking tot het brandveilig gebruik van het gebouw.

Wij gaan er vanuit u hierbij voldoende te hebben geïnformeerd.

Hoogachtend,
Het Dagelijks Bestuur van Stadsdeel Oud-Zuid,
namens deze, het hoofd van de afdeling Vergunningen

10.2.e [redacted]

4 JAN. 2009