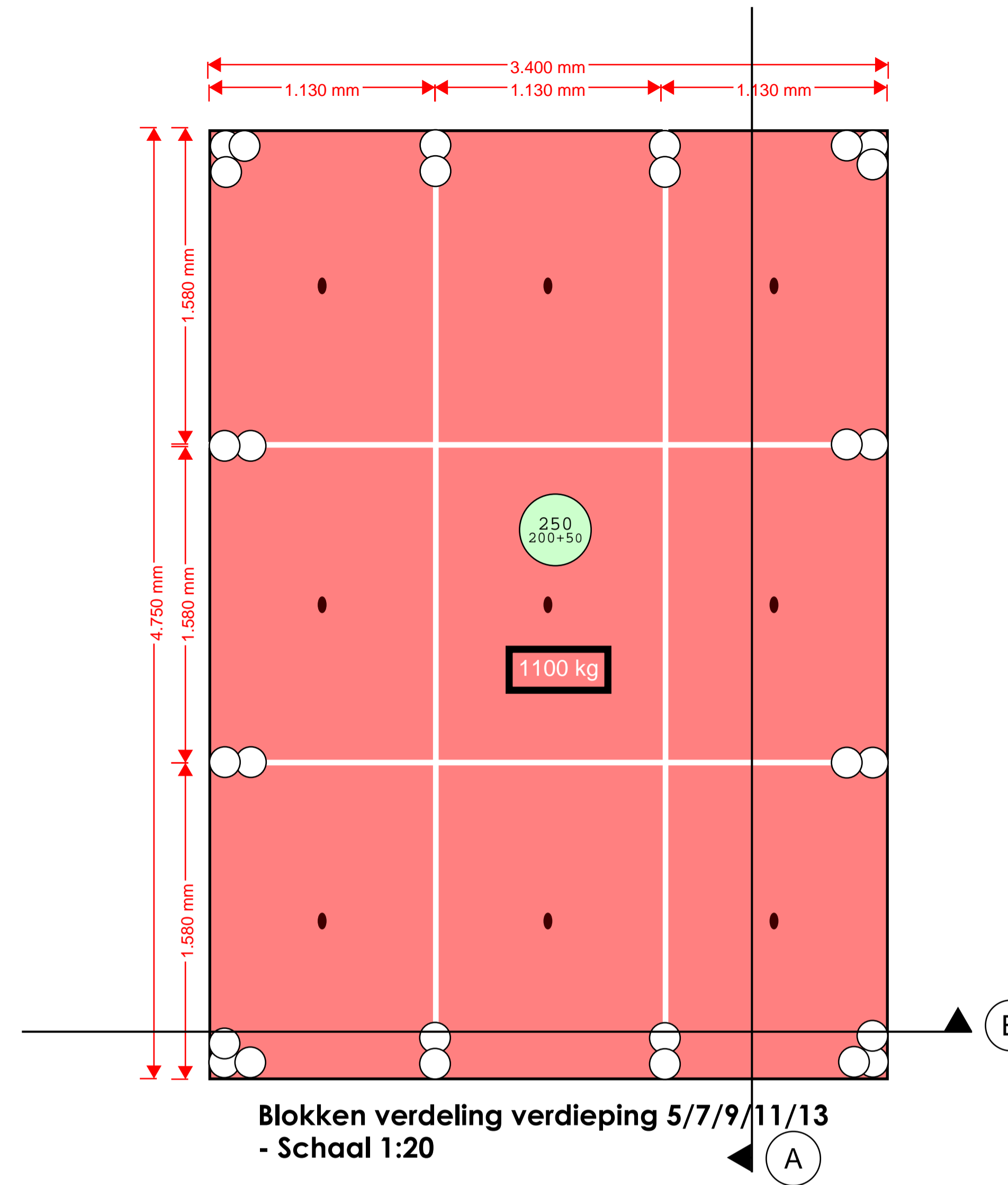


Plattegrond verdieping 5/7/9/11/13 - Te maken trasparring 4,75 x 3,40



Blokken verdeling verdieping 5/7/9/11/13 - Schaal 1:20



Afbeelding vloerzagg



Afbeelding portaalkraan

**Werkvolgorde sloopwerk trap sparingen verdieping 5/7/9/11/13**

**Weverbouw**

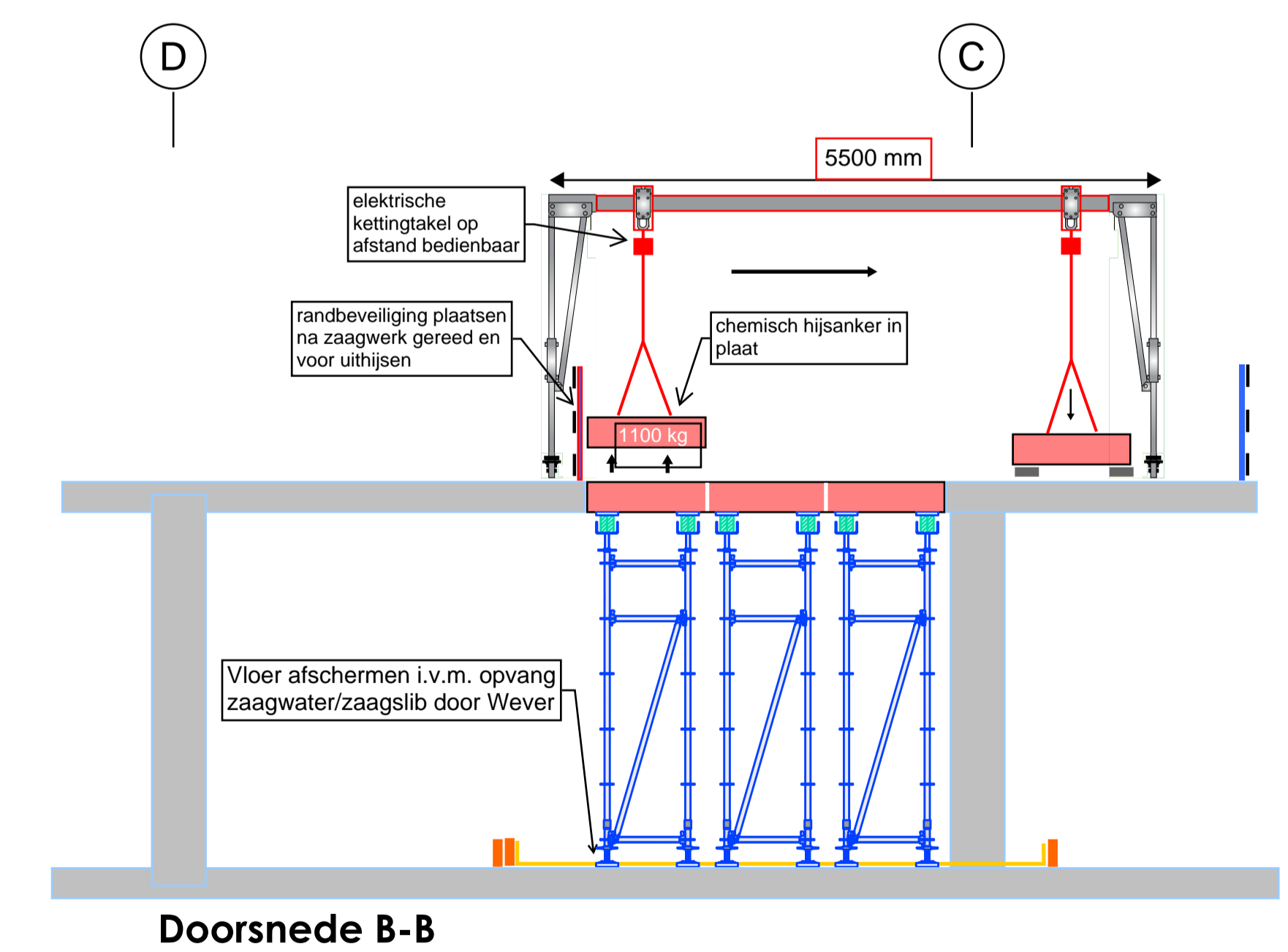
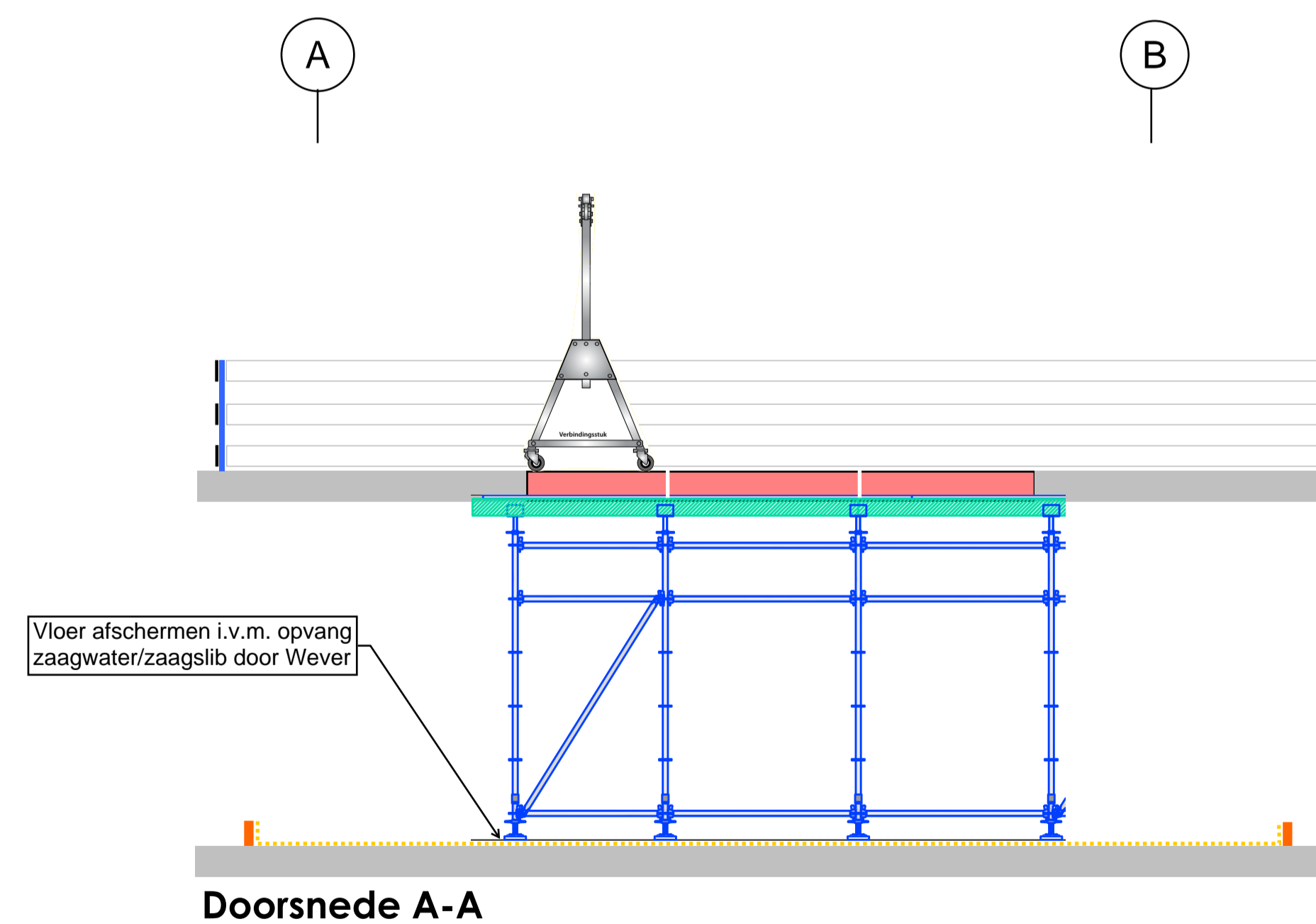
1. Demonteren van de computervloer
2. Voorzieningen treffen t.b.v. opvang zaagwater op onderliggende verdieping
3. Plaatsen onderstempeling onder vloer om de sparing heen
4. Maatvoeren en aftekenen slooplijn contourlijn t.b.v. zaagwerk(i.o.m. uitvoerder Adex)
5. Aanlijnvoorziening realiseren

**Adex**

1. Plaatsen onderstempeling onder te slopen vloerveld (materiaal van wever)
2. Plaatsen kunststof rijplaten van sparing naar goederenlift
3. Maatvoeren en aftekenen zaaglijnen blokkenverdeling
4. Plaatsen randbeveiliging rondom vloersparing (i.o.m. uitvoerder Adex)
5. Maatvoeren en aanbrengen 2 st. chemisch ankers per plaat (hijssanker middels oogbout)
6. Voorboren zaaguitloop en hoeken

**Zaagwerk en afhijzen**

1. Betonvloer doorzagen (verticale lijnen) middels vloerzagg
    - zaaglijn 1 -2x zaaglijn 4750 mm-
  2. Betonvloer doorzagen haaks op zaaglijn 1 (horizontaal)
    - zaaglijn 2 -2x zaaglijn 3400 mm)
  3. Aanbrengen oogbout, doorvoeren ketting en aanpikken in portaalkraan
  4. Uithijzen betonplaat middels portaalkraan -zager aangeliind-
  5. Betonplaat direct transporteren naar goederenlift (geen 2 blokken tegelijk op de vloer) en afvoeren naar container middels pompwagen en assistentie van heftruck als het 5.1, 2, e op maaiveld uit de lift is
- Herhaling van stap 3-4-5



**Sloopwerk Breitnertoren Amsterdam**

24.2538

Versie: 1.0 Datum: 15-07-2025

Getekend:

5.1, 2, e

Schaal: 1:20 / 1:50

Papierformaat: A1



Bladnr.: SL-01

Onderwerp: Werkvolgorde trasparring