

From [5.1.2.e](mailto:5.1.2.e@5.1.2.e) [5.1.2.e](mailto:5.1.2.e@5.1.2.e) [5.1.2.e](mailto:5.1.2.e@5.1.2.e) [amsterdam.nl](mailto:5.1.2.e@5.1.2.e)>  
Subject **ter info. dossier** [5.1.2.e](mailto:5.1.2.e@5.1.2.e)  
To [5.1.2.e](mailto:5.1.2.e@5.1.2.e) [5.1.2.e](mailto:5.1.2.e@5.1.2.e) [5.1.2.e](mailto:5.1.2.e@5.1.2.e) [amsterdam.nl](mailto:5.1.2.e@5.1.2.e)>  
Date May 20, 2025 at 1:30:03 PM CEST

Ter informatie

[5.1.2.e](mailto:5.1.2.e@5.1.2.e)

Projectmanager Stadscentrum Osdorpplein  
Projectmanagementbureau

**Gemeente Amsterdam**

[5.1.2.e](mailto:5.1.2.e@5.1.2.e)  
[5.1.2.e](mailto:5.1.2.e@5.1.2.e) [amsterdam.nl](mailto:5.1.2.e@5.1.2.e)  
er dagen: di, do, vr

Op dit bericht is een proclaimer van toepassing:  
[amsterdam.nl/proclaimer](mailto:5.1.2.e@5.1.2.e)

**P** Save Paper - Do you really need to print this e-mail?

**Van:** Support (Munisense Customer Service) [5.1.2.e](mailto:5.1.2.e@munisense.com) [munisense.com](mailto:5.1.2.e@munisense.com)>

**Verzonden:** maandag 19 mei 2025 11:17

**Aan:** [5.1.2.e](mailto:5.1.2.e@5.1.2.e) [5.1.2.e](mailto:5.1.2.e@5.1.2.e) [amsterdam.nl](mailto:5.1.2.e@5.1.2.e)>

**Onderwerp:** [Munisense Customer Service] Re: Export 3D meetgegevens Geluidsmeting Nieuwe Osdorpergracht

##- Typ uw reactie boven deze regel -##

Your request (11117) has been resolved. To add additional comments, reply to this email.

**Support (Munisense Customer Service)**

19 mei 2025 11:17 CEST

Dag [5.1.2.e](mailto:5.1.2.e@5.1.2.e)

De dominante meetrichting wisselt continu over tijd en het verloop kan dus zeer grillig zijn afhankelijk van geluiden in de omgeving.

De laeq\_3d\_azimuth en laeq\_3d\_elevation (beide in graden ten opzichte van het noorden) bepalen de richting.


Azimuth is de horizontale richting in een cirkel rondom de meter.

Elevation de verticale richting.

In de portal kan worden teruggevonden hoe de meter gehangen heeft met behulp van de kaart en de installatiefoto's:

---

De meter is gekalibreerd op het noorden, dus de azimuth-waarden zijn bepaald ten opzichte van de richting van de uitzethaak.



Of de bewoner echt iets heeft aan de ruwe meetdata valt te betwijfelen.  
De azimuth-waarden wisselen in een dynamische omgeving waar geen duidelijke bron aanwezig is continu.  
De waarden worden meestal gebruikt om de dominante richting tijdens evenementen op een kaart weer te geven.  
Achteraf is dit lastig interpreteerbaar omdat die kaartinformatie dan mist.

Voor de duidelijkheid: De meter meet dus niet continu in een specifiek richting.  
Ik hoop dat deze uitleg het wat duidelijker maakt.

Met vriendelijke groet,

**5.1, 2, e**  
Developer  
Munisense B.V.

5.1.2.e 5.1.2.e

16 mei 2025 16:31 CEST

Hoi 5.1.2.e

Ik heb het gevonden, dank je wel!

Alleen, waar kan ik nu zien wat de richting is waarin de meter heeft gemeten?

Groetjes,

5.1.2.e

Projectmanager Stadscentrum Osdorplein

Projectmanagementbureau

Gemeente Amsterdam

M 5.1.2.e

5.1.2.e [amsterdam.nl](mailto:5.1.2.e@amsterdam.nl)

Werkdagen: di, do, vr

Op dit bericht is een proclaimer van toepassing:

[amsterdam.nl/proclaimer](https://amsterdam.nl/proclaimer)

P Save Paper - Do you really need to print this e-mail?

Van: Support (Munisense Customer Service) 5.1.2.e [munisense.com](mailto:5.1.2.e@munisense.com)>

Verzonden: vrijdag 16 mei 2025 15:06

Aan: 5.1.2.e 5.1.2.e 5.1.2.e [amsterdam.nl](mailto:5.1.2.e@amsterdam.nl)>

Onderwerp: [Munisense Customer Service] Re: Export 3D meetgegevens Geluidsmeting Nieuwe Osdorpergracht

**Support** (Munisense Customer Service)



16 mei 2025 15:06 CEST

Dag 5.1.2.e

Ik heb de export zojuist gestart maar vanaf het account van 5.1.2.e zodat hij meteen toegang heeft.

Je kunt meekijken via het account van 5.1.2.e door naar de lijst van gebruikers te gaan en het oogje te gebruiken. Onder Exporteer Data vind je de exports die onder zijn account gemaakt zijn.

Ik heb een voorbeeld klaargezet, maar omdat het om een grote hoeveelheid data gaat zal 5.1.2.e meerdere exports moeten maken. En dit voorbeeld is tot 250000 rijen geëxporteerd.



Als <sup>5.1.2.e</sup> vragen heeft hoor ik het graag.

Met vriendelijke groet,

**5.1.2.e**  
Developer  
Munisense B.V.

5.1.2.e 5.1.2.e

16 mei 2025 14:11 CEST

Dag 5.1.2.e

Dat is goed hoor,

Kan 5.1.2.e er dan nog wel in?

Hij gaat een rapport voor ons maken.

Met vriendelijke groet,

5.1.2.e

Projectmanager Stadscentrum Osdorplein

Projectmanagementbureau

Gemeente Amsterdam

M 5.1.2.e

5.1.2.e [amsterdam.nl](mailto:5.1.2.e@amsterdam.nl)

Werkdagen: di, do, vr

Op dit bericht is een proclaimer van toepassing:

[amsterdam.nl/proclaimer](https://amsterdam.nl/proclaimer)

P Save Paper - Do you really need to print this e-mail?

Van: Support (Munisense Customer Service) 5.1.2.e [munisense.com](mailto:5.1.2.e@munisense.com)>

Verzonden: vrijdag 16 mei 2025 13:11

Aan: 5.1.2.e 5.1.2.e 5.1.2.e [amsterdam.nl](mailto:5.1.2.e@amsterdam.nl)>

Onderwerp: [Request received] Export 3D meetgegevens Geluidsmeting Nieuwe Osdorpergracht

Bijlage(n)

[-WRD0005.jpg](#)

**Support (Munisense Customer Service)**

16 mei 2025 13:10 CEST

Beste 5.1, 2, e

Wij hebben elkaar gisteren aan de telefoon gesproken over de overdracht van de 3D meetgegevens van het meetproject "Geluidsmeting Nieuwe Osdorpergracht".

Ik wil die via de portal beschikbaar gaan stellen via een data export.

Ik heb begrepen dat de huidige administrator binnen de portal 5.1, 2, e niet langer bij dit project betrokken is.

Binnen de gemeente Amsterdam is er nu geen andere gebruiker met voldoende rechten om exports te kunnen maken en inzien.

De eerdere export is door 5.1, 2, e gemaakt.

Mijn vraag is dus, zou je de beheerder willen worden van dit project zodat we dit kunnen afronden?

Je hoeft hier verder niets mee te doen. Het menu in de portal wordt wat uitgebreider en je kunt dan onder andere exports maken en bekijken.

Bij akkoord zet ik onder jouw gebruikersaccount een export klaar van de richting en locatiegegevens van de gehele projectperiode.

Als dit gereed is zal ik je hier over informeren.

Ik stuur alvast een artikel uit ons help center door met informatie over hoe exports werken, mocht je zelf nieuwe exports willen maken:

<https://munisense.zendesk.com/hc/nl/articles/214016265-Hoe-exporteer-ik-spectraal-geluid-of-vraag-ik-de-waarden-op-via-de-webservice>

Het voorbeeld gaat over spectraal geluid maar voor alle eigenschappen zijn de overige stappen gelijk.

Ik verneem graag of dit akkoord is.

Met vriendelijke groet,

5.1, 2, e

Developer

Munisense B.V.

We'd love to hear what you think of our customer service. Please take a moment to answer one simple question below:

**Hoe beoordeelt u de support die u hebt ontvangen?**

[Goed, ik ben tevreden](#)

[Slecht, ik ben ontevreden](#)

These people where also notified:

Dit e-mailbericht is een service van Munisense Customer Service. Mogelijk gemaakt door **Zendesk**