

## Asbestinventarisatierapport

Conform Certificatieschema voor de Procescertificaten Asbestinventarisatie en  
Asbestverwijdering

5.1, 2, e

te Amsterdam

'woningen in het pand'



<b>Projectnummer:</b>	23048
<b>Autorisatiedatum:</b>	14-4-2023
<b>Opdrachtgever:</b>	R2 Properties b.v.
<b>Omschrijving complex:</b>	

## Titelblad

<b>Projectnummer:</b>	23048
<b>Onderzoekslocatie:</b>	5.1, 2, e te Amsterdam
<b>Betreft:</b>	Onderzoek complex woningen in het pand
<b>Opdrachtgever:</b>	R2 Properties b.v. Dhr. R. Strubbe Zuider Buiten Spaarne 140 2012AD Haarlem
<b>Eigenaar:</b>	R2 Properties b.v. Zuider Buiten Spaarne 140 2012AD Haarlem
<b>Opdrachtnemer:</b>	Adviesbureau Balenco 5.1, 2, e verwijk 0251-208005 info@adba.nl SCA code: 07-D070092
<b>Onderzoek uitgevoerd op:</b>	27-3-2023
<b>Onderzoek uitgevoerd door:</b>	5.1, 2, e (DIA-code 04E-030320-140529)
<b>Technisch verantwoordelijke:</b>	DIA 5.1, 2, e (DIA-code 04E-030320-140529)
<b>Interne autorisatie:</b>	14-4-2023
<b>Status:</b>	Definitief, versie 1.0
<b>Rapportage geldig tot:</b>	14-4-2026

### Geschiktheid van de rapportage voor de volgende doelen

- Niet geschikt voor asbestverwijdering, risicobeoordeling noodzakelijk
- Geschikt voor de verwijdering van het in dit rapport genoemde asbesthoudende materiaal
- Voor renovatie zonder de bouwkundige integriteit aan te tasten
- Voor volledige renovatie of totaalloop

### Reikwijdte van de rapportage

- Gehele bouwwerk of object
- Gedeelte van bouwwerk of object
- Bouwwerk of object en het gebied rondom het bouwwerk of object
- Uitsluitend het gebied rondom het bouwwerk of object

### Ondertekening

Technisch verantwoordelijke: DIA 5.1, 2, e (DIA-code 04E-030320-140529)

Datum: 14-4-2023

Handtekening:

5.1, 2, e

## Revisieoverzicht

Revisie nummer	Omschrijving
Revisie nr. 1	Het betreft een nieuw document

## Inhoudsopgave

<b>1</b>	<b>Samenvatting</b> .....	<b>5</b>
1.1	Informatie complex .....	5
1.2	Samenvatting aangetroffen materialen .....	5
<b>2</b>	<b>Omschrijving van de opdracht</b> .....	<b>7</b>
2.1	Opbouw rapport .....	7
<b>3</b>	<b>Methoden</b> .....	<b>8</b>
	Stappenplan onderzoekmethode .....	8
	Historisch onderzoek en deskresearch .....	8
	Visuele inspectie .....	9
	Bemonstering .....	9
	Laboratoriumwerk .....	9
	Risicoclassificatie .....	10
	Rapportage .....	11
<b>4</b>	<b>Resultaten</b> .....	<b>12</b>
4.1	Resultaten van vooronderzoek .....	12
4.2	Informatie over uitvoering visuele inspectie .....	12
4.3	Bemonstering en analyseresultaten .....	12
4.4	Overzicht asbesthoudend materiaal .....	13
4.5	Plaatsen waar niet op asbest is geïnterviewd .....	14
<b>5</b>	<b>Indeling in Risicoklassen bij verwijdering</b> .....	<b>15</b>
<b>6</b>	<b>Conclusie</b> .....	<b>16</b>
<b>7</b>	<b>Bijlagen</b> .....	<b>17</b>

Bijlage 7.1: Tekeningen en schetsen

Bijlage 7.2: Desk research

Bijlage 7.3: Bronbladen met foto's

Bijlage 7.4: Projectfoto's

Bijlage 7.5: Digitale informatiedragers

Bijlage 7.6: Analyserapporten Laboratorium

Bijlage 7.7: Validatiemetingen conform SC-548

Bijlage 7.8: Verplichtingen van de opdrachtgever overeenkomstig wet- en regelgeving

Bijlage 7.9: SMA-rt uitdraaien

## 1 Samenvatting

In opdracht van R2 Properties b.v. is er door Adviesbureau Balenco op 27 maart 2023 een asbestinventarisatie uitgevoerd in de woningen in het pand aan de 5.1, 2, e te Amsterdam (gemeente Amsterdam).

De reikwijdte van de inventarisatie betreft 'Gedeelte van bouwwerk of object'. Onderzocht is het gehele pand.

De geschiktheid van het rapport betreft 'Geschikt voor de verwijdering van het in dit rapport genoemde asbesthoudende materiaal'. Het rapport is geschikt voor de verwijdering van het in dit rapport genoemde asbesthoudende materiaal en voor het indienen van een splitsingsaanvraag.

### 1.1 Informatie complex

Het betreft een inventarisatie van het complex: woningen in het pand

In de onderstaande tabel is de opbouw van het complex weergegeven.

Subcomplex	Code	Straatnaam	Postcode
Algemeen	1015SE007	5.1, 2, e	1015 SE Amsterdam
	1015SE007	5.1, 2, e	1015 SE Amsterdam
	1015SE007	5.1, 2, e	1015 SE Amsterdam
	1015SE007	5.1, 2, e	1015 SE Amsterdam

### 1.2 Samenvatting aangetroffen materialen

Er zijn geen asbesthoudende bronnen aangetroffen.

Numeriek overzicht van risicoklassen:

Risicoklasse	Aantal bronnen
1:	0
2:	0
2A:	0

De volgende uitsluitingen en beperkingen zijn van toepassing voor deze inventarisatie:

Type	Locatie	Aanvullend onderzoek noodzakelijk	Adres/Complexdeel
Uitsluiting	schoorsteen, koven, schachten, gevels, boven vaste plafonds en onder vaste vloeren	Voor aanvang van werkzaamheden aan de uitgesloten locaties	5.1, 2, e
Uitsluiting	achter- of onder inboedel	Voor aanvang van werkzaamheden aan de uitgesloten locaties	5.1, 2, e

## 2 Omschrijving van de opdracht

In opdracht van R2 Properties b.v. is er door 5.1, 2, e (04E-030320-140529) van Adviesbureau Balenco op 27 maart 2023 een asbestinventarisatie uitgevoerd in de woningen in het pand aan de 5.1, 2, e te Amsterdam (gemeente Amsterdam).

Het betreft meerdere woningen in het pand.

De aanleiding tot de asbestinventarisatie is dat er voor de woningen een splitsingsaanvraag wordt ingediend.

De opdracht betreft een asbestonderzoek voor de woningen in het pand.

### 2.1 Opbouw rapport

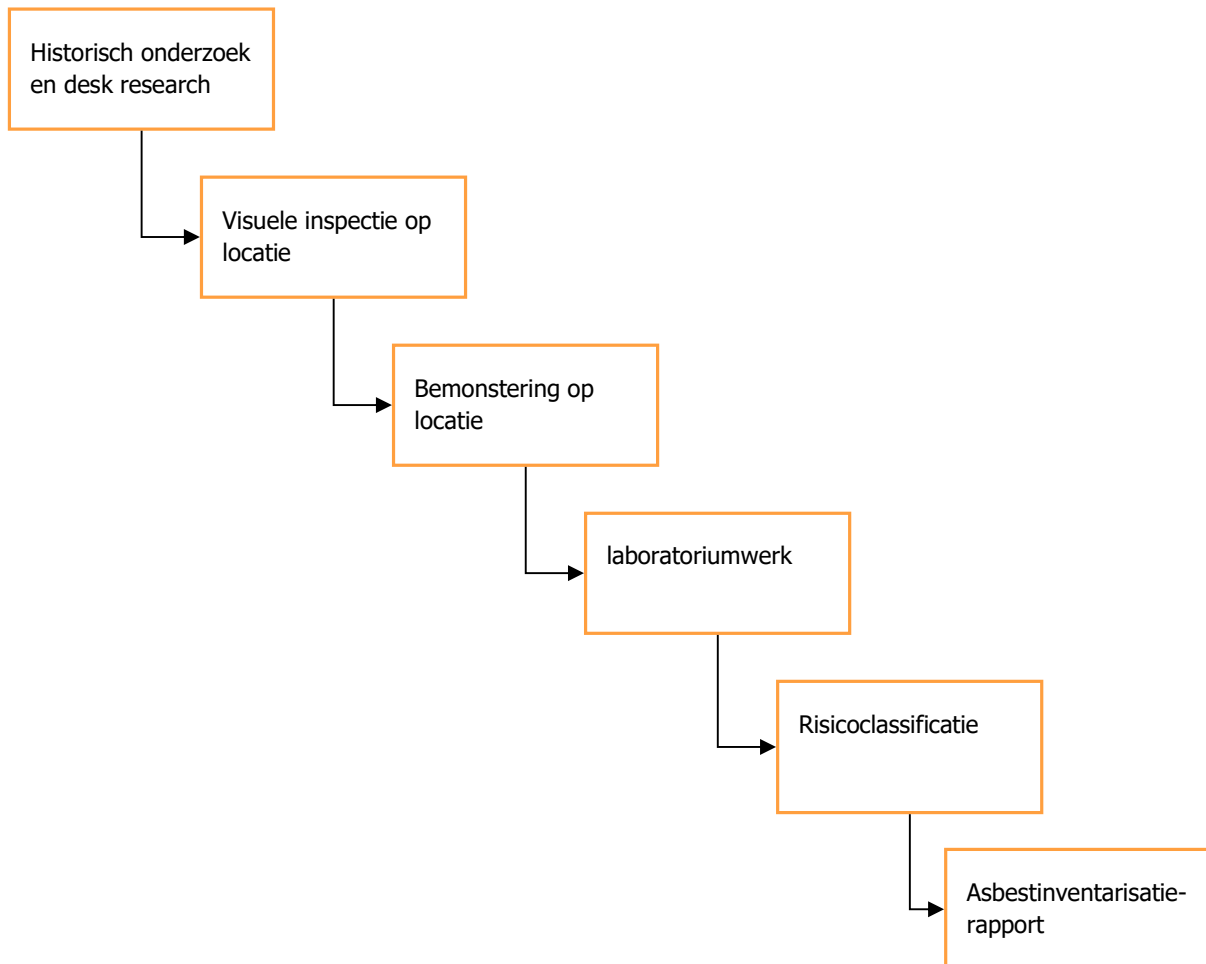
Dit rapport is opgebouwd uit de volgende hoofdstukken:

1. Samenvatting
2. Omschrijving van de opdracht
3. Methodes van onderzoek
4. Resultaten inventarisatie en analyses
5. Indeling in risicoklassen bij verwijdering
6. Conclusies

In de bijlagen worden respectievelijk vermeld: tekeningen en schetsen, deskresearch, bronbladen met foto's, projectfoto's, digitale informatiedragers, analysecertificaten, validatiemetingen, SMA-rt bladen en de Verplichtingen van de opdrachtgever overeenkomstig wet- en regelgeving.

### 3 Methoden

#### Stappenplan onderzoekmethode



#### Historisch onderzoek en deskresearch

Voorafgaand aan het onderzoek vindt een desk research plaats op basis van de ter beschikking gestelde informatie als tekeningen, plattegronden, bestekken, al eerder opgestelde asbestinventarisatierapporten, etc.

Ten behoeve van de inventarisatie worden:

- Bestaande stukken (tekeningen, bestekken e.d.) bestudeerd;
- Mogelijke asbesthoudende materialen visueel geïnspecteerd;
- Monsters genomen die in een geaccrediteerd laboratorium op de aanwezigheid van asbest worden onderzocht;
- De locaties vastgelegd waar asbest zijn aangetroffen.

## Visuele inspectie

Op basis van de gegevens van de desk research vindt een systematische visuele inspectie plaats van de locatie. Hierbij wordt er naar gestreefd dat alle ruimten visueel geïnspecteerd worden. Alle aangetroffen asbestverdachte materialen worden op een plattegrond vastgelegd. Tevens wordt bekeken of er sprake is van (secundaire)besmettingen.

Wanneer een ruimte of bouwdeel niet toegankelijk is voor visuele inspectie, dat worden deze expliciet met reden in dit rapport genoemd.

## Bemonstering

De methode van bemonstering is afhankelijk van het te bemonsteren materiaal. Na bemonstering wordt het afgebroken materiaal ingekapseld ter voorkoming van emissie van asbestvezels. Tijdens de bemonstering worden de noodzakelijke veiligheidsmaatregelen in acht genomen. Het materiaal kan worden bemonsterd door middel van:

- Kurkboormethode;
- Pincet / punttang (platte of puntige bek, afhankelijk van te bemonsteren materiaal);
- Kniptang / schaar / mes;
- Spatel / kwast;
- Gehele bron.

Welk gereedschap gebruikt dient te worden is afhankelijk van het soort materiaal, de bereikbaarheid en de staat van het materiaal.

De monsters worden verpakt in het daartoe door het laboratorium verstrekte verpakkingsmateriaal dat is voorzien van een asbest merkteken. Deze monsters worden ter analyse aangenomen aan een RvA geaccrediteerde laboratorium.

Wanneer op een andere manier blijkt dat het materiaal asbesthoudend is maar geen monster van het materiaal kan worden genomen of wanneer het vermoeden bestaat dat het materiaal asbesthoudend is maar geen monster van het materiaal kan worden genomen, dan zijn deze als bron opgenomen maar niet voorzien van een bemonstering. De asbesthoudendheid wordt dan ingeschat op basis van kennis en ervaring of door raadplegen van andere bronnen. Voor asbest in verwarmingstoestellen wordt bijvoorbeeld het Intechium Handboek Asbest geraadpleegd.

## Laboratoriumwerk

De aangeboden monsters worden met behulp van polarisatiemicroscopie conform NEN 5896 op de aanwezigheid van asbest onderzocht. Indien het met deze techniek niet mogelijk is uitspraak te doen over de aanwezigheid van asbest, dan worden de monsters onderzocht met behulp van scanning-elektronenmicroscopie(SEM) conform ISO 14966.

De binding op het analysecertificaat geeft de binding aan van het aangeboden monster. Deze kan, ten gevolge van de monsternamen, afwijken van de in de rapportage aangegeven binding van de asbesthoudende bron. De mate van hechtgebondenheid aangegeven door de Deskundig Inventariseerder Asbest(DIA) is derhalve bindend.

## Risicoclassificatie

Het bepalen van de risicoklassen vindt plaats aan de hand van het door TNO ontwikkelde programma SMA-rt. In SMA-rt wordt de risicoklasse mede bepaald door de verwijderingsmethode. Indien voor een afwijkende methode wordt gekozen kan dit mogelijk leiden tot een andere risicoklasse dan vermeld in tabel 1.1. Voor een overzicht van afwijkende saneringsmethoden wordt verwezen naar SMA-rt.

De risicoclassificatie zijn als volgt ingedeeld:

Risicoklasse	Omschrijving van de belangrijkste kenmerken
1	Werkzaamheden waarbij de vezelconcentratie onder de grenswaarden wordt verwacht.
2	Werkzaamheden waarbij de vezelconcentratie boven de grenswaarden wordt verwacht.
2A	Werkzaamheden waarbij de vezelconcentratie boven de grenswaarden voor asbest Amfibolen wordt verwacht.

## Rapportage

Alle aangetroffen asbesthoudende, asbestvrije en asbestverdachte materialen worden per bron op een zogenaamd bronblad vastgelegd. Op dit bronblad is vermeld:

- Bron;
- Bronnummer;
- Locatie;
- Verdieping (indien relevant);
- Monsternummer;
- Asbestsoort(en) en percentage, op basis van analyseresultaten;
- Hoeveelheid in strekkende meter, vierkante meter of aantal stuks;
- Wijze van bevestiging;
- Binding (hechtgebonden of niet hechtgebonden, op basis van waarnemingen);
- Wijze van verwijdering;
- Risicoklasse, gebaseerd op het door TNO ontwikkelde programma SMA-rt;
- Opmerkingen;
- Foto.

Elke bron is tevens op tekening in de bijlage vastgelegd. Zie hiertoe Bijlage 1 van dit rapport.

Er is een aparte tabel opgenomen van locaties die niet zijn geïnventariseerd. Reden hiervoor kan zijn dat deze locaties ten tijde van de inventarisatie niet toegankelijk zijn. Ook kunnen dit locaties betreffen waarvan het vermoeden bestaat dat hier asbest aanwezig is, maar dat deze alleen met destructieve middelen zijn op te sporen (zoals funderingen, spouwmuren).

Deze plaatsen dienen voorafgaand aan de bouwkundige sloop met destructief onderzoek nader onderzocht te worden.

## **4 Resultaten**

### **4.1 Resultaten van vooronderzoek**

Voor zover bekend is niet eerder een asbestinventarisatie in het pand uitgevoerd.

Op basis van de resultaten van de deskresearch en interviews bestonden er voor aanvang van het onderzoek geen aanwijzingen voor de aanwezigheid van asbesthoudende toepassingen in de te onderzoeken woningen in het pand.

Het vooronderzoek voldoet aan de gestelde eisen.

Zie voor de resultaten van de desk research bijlage 7.2.

### **4.2 Informatie over uitvoering visuele inspectie**

Het pand was ten tijde van de inventarisatie in gebruik. De beschikbare veiligheidsmiddelen voldoen aan de gestelde eisen.

De tijdens de inventarisatie aangetroffen situatie komt overeen met de situatie zoals opgenomen in het werkplan.

### **4.3 Bemonstering en analyseresultaten**

Zie bijlage 7.6 voor de analyserapporten van het laboratorium en bijlage 7.3 voor de gespecificeerde informatie van de bronnen (bronbladen). Er zijn tijdens de inventarisatie geen monsters genomen.

#### 4.4 Overzicht asbesthoudend materiaal

Zie bijlage 7.6 voor de analyserapporten van het laboratorium en bijlage 7.3 voor de gespecificeerde informatie van de bronnen (bronbladen). Er zijn tijdens de asbestinventarisatie geen asbesthoudende materialen waargenomen.

#### 4.5 Plaatsen waar niet op asbest is geïnventariseerd

In onderstaande tabel worden de projectspecifieke beperkingen en uitsluitingen van deze inventarisatie weergegeven.

Type	Locatie	Materiaal	Reden	Aanvullend onderzoek noodzakelijk
Uitsluiting	schoorsteen, koven, schachten, gevels, boven vaste plafonds en onder vaste vloeren	diverse toepassingen mogelijk	Er heeft geen destructief onderzoek plaatsgevonden	Voor aanvang van werkzaamheden aan de uitgesloten locaties
Uitsluiting	achter- of onder inboedel	diverse toepassingen mogelijk	Er heeft geen onderzoek achter- of onder inboedel plaatsgevonden	Voor aanvang van werkzaamheden aan de uitgesloten locaties

## 5 Indeling in Risicoklassen bij verwijdering

Er is geen enkele asbesthoudende bron vastgesteld tijdens deze inventarisatie. Risicoklassen hoeven daarom niet te worden vastgesteld.

## 6 Conclusie

In opdracht van R2 Properties b.v. is er door 5.1, 2, e (04E-030320-140529) van Adviesbureau Balenco op 27 maart 2023 een asbestinventarisatie uitgevoerd in de woningen in het pand aan de 5.1, 2, e te Amsterdam (gemeente Amsterdam).

Onderzocht is het gehele pand. Er zijn tijdens het onderzoek geen asbestverdachte materialen waargenomen.

Op basis van de onderzoeksresultaten bestaat er ons inziens geen reden om direct sanerende of isolerende maatregelen te treffen.

Zie paragraaf 4.5 van dit rapport voor uitsluitingen en geadviseerd aanvullend onderzoek.

Geadviseerd wordt om de beheerders van het pand evenals te werk gestelde aannemers en installateurs op de hoogte te stellen van de bevindingen van dit onderzoek.

Tijdens de asbestinventarisatie is er, conform het Certificatieschema voor de Procescertificaten Asbestinventarisatie en Asbestverwijdering, naar gestreefd om tot een zo volledig mogelijke detectie en registratie van aanwezige asbesthoudende materialen te komen. Daarbij wordt zeer systematisch te werk gegaan. Ondanks alle kwaliteitszorg, waaronder een continue aandacht op het proces en de inzet van ervaren en gekwalificeerde onderzoekers, is het in de praktijk mogelijk dat om verschillende redenen asbesthoudende of verdachte materialen niet worden waargenomen. Wij aanvaarden geen aansprakelijkheid voor niet waargenomen asbesthoudende materialen. Adviesbureau Balenco kan niet aansprakelijk worden gesteld voor het resultaat van de analyses, welke door derden zijn uitgevoerd. De analyses zijn verzameld onder de in dit rapport opgenomen omstandigheden. Andere omstandigheden, kunnen de analyseresultaten beïnvloeden.

## 7 Bijlagen

### Bijlage 7.1: Tekeningen en schetsen



## **Bijlage 7.2: Desk research**

Op basis van de resultaten van de deskresearch en interviews bestonden er voor aanvang van het onderzoek geen aanwijzingen voor de aanwezigheid van asbesthoudende toepassingen in de te onderzoeken woningen in het pand.

Het vooronderzoek voldoet aan de gestelde eisen.

Bouwjaar volgens BAG:1935. De bouwgeschiedenis van het onderzochte pand is niet nader in kaart gebracht. Er is onvoldoende informatie ontvangen tijdens deskresearch en interviews om hier een beschrijving van te formuleren.

Voor zover bekend is niet eerder een asbestinventarisatie in het pand uitgevoerd. Zover bekend zijn er niet eerder asbestsaneringen uitgevoerd in de onderzochte ruimten.

### **Bijlage 7.3: Bronbladen met foto's**

Er is geen enkele bron waarvoor de aanwezigheid van asbest bevestigd is.

## Niet asbesthoudende bronnen

Er is geen enkele toepassing tijdens deze inventarisatie vastgelegd die asbestvrij bleek te zijn.

## Bijlage 7.4: Projectfoto's

Onderstaand worden de projectfoto's weergegeven.



Foto project




Foto project




Foto project



Foto project



Foto project



Foto project



Foto project



Foto project



Foto project



Foto project



Foto project



Foto project



Foto project



Foto project




Foto project



Foto project




Foto project



Foto project



Foto project



Foto project



Foto project



Foto project



Foto project



Foto project



Foto project



Foto project



Foto project



Foto project



Foto project

## **Bijlage 7.5: Digitale informatiedragers**

Er zijn geen digitale informatiedragers voor deze inventarisatie van toepassing.

## **Bijlage 7.6: Analyserapporten Laboratorium**

Er zijn geen documenten te tonen.

## **Bijlage 7.7: Validatiemetingen conform SC-548**

Er zijn geen validatiemetingen uitgevoerd voor deze inventarisatie.

## Bijlage 7.8: Verplichtingen van de opdrachtgever overeenkomstig wet- en regelgeving

*Informatief karakter*

### **1. Algemeen**

De opdrachtgever heeft een wettelijke informatieplicht daar waar het gaat over de aanwezigheid van asbest in zijn bouwwerk/object, dat hij in eigendom / beheer heeft. Deze plicht heeft hij naar de gebruiker van het bouwwerk/object en zij die het bouwwerk/object respectievelijk onderhouden, renoveren, slopen of werkzaamheden erin uitvoeren.

Asbestverwijdering is onderhevig aan een gemeentelijke vergunning. Aan de vergunning ligt een asbestinventarisatierapport ten grondslag. Wie kan een vergunning aanvragen en wordt daarmee de houder van de vergunning?

- 1) De eigenaar van een bouwwerk;
- 2) Namens de eigenaar van het bouwwerk: het adviesbureau;
- 3) De gebruiker van een bouwwerk.  
Toelichting:
  - a) De houder van de vergunning blijft voor de gemeente verantwoordelijk en aanspreekpunt voor de rapportage als sanering. Is het niet volledig en dus niet geschikt voor afgifte omgevingsvergunning, dan spreekt de gemeente de aanvrager van de vergunning aan. Deze spreekt vervolgens het onderzoeksbureau aan. Dit geldt eveneens voor de asbestverwijdering.
  - b) als gewerkt wordt in strijd met de voorschriften, spreekt de gemeente de houder van de vergunning in eerste instantie aan, in tweede instantie de asbestverwijderaar.

De onder de punten 1 t/m 3 genoemde personen kunnen opdrachtgever zijn voor zowel de asbestinventarisatie, de asbestverwijdering, als de eindbeoordeling. Hij hoeft niet perse opdrachtgever te zijn voor de eindbeoordeling. Dit kan hij overlaten aan het verwijderingsbedrijf, hetgeen ook logisch is.

De opdrachtgever is degene die:

- 1) De opdracht tot inventarisatie verleent aan een bedrijf dat in het bezit is van een geldig certificaat voor asbestinventarisatie;
- 2) De omgevingsvergunning bij de Gemeente aanvraagt, implicerende de melding voor het voornemen tot slopen/ verwijderen;
- 3) De opdracht tot de eindbeoordeling van de uitgevoerde asbestverwijdering verleent aan een laboratorium c.q. inspectie-instelling dat/die daarvoor is geaccrediteerd;
- 4) De opdracht tot de asbestverwijdering verleent aan een asbestverwijderingsbedrijf dat in het bezit is van een geldig certificaat voor asbestverwijderen;
- 5) De Gemeente minimaal één week vóór uitvoering op de hoogte stelt van de juiste uitvoeringsdata en -tijdstippen;
- 6) De stortbon en het vrijgavebewijs van het asbestverwijderingsbedrijf ontvangt;
- 7) De Gemeente uiterlijk binnen twee weken na uitvoering een afschrift stuurt van de resultaten van de eindbeoordeling;
- 8) De facturen voor de verleende diensten (1 t/m 4) ontvangt en betaalt.

De opdrachtgever kan de zaken genoemd onder 1, 2, 3, 5 en 7 delegeren aan bijvoorbeeld het asbestverwijderingsbedrijf, doch blijft verantwoordelijk voor de aanwezigheid van de juiste papieren (inventarisatierapport en omgevingsvergunning) op het werk.

## **2. Asbestverwijderingsbesluit 2005**

De verantwoordelijkheid van de opdrachtgever voor de juiste papieren (inventarisatierapport en omgevingsvergunning) op het werk vindt zijn wettelijke basis in Par. 2, Artikel 3 en 5 en Par. 4, Artikel 10 van het Asbestverwijderingsbesluit 2005. De door de opdrachtgever in te schakelen bedrijven voor asbestinventarisatie, asbestverwijdering en eindbeoordeling kunnen het werk alleen verrichten, wanneer zij in het bezit zijn van de wettelijk verplichte certificatie, respectievelijk accreditatie, vermeld in art. 4.54a, 4.54d en 4.55a van het Arbobesluit / Asbestverwijderingsbesluit 2005.'

## **3. Asbestinventarisatierapport**

Ontleend aan Asbestverwijderingsbesluit 2005, Stb. 704 d.d. 16-12-2005 en Stb. 87 d.d. 20-02-2006  
Paragraaf 2 – Asbestinventarisatie

Art. 3-1-b:

lid b: degene die geheel of gedeeltelijk doet (laat) afbreken of uit elkaar nemen (= dus de opdrachtgever) .... **beschikt over een asbestinventarisatierapport.**

Art. 3-2-b:

ook hier wordt weer gesproken over degene die asbest doet (laat) verwijderen (= dus de opdrachtgever) .... **beschikt over een asbestinventarisatierapport.**

Art. 5

Degene die de handelingen van par. 3 doet / laat verrichten (= dus de opdrachtgever), verstrekt vóórdát de handeling wordt verricht, een afschrift van het inventarisatierapport aan degene die de handeling verricht (= dus het asbestverwijderingsbedrijf).

Conclusie:

Art. 3 en 5 zijn heel duidelijk: De opdrachtgever beschikt over een inventarisatierapport en geeft een afschrift van dat rapport aan degene die het asbest verwijdert. Hoe de opdrachtgever aan dat rapport komt, staat niet vermeld. Hij moet er gewoon over beschikken, dus het zelf regelen. Zie ook art. 4.54a-1 t/m 5 en 4.54d-5 (toevoeging aan Arbo-besluit).

### *Aanvulling Arbeidsomstandighedenbesluit*

Artikel 4.54a. Asbestinventarisatie

- 1) Voordat een handeling als bedoeld in artikel 4.54, eerste lid, onderdeel a, b of d, wordt aangevangen, wordt de aanwezigheid van asbest of asbesthoudende producten dan wel crocidoliet of crocidoliethoudende producten volledig geïnventariseerd en worden de resultaten hiervan opgenomen in een inventarisatierapport.
- 2) Het eerste lid is van toepassing indien werknemers worden of kunnen worden blootgesteld aan asbest of asbesthoudende producten dan wel crocidoliet of crocidoliethoudende producten.
- 3) De inventarisatie en het inventarisatierapport, bedoeld in het eerste lid, worden uitgevoerd, onderscheidenlijk opgesteld, door een bedrijf dat in het bezit is van een certificaat voor asbestinventarisatie dat is afgegeven door Onze Minister of een certificerende instelling.

- 4) Een afschrift van het inventarisatierapport wordt verstrekt aan het bedrijf, bedoeld in artikel 4.54d, eerste lid, die de handeling, bedoeld in artikel 4.54, eerste lid, onderdeel a, b, of d, verricht.
- 5) Het certificaat of een afschrift daarvan is op de arbeidsplaats aanwezig en wordt desgevraagd getoond aan een ambtenaar als bedoeld in artikel 24 van de wet.

#### Artikel 4.54d. Asbestverwijdering

- 1) De handelingen, bedoeld in artikel 4.54, eerste lid, met uitzondering van de handelingen, bedoeld in artikel 4.54b, onderdeel b tot en met i, worden verricht volgens een vooraf opgesteld werkplan als bedoeld in artikel 4.55 door een bedrijf dat in het bezit is van een certificaat voor asbestverwijdering, dat is afgegeven door Onze Minister of een certificerende instelling.
- 2) Bij een bedrijf als bedoeld in het eerste lid is in ieder geval een persoon als bedoeld in het derde lid werkzaam.
- 3) De handelingen, bedoeld in het eerste lid, worden verricht door of onder voortdurend toezicht van een persoon die in het bezit is van een certificaat van vakbekwaamheid voor het toezicht houden op het verwijderen van asbest en crocidoliet, dat is afgegeven door Onze Minister of een certificerende instelling.
- 4) Voorzover de handelingen, bedoeld in het eerste lid, mede worden verricht door een andere persoon dan de persoon, bedoeld in het derde lid, is deze andere persoon in het bezit van een certificaat van vakbekwaamheid voor het verwijderen van asbest en crocidoliet, dat is afgegeven door Onze Minister of een certificerende instelling.
- 5) Voordat wordt aangevangen met de handelingen, bedoeld in het eerste lid, is het bedrijf, bedoeld in het eerste lid, in het bezit van een afschrift van een inventarisatierapport als bedoeld in artikel 4.54a, eerste lid.
- 6) De certificaten, bedoeld in het eerste, derde en vierde lid, of afschriften daarvan en een afschrift van het inventarisatierapport, bedoeld in artikel 4.54a, eerste lid, zijn op de arbeidsplaats aanwezig en worden desgevraagd getoond aan een ambtenaar als bedoeld in artikel 24 van de wet.

#### Par. 4 – Bouwwerken

##### Art. 10:

Het is verboden om een bouwwerk te slopen zonder of in afwijking van de vergunning van B&W. Bij een aanvraag om een omgevingsvergunning moet een inventarisatierapport worden overlegd (art. 10j). De houder van de omgevingsvergunning moet een afschrift van die vergunning ter hand stellen aan het bedrijf dat de sloop uitvoert.

## **Bijlage 7.9: SMA-rt uitdraaien**

Er zijn geen SMA-rt documenten beschikbaar.