



Ministerie van Justitie en Veiligheid

LVV Monitor Augustus 2024

V0.1

Inhoud

- › Leeswijzer
- › Belangrijkste Ontwikkelingen
- › Actuele Inzichten
- › LVV Monitor Totaaloverzicht
- › Cijfers per Gemeente
- › Definitie Indicatoren



Leeswijzer

Wijziging t.o.v. de vorige monitor

- › Geen

Leeswijzer

- › Deze monitor bevat cijfers over periodes:
 - 1 november 2023 t/m 31 januari 2024
 - 1 februari t/m 30 april 2024
 - 1 mei t/m 31 juli 2024
- › Peildatum van deze monitor is 31 juli 2024
- › Startdatum van de LVV Pilot is 01-04-2019.
- › Betekenis cumulatief en actueel:
 - cumulatief is het totaal van start pilot t/m de peildatum;
 - actueel betekent het aantal op de peildatum of binnen de laatste periode.



Belangrijkste Ontwikkelingen in de LVV

Kerncijfers LVV

- › In totaal zijn er 2889 personen toegelaten en 2300 uitgestroomd. Op de peildatum liepen 599 LVV begeleidingstrajecten.
- › Van de 2300 personen die zijn uitgestroomd geldt dat er voor 437 personen (20%) een directe duurzame oplossing is gerealiseerd:
 - Dit is onder te verdelen in 208 personen die zijn teruggekeerd, 12 personen die zijn doorgemigreerd en 217 personen waar een verblijfsrecht is gerealiseerd.
- › 1047 personen (45%) zijn uitgestroomd met een Hasa (767), art.64 (154), of Inbewaringstelling (34 personen). 92 personen zijn met een andere ‘semi-duurzame’ reden uitgestroomd.
 - Dit heeft (tot moment van peildatum) geleid tot 370 Hasa inwilligingen, 75 verblijfsvergunningen op grond van art.64 en 10 personen die vanuit inbewaringstelling zijn vertrokken.
- › 805 personen (35%) hebben de LVV verlaten zonder (indirecte) bestendige oplossing. Het traject wordt dan op initiatief van deelnemer of LSO beëindigd voordat er een bestendige oplossing wordt bereikt.
- › In 14 gevallen (0,6%) is de deelnemer tijdens deelname aan de LVV overleden.



Actuele Inzichten

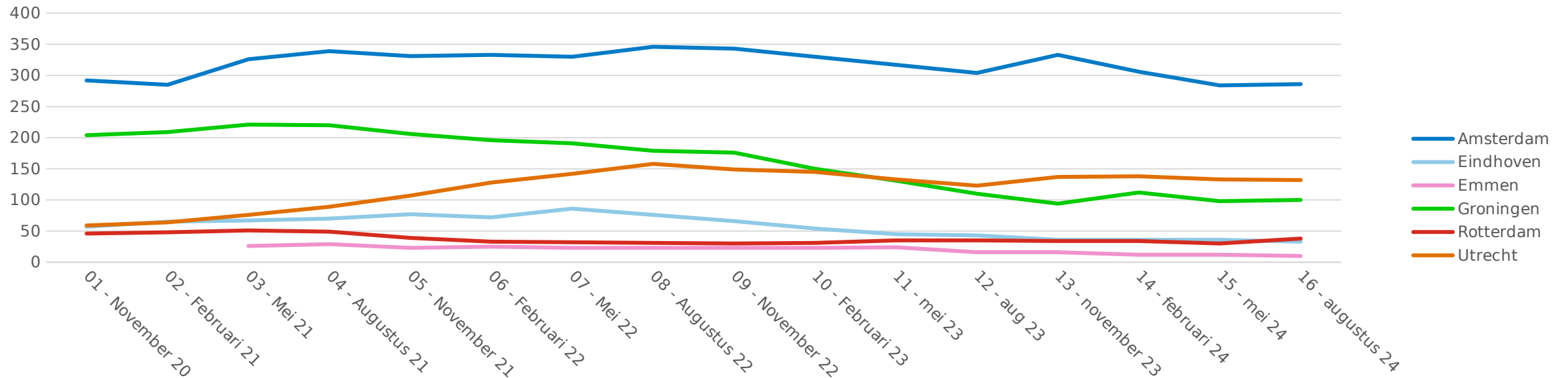
Instroom, Bezetting en Uitstroom

- › Een lichte stijging van het aantal deelnemers (599 t.ov. 593 in de vorige periode) zorgt voor een bezetting van 55%. Dit is gelijk aan de vorige periode.
- › In totaal zijn 2889 deelnemers toegelaten tot de LVV, daarvan zijn er 2300 uitgestroomd.

Gemeente	Capaciteit	Toegelaten (vanaf start LVV)	Toegelaten monitor periode	Actueel aantal deelnemers	Uitgestroomd (vanaf start LVV)
Amsterdam	360	1086	34	286	800
Eindhoven	130	221	5	33	189
Groningen	300	634	17	100	534
Emmen	Onderdeel van capaciteit Groningen	44	0	10	34
Rotterdam	45	317	22	38	280
Utrecht	235	587	25	132	463
Totaal	1070	2889	103	599	2300

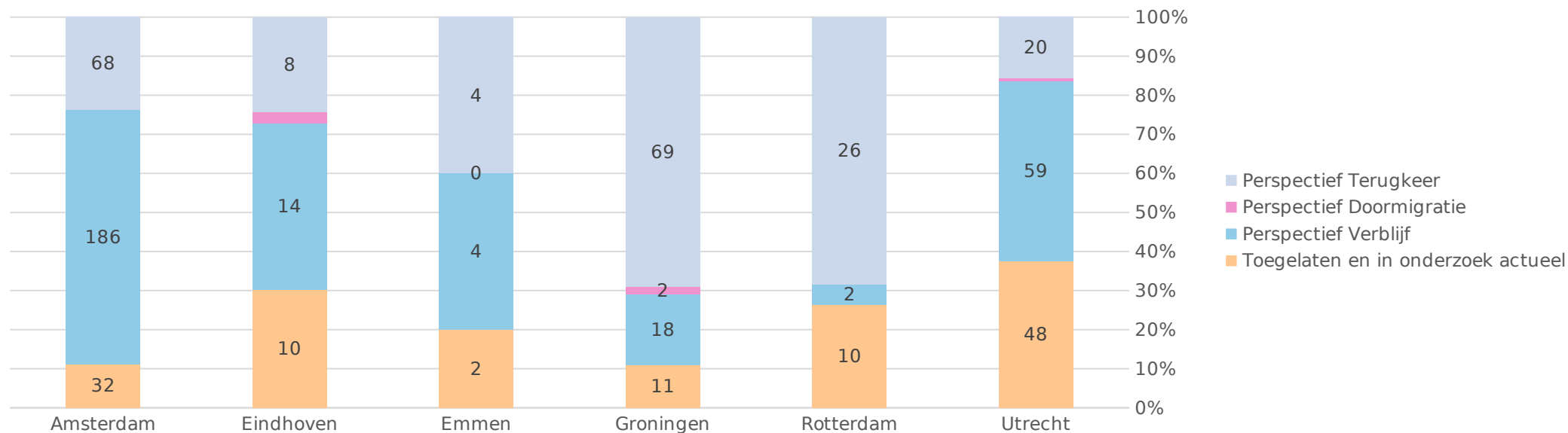
Actuele Bezetting

- › De bezetting in de LVV is stabiel t.o.v. de vorige periode.



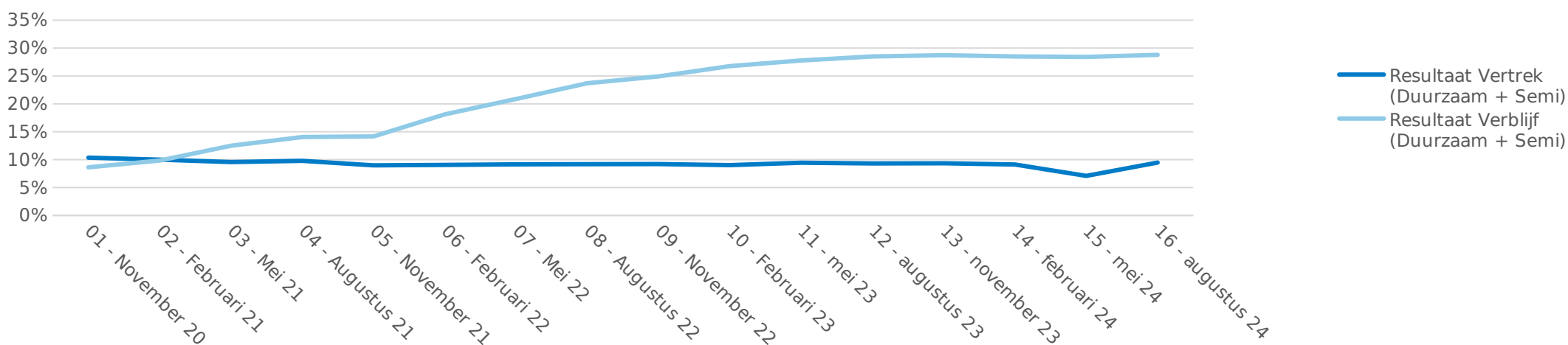
Perspectiefbepaling

- Landelijk was op de peildatum voor 81% van alle lopende LVV-trajecten het perspectief bepaald. Dit is een lichte daling t.o.v. de vorige periode (82,3%). Dit is te verklaren door de uitstroom van deelnemers en nieuwe instroom waar nog geen perspectief bepaald is.
- Van de groep waarvan een perspectief is bepaald, heeft 58,7% een verblijfsperspectief en 40,5% een vertrekperspectief. In de vorige periode waren dat respectievelijk 61,5% voor verblijf en 38% voor vertrek. Er is dus een kleine verschuiving naar terugkeer, dat ook kan worden verklaard door uitstroom van deelnemers met een verblijfsperspectief.
- Van de vertrekperspectieven hebben nu 4 personen doormigratie als vertrekperspectief. Dit is gelijk aan de vorige monitorperiode.



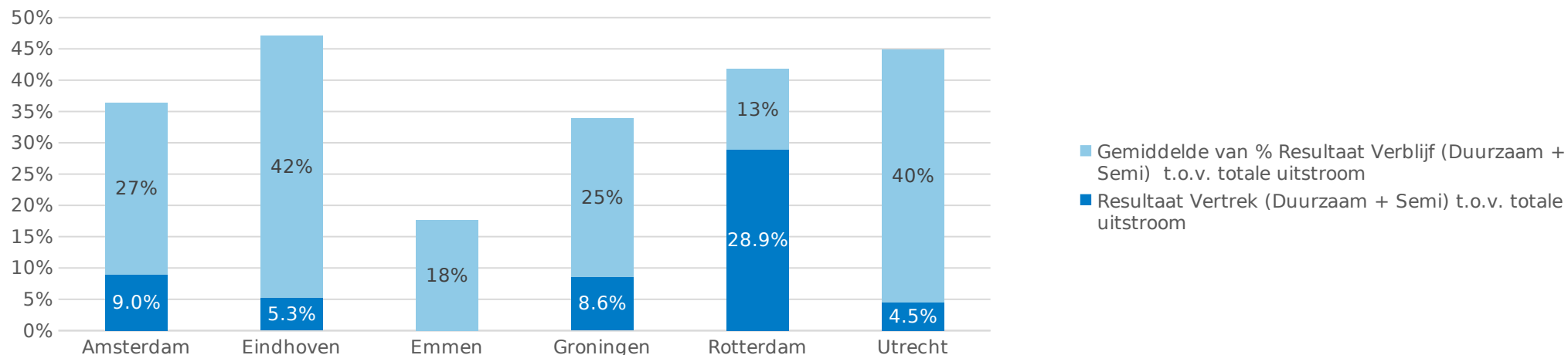
Resultaat Vertrek en Verblijf

- › Van de **2300 personen die zijn uitgestroomd** geldt dat:
- › voor **437 personen (20%)** een **directe duurzame** oplossing is gerealiseerd: Dit is onder te verdelen in 208 personen die zijn teruggekeerd, 12 personen die zijn doorgemigreerd en 217 personen waar een verblijfsrecht is gerealiseerd.
- › **1047 personen (45%)** zijn uitgestroomd met een Hasa (767), art.64 (154), of Inbewaringstelling (34 personen). 92 personen zijn met een andere semi-duurzame oplossing uitgestroomd.
 - Dit heeft (tot moment van peildatum) geleid tot 370 Hasa inwillingen, 75 verblijfsvergunningen op grond van art.64 en 10 personen die vanuit inbewaringstelling zijn vertrokken.
- › In totaal betekent het dat op de peildatum voor **892 (38,%) personen die zijn uitgestroomd** een **(in)directe bestendige oplossing** bereikt is in de vorm van verblijf (na hasa) of vertrek.
- › Onderstaande grafiek geeft relatief het aandeel oplossingen verblijf en vertrek weer t.o.v. de totale uitstroom.



Resultaat *Vertrek* en *Verblijf* per gemeente

- › Voor de meeste gemeenten geldt dat de meeste (semi-)duurzame oplossingen op *verblijf* worden bereikt. Alleen bij Rotterdam geldt dat er meer (semi-)duurzame oplossingen op *vertrek* worden bereikt.

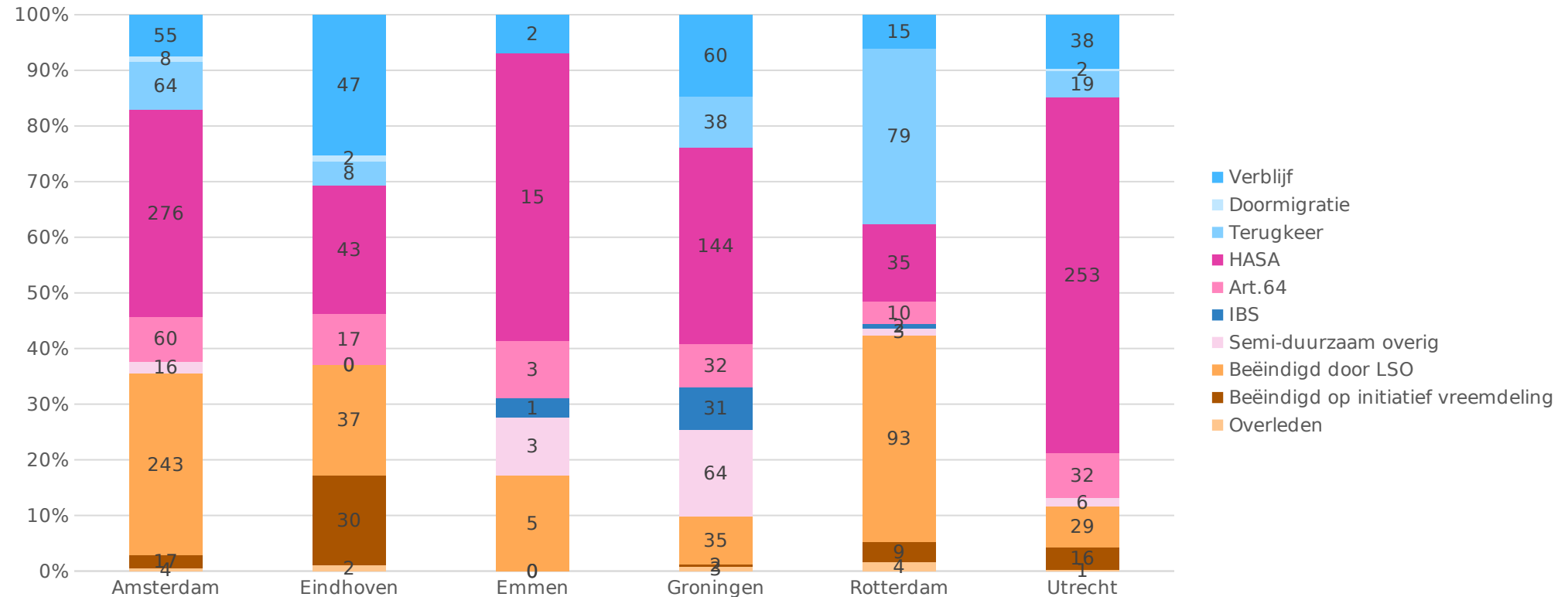


Totale uitstroom: 800 189 34 534 280 463

n.b. Het percentage op de verticale as is het % (semi-) duurzame oplossingen van de totale uitstroom.

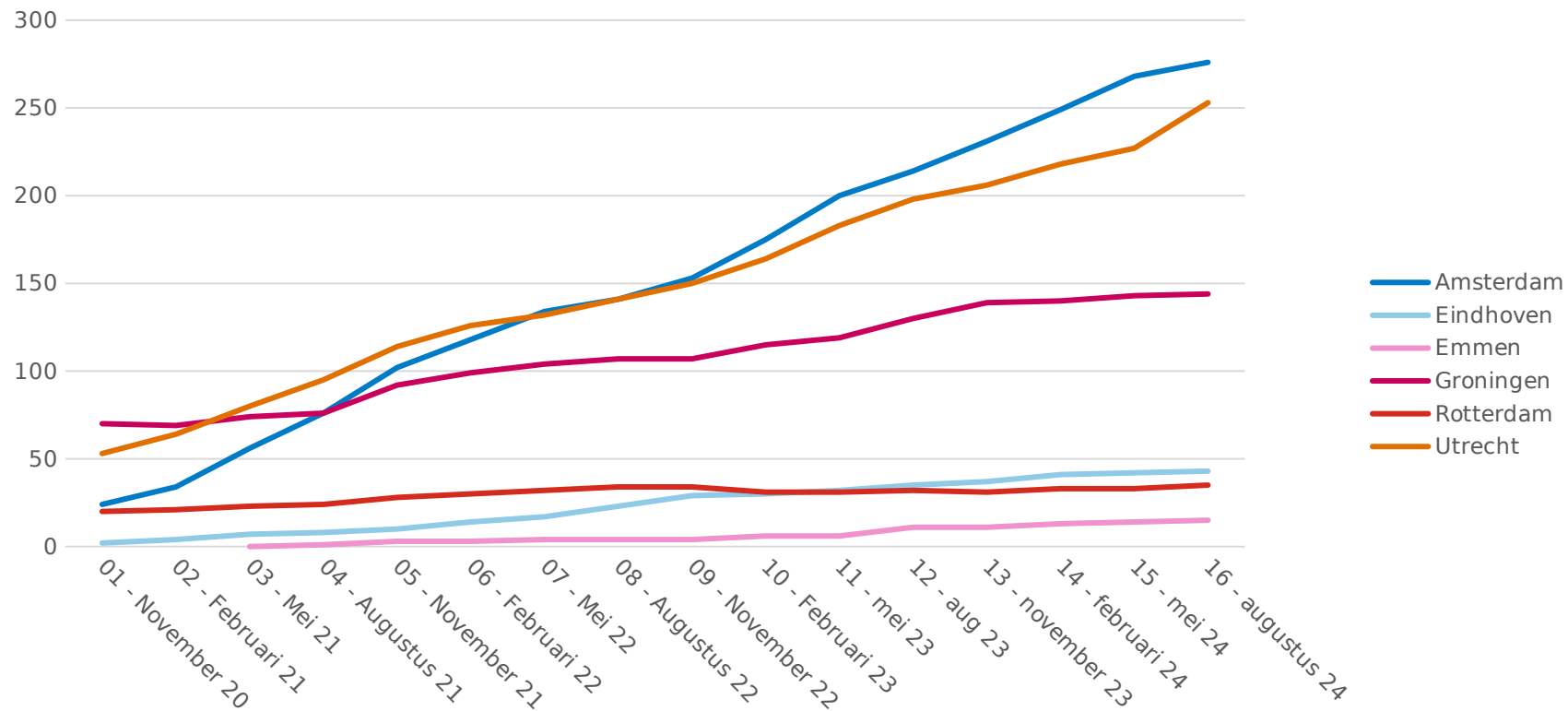
Uitstroomredenen

- De belangrijkste uitstroomredenen blijven, net als in de vorige periodes, HASA en voortijdige beëindiging (beëindigd door LSO en Beëindigd op initiatief vreemdeling). Bij Rotterdam is de tweede uitstroomreden zelfstandige terugkeer.



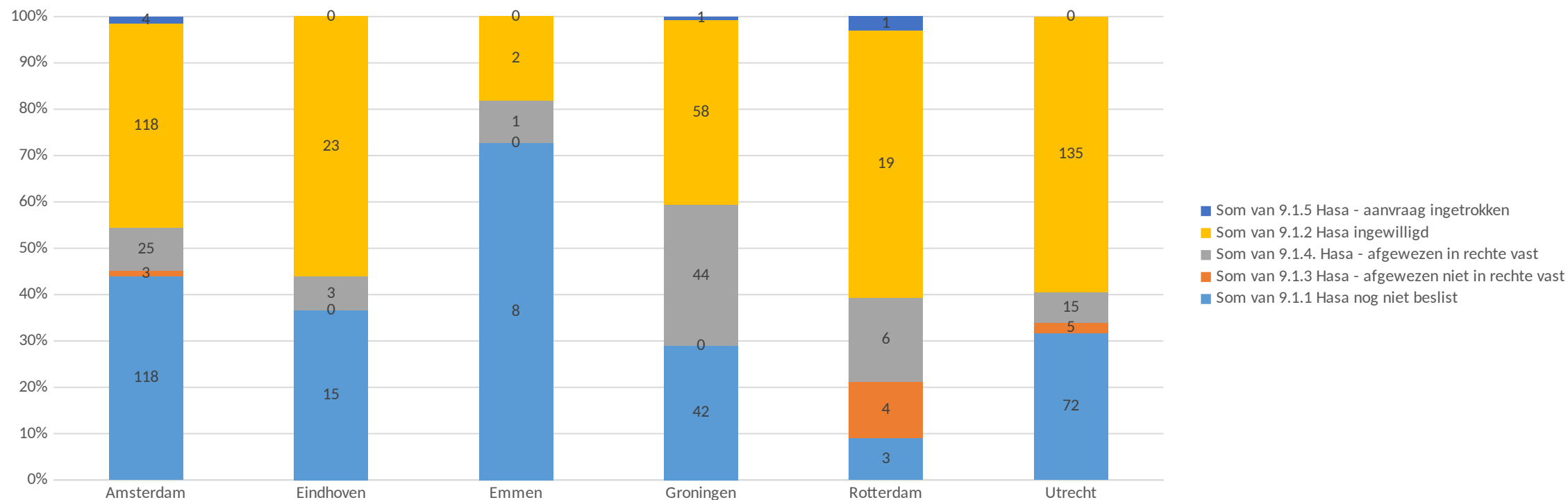
Herhaalde asielaanvragen (Hasa's) (1/2)

- › Afgelopen periode is voor 39 personen een Hasa ingediend (in de voorliggende periode waren dat er 33). In totaal zijn er in het kader van de LVV 766 Hasa's ingediend.



Inzicht in resultaten Hasa's

- › Onderstaande cijfers zijn een momentopname van peildatum 31 juli 2024.
- › In de voorliggende periode was op 64% van de Hasa's een beslissing genomen, op de peildatum was dat 68%.
- › Van de 766 ingediende Hasa's zijn er 370 ingewilligd (48%). 106 (13,9%) is afgewezen in rechte vast (of is ingetrokken). 11 Hasa's (1,4%) zijn afgewezen maar staan niet in rechte vast. Op 246 Hasa's (32%) is nog niet beslist.
- › Van de Hasa's waar een beslissing op is genomen, is 76,5% ingewilligd, dit percentage is gelijk aan vorige periode.





LVV Monitor Totaaloverzicht

Indicatoren	Amsterdam			Eindhoven			Emmen			Groningen			Rotterdam			Utrecht		
	14 - feb - 24	15 - mei - 24	16 - aug - 24	14 - feb - 24	15 - mei - 24	16 - aug - 24	14 - feb - 24	15 - mei - 24	16 - aug - 24	14 - feb - 24	15 - mei - 24	16 - aug - 24	14 - feb - 24	15 - mei - 24	16 - aug - 24	14 - feb - 24	15 - mei - 24	16 - aug - 24
1. Capaciteit actueel	360	360	360	130	130	130	30	30	30	300	300	300	45	45	45	235	235	235
2. Toegelaten cumulatief	1037	1062	1086	210	217	221	43	44	44	609	617	634	287	295	317	544	562	587
2.1 Toegelaten deze periode	51	25	34	10	17	5	0	1	0	29	8	17	13	8	22	21	18	25
2.2 Toegelaten actueel	306	284	286	36	36	33	12	12	10	112	98	100	34	30	38	138	133	132
3. Wachlijst actueel	105	74	84	0	0	0	0	0	0	0	0	0	0	0	0	4	0	1
4. Toegelaten en in onderzoek actueel	39	24	32	17	16	10	2	2	2	26	14	11	1	2	10	58	47	48
5. Perspectief bepaald actueel	267	260	254	19	20	23	10	10	8	86	84	89	29	28	28	80	86	80
5.1 Terugkeer actueel	72	71	68	6	6	8	5	5	4	66	63	69	23	23	26	12	16	20
5.2 Doormigratie actueel	0	0	0	1	1	1	0	0	0	3	2	2	0	0	0	0	1	1
5.3 Verblijf actueel	195	189	186	12	13	14	5	5	4	17	19	18	6	5	2	68	69	59
6. Inzet MRT cumulatief	8	8	8	6	6	6	0	0	0	4	4	4	4	4	4	8	8	8
7. Geplaatst in medische voorz. cumulatief	60	64	67	5	5	5	0	0	0	10	10	11	5	31	35	15	16	16
7.1 Plaatsingen deze periode	5	4	3	0	0	0	0	0	0	2	0	1	0	0	0	0	0	0
7.2 Plaatsingen actueel	20	34	37	5	5	5	0	0	0	2	1	2	4	4	3	9	9	9
8. Uitstroom Duurzaam cumulatief	116	122	127	52	55	57	2	2	2	89	93	98	79	85	94	51	54	59
8.1 Terugkeer cumulatief	58	60	64	7	8	8	0	0	0	33	35	38	66	72	79	17	18	19
8.2 Doormigratie cumulatief	7	8	8	2	2	2	0	0	0	0	0	0	0	0	0	2	2	2
8.3 Verblijf cumulatief	51	54	55	43	45	47	2	2	2	56	58	60	13	13	15	32	34	38
9. Uitstroom Semi-duurzaam cumulatief	320	344	352	57	59	60	19	20	22	253	256	271	46	46	50	255	265	291
9.1 HASA cumulatief	249	268	276	41	42	43	13	14	15	140	143	144	33	33	35	218	227	253
9.1.1 Hasa nog niet beslist	107	118	119	17	15	17	0	8	9	37	42	39	4	3	5	67	72	59
9.1.2 Hasa ingewilligd	110	118	128	21	23	23	0	2	4	58	58	59	19	19	19	132	135	137
9.1.3 Hasa - afgewezen niet in rechte vast	5	3	3	0	0	0	0	0	0	2	0	1	3	4	4	7	5	3
9.1.4. Hasa - afgewezen in rechte vast	23	25	25	3	3	3	0	1	1	44	44	44	6	6	6	12	15	17
9.1.5 Hasa - aanvraag ingetrokken	4	4	4	0	0	0	0	0	1	1	1	1	1	1	1	0	0	0
9.2. Art.64 cumulatief	55	60	60	16	17	17	3	3	3	30	32	32	8	8	10	31	32	32
9.2.1 Vervolgaanvraag ingediend actueel	13	13	8	2	2	0	0	0	0	3	5	0	1	1	1	8	3	3
9.2.2 Verbljfsvergunning verleend cumulatief	29	32	36	7	7	9	0	0	0	9	11	16	2	2	2	10	13	12
9.2.3 Vervolgaanvraag afgewezen cumulatief	13	15	15	0	0	0	0	0	0	5	5	5	0	0	0	1	0	0
9.3 IBS cumulatief	0	0	0	0	0	0	0	0	1	25	30	31	2	2	2	0	0	0
9.3.1 Vreemdelingenbewaring ingesteld actueel	0	0	0	0	0	0	0	0	1	0	5	2	0	0	0	0	0	0
9.3.2 Vertrek plaatsgevonden cumulatief	0	0	0	0	0	0	0	0	0	8	8	8	2	2	2	0	0	0
9.4 Semi-duurzaam overig cumulatief	16	16	16	0	0	0	3	3	3	58	61	64	3	3	3	6	6	6
10. Uitstroom Niet-duurzaam cumulatief	291	308	317	65	67	72	10	10	10	152	157	162	124	130	132	99	108	112
10.1 Beëindigd door LSO cumulatief	224	236	243	32	35	37	5	5	5	35	35	35	89	93	93	28	29	29
10.2 Beëindigd op initiatief vreemdeling cumulatief	15	16	17	29	28	30	0	0	0	1	2	2	7	8	9	16	16	16
10.3 Vreemdeling onttrokken aan LVV MOB cumulatief	52	56	57	2	2	3	5	5	5	116	120	125	28	29	29	55	63	67
11. Uitstroom Overleden cumulatief	4	4	4	2	2	2	0	0	0	3	3	3	4	4	4	1	1	1
12. Uitstroom Totaal cumulatief	731	778	800	174	181	189	31	32	34	497	519	534	253	265	280	406	428	463



Cijfers per Gemeente

Hoofdindicator	Subindicator	augustus	Invoer toelichting
1. Capaciteit actueel		360	
2. Toegelaten cumulatief			
	2.1 Toegelaten deze periode	34	
	2.2 Toegelaten actueel	286	
3. Wachtlijst actueel		84	
4. Toegelaten en in onderzoek actueel		32	
5. Perspectief bepaald actueel		254	
	5.1 Terugkeer actueel	68	
	5.2 Doormigratie actueel		
	5.3 Verblijf actueel	186	
6. Inzet MRT cumulatief		8	
7. Geplaatst in medische voorz. cumulatief		67	
	7.1 Plaatsingen deze periode	3	
	7.2 Plaatsingen actueel	37	
8. Uitstroom Duurzaam cumulatief		127	
	8.1 Terugkeer cumulatief	64	
	8.2 Doormigratie cumulatief	8	
	8.3 Verblijf cumulatief	55	In juli: 1 Chavez.
9. Uitstroom Semi-duurzaam cumulatief		352	
	9.1 HASA cumulatief	276	
	9.1.1 Hasa nog niet beslist	119	
	9.1.2 Hasa ingewilligd	128	
	9.1.3 Hasa - afgewezen niet in rechte vast	3	
	9.1.4 Hasa - afgewezen in rechte vast	25	
	9.1.5 Hasa - aanvraag ingetrokken	4	
	9.2 Artikel 64 cumulatief	60	
	9.2.1 Vervolgaanvraag ingediend actueel	8	3 actieve art 64, 0 vervolgaanvraag art 64 ingediend, 5 vervolgaanvraag anders ingediend.
	9.2.2 Verblijfsvergunning verleend cumulatief	36	
	9.2.3 Vervolgaanvraag afgewezen cumulatief	15	
	9.3 IBS cumulatief		
	9.3.1 Vreemdelingenbewaring ingesteld actueel		
	9.3.2 Vertrek plaatsgevonden cumulatief		
	9.4 Semi-duurzaam overig cumulatief	16	
10. Uitstroom Niet-duurzaam cumulatief		317	
	10.1 Beëindigd door LSO cumulatief	243	
	10.2 Beëindigd op initiatief vreemdeling cumulatief	17	

Hoofdindicator	Subindicator	Subindicator	Invoer augustus	Invoer toelichting
1. Capaciteit actueel			130	
2. Toegelaten cumulatief			221	
	2.1 Toegelaten deze periode		5	
	2.2 Toegelaten actueel		33	
3. Wachtlijst actueel			0	
4. Toegelaten en in onderzoek actueel			10	perspectief nog niet bepaald, stabilisatie medisch en juridische check
5. Perspectief bepaald actueel			23	
	5.1 Terugkeer actueel		8	
	5.2 Doormigratie actueel		1	
	5.3 Verblijf actueel		14	
6. Inzet MRT cumulatief			6	
7. Geplaatst in medische voorz. cumulatief			5	
	7.1 Plaatsingen deze periode		0	
	7.2 Plaatsingen actueel		5	
8. Uitstroom Duurzaam cumulatief			57	
	8.1 Terugkeer cumulatief		8	
	8.2 Doormigratie cumulatief		2	
	8.3 Verblijf cumulatief		47	Asiel: Chavez: 23, EU (huwelijks)relatie: 6, 8EVRM familie: 5, 8EVRM privé: 4 regulier (huwelijks)relatie: 2, regulier humanitair mensenhandel: regulier medisch: 2, regulier buitenschuld: 2, kinderpardon: 2, CAT procedure:1
9. Uitstroom Semi-duurzaam cumulatief			60	
	9.1 HASA cumulatief		43	
		9.1.1 Hasa nog niet beslist	17	
		9.1.2 Hasa ingewilligd	23	
		9.1.3 Hasa - afgewezen niet in rechte vast	0	
		9.1.4. Hasa - afgewezen in rechte vast	3	waarvan 2 buiten behandeling gesteld
		9.1.5 Hasa - aanvraag ingetrokken	0	
	9.2 Arikel 64 cumulatief		17	medisch: 16, waarvan 1 persoon 3x een art. 64 toegewezen kreeg. 1 art. 64 minder omdat gelijktijdig ingezet traject vrijwillig vertrek is gerealiseerd zwangerschap: 1
		9.2.1 Vervolgaanvraag ingediend actueel	0	
		9.2.2 Verblijfsvergunning verleend cumulatief	9	
		9.2.3 Vervolgaanvraag afgewezen cumulatief	0	
	9.3 IBS cumulatief		0	
		9.3.1 Vreemdelingenbewaring ingesteld actueel	0	
		9.3.2 Vertrek plaatsgevonden cumulatief	0	17
	9.4 Semi-duurzaam overig cumulatief		0	
10. Uitstroom Niet-duurzaam cumulatief			72	
	10.1 Beëindigd door LSO cumulatief		37	
	10.2 Beëindigd op initiatief vreemdeling cumulatief		30	
	10.3 Vreemdeling onttrokken aan LVV MOB cumulatief			3
11. Uitstroom Overleden cumulatief				2
12. Uitstroom Totaal cumulatief			189	

Hoofdindicator	Subindicator		Invoer toelichting
1. Capaciteit actueel		300	
2. Toegelaten cumulatief		634	617 + 17 instroom
	2.1 Toegelaten deze periode	17	
	2.2 Toegelaten actueel	100	98 + 17 instroom - 15 uitstroom
3. Wachtlijst actueel		0	
4. Toegelaten en in onderzoek actueel		11	
5. Perspectief bepaald actueel		89	
	5.1 Terugkeer actueel	69	
	5.2 Doormigratie actueel	2	
	5.3 Verblijf actueel	18	
6. Inzet MRT cumulatief		4	
7. Geplaatst in medische voorz. cumulatief		11	
	7.1 Plaatsingen deze periode	1	
	7.2 Plaatsingen actueel	2	
8. Uitstroom Duurzaam cumulatief		98	93 + 5
	8.1 Terugkeer cumulatief	38	35 + 3
	8.2 Doormigratie cumulatief	0	
	8.3 Verblijf cumulatief	60	58 + 2
9. Uitstroom Semi-duurzaam cumulatief		271	266 + 1 + 0 + 1 + 3
	9.1 HASA cumulatief	144	143 + 1 = 144
	9.1.1 Hasa nog niet beslist	39	
	9.1.2 Hasa ingewilligd	59	plus 1
	9.1.3 Hasa - afgewezen niet in rechte vast	1	plus 1
	9.1.4 Hasa - afgewezen in rechte vast	44	
	9.1.5 Hasa - aanvraag ingetrokken	1	0
	9.2 Artikel 64 cumulatief	32	32 + 0
	9.2.1 Vervolgaanvraag ingediend actueel	0	
	9.2.2 Verblijfsvergunning verleend cumulatief	16	11 plus 5
	9.2.3 Vervolgaanvraag afgewezen cumulatief	5	0
	9.3 IBS cumulatief	31	30 + 1
	9.3.1 Vreemdelingenbewaring ingesteld actueel	2	
	9.3.2 Vertrek plaatsgevonden cumulatief	8	
	9.4 Semi-duurzaam overig cumulatief	64	Vorige: 14 VBL + 4 LVV Emmen + 2 EASA + 36 strafdetentie + 5 medische uitstroom = 61 Huidige: 0 VBL + 0 LVV Emmen + 0 EASA + 2 strafdetentie + 0 medische uitstroom + 1 LVV A'dam = 3 Totaal: 14 VBL + 4 LVV Emmen + 2 EASA + 38 strafdetentie + 5 medische uitstroom + 1 LVV A'dam = 64
10. Uitstroom Niet-duurzaam cumulatief		162	
	10.1 Beëindigd door LSO cumulatief	35	35 + 0
	10.2 Beëindigd op initiatief vreemdeling cumulatief	2	2 + 0
	10.3 Vreemdeling onttrokken aan LVV MOB cumulatief	125	120 + 5
11. Uitstroom Overleden		3	

Hoofdicindicator	Subindicator	Invoer augustust	Invoer toelichting
1. Capaciteit actueel		30	
2. Toegelaten cumulatief		44	44 + 0 instroom
	2.1 Toegelaten deze periode	0	
	2.2 Toegelaten actueel	10	12 + 0 instroom - 2uitstroom
3. Wachtlijst actueel		0	
4. Toegelaten en in onderzoek actueel		2	
5. Perspectief bepaald actueel		8	
	5.1 Terugkeer actueel	4	
	5.2 Doormigratie actueel	0	
	5.3 Verblijf actueel	4	
6. Inzet MRT cumulatief		0	
7. Geplaatst in medische voorz. cumulatief		0	
	7.1 Plaatsingen deze periode	0	
	7.2 Plaatsingen actueel	0	
8. Uitstroom Duurzaam cumulatief		2	
	8.1 Terugkeer cumulatief	0	
	8.2 Doormigratie cumulatief	0	
	8.3 Verblijf cumulatief	2	
9. Uitstroom Semi-duurzaam cumulatief		22	20 + 1 IBS + 1 HASA
	9.1 HASA cumulatief	15	14 + 1
	9.1.1 Hasa nog niet beslist	9	
	9.1.2 Hasa ingewilligd	4	
	9.1.3 Hasa - afgewezen niet in rechte vast	0	
	9.1.4 Hasa - afgewzen in rechte vast	1	
	9.1.5 Hasa - aanvraag ingetrokken	1	
	9.2 Artikel 64 cumulatief	3	
	9.2.1 Vervolgaanvraag ingediend actueel	0	
	9.2.2 Verblijfsvergunning verleend cumulatief	0	
	9.2.3 Vervolgaanvraag afgewezen cumulatief	0	
	9.3 IBS cumulatief	1	
	9.3.1 Vreemdelingenbewaring ingesteld actueel	1	
	9.3.2 Vertrek plaatsgevonden cumulatief	0	
	9.4 Semi-duurzaam overig cumulatief	3	3 strafdetentie
10. Uitstroom Niet-duurzaam cumulatief		10	
	10.1 Beëindigd door LSO cumulatief	5	
	10.2 Beëindigd op initiatief vreemdeling cumulatief	0	
	10.3 Vreemdeling onttrokken aan LVV MOB cumulatief	5	
11. Uitstroom Niet-duurzaam actueel		0	

Hoofdindicator	Subindicator	augustus 2024
1. Capaciteit actueel		45
2. Toegelaten cumulatief		317
	2.1 Toegelaten deze periode	22
	2.2 Toegelaten actueel	38
3. Wachtlijst actueel		
4. Toegelaten en in onderzoek actueel		10
5. Perspectief bepaald actueel		28
	5.1 Terugkeer actueel	26
	5.2 Doormigratie actueel	0
	5.3 Verblijf actueel	2
6. Inzet MRT cumulatief		4
7. Geplaatst in medische voorz. cumulatief		35
	7.1 Plaatsingen deze periode	0
	7.2 Plaatsingen actueel	3
8. Uitstroom Duurzaam cumulatief		94
	8.1 Terugkeer cumulatief	79
	8.2 Doormigratie cumulatief	0
	8.3 Verblijf cumulatief	15
9. Uitstroom Semi-duurzaam cumulatief		50
	9.1 HASA cumulatief	35
	9.1.1 Hasa nog niet beslist	3
	9.1.2 Hasa ingewilligd	19
	9.1.3 Hasa - afgewezen niet in rechte vast	4
	9.1.4 Hasa - afgewezen in rechte vast	6
	9.1.5 Hasa - aanvraag ingetrokken	1
	9.2 Artikel 64 cumulatief	10
	9.2.1 Vervolgaanvraag ingediend actueel	1
	9.2.2 Verblijfsvergunning verleend cumulatief	2
	9.2.3 Vervolgaanvraag afgewezen cumulatief	0
	9.3 IBS cumulatief	2
	9.3.1 Vreemdelingenbewaring ingesteld actueel	0
	9.3.2 Vertrek plaatsgevonden cumulatief	2
	9.4 Semi-duurzaam overig cumulatief	3
10. Uitstroom Niet-duurzaam cumulatief		132
	10.1 Beëindigd door LSO cumulatief	93
	10.2 Beëindigd op initiatief vreemdeling cumulatief	9
	10.3 Vreemdeling onttrokken aan LVV MOB cumulatief	29
11. Uitstroom Overleden cumulatief		4
12. Uitstroom Totaal cumulatief		280

Hoofdindicator	Subindicator	Invoer augustus
1. Capaciteit actueel		
2. Toegelaten cumulatief		
	2.1 Toegelaten deze periode	25
	2.2 Toegelaten actueel	132
3. Wachtlijst actueel		1
4. Toegelaten en in onderzoek actueel		48
5. Perspectief bepaald actueel		80
	5.1 Terugkeer actueel	20
	5.2 Doormigratie actueel	1
	5.3 Verblijf actueel	59
6. Inzet MRT cumulatief		8
7. Geplaatst in medische voorz. cumulatief		16
	7.1 Plaatsingen deze periode	0
	7.2 Plaatsingen actueel	9
8. Uitstroom Duurzaam cumulatief		59
	8.1 Terugkeer cumulatief	19
	8.2 Doormigratie cumulatief	2
	8.3 Verblijf cumulatief	38
9. Uitstroom Semi-duurzaam cumulatief		291
	9.1 HASA cumulatief	253
	9.1.1 Hasa nog niet beslist	59
	9.1.2 Hasa ingewilligd	137
	9.1.3 Hasa - afgewezen niet in rechte vast	3
	9.1.4 Hasa - afgewzen in rechte vast	17
	9.1.5 Hasa - aanvraag ingetrokken	0
	9.2 Artikel 64 cumulatief	32
	9.2.1 Vervolgaanvraag ingediend actueel	3
	9.2.2 Verblijfsvergunning verleend cumulatief	12
	9.2.3 Vervolgaanvraag afgewezen cumulatief	0
	9.3 IBS cumulatief	
	9.3.1 Vreemdelingenbewaring ingesteld actueel	0
	9.3.2 Vertrek plaatsgevonden cumulatief	0
	9.4 Semi-duurzaam overig cumulatief	6
10. Uitstroom Niet-duurzaam cumulatief		112
	10.1 Beëindigd door LSO cumulatief	29
	10.2 Beëindigd op initiatief vreemdeling cumulatief	16
	10.3 Vreemdeling onttrokken aan LVV MOB cumulatief	67
11. Uitstroom Overleden cumulatief		1
12. Uitstroom Totaal cumulatief		463



Definitie Indicatoren

Definitie Indicatoren

Hoofdindicator	Subindicator	Subindicator	Definitie
1. Capaciteit actueel			De huidige LVV-capaciteit op de peildatum.
2. Toegelaten cumulatief			Het totaal aantal LVV-trajecten dat is opgestart vanaf de start van de pilot tot de peildatum. Het gaat hier om toelatingen waarvan de rijkspartners hebben aangegeven dat de vreemdeling tot de LVV behoort.
	2.1 Toegelaten deze periode		Het aantal LVV-trajecten dat binnen deze periode is opgestart.
	2.2 Toegelaten actueel		Het actuele aantal lopende LVV-trajecten op peildatum.
3. Wachtlijst actueel			Het actuele aantal LVV-trajecten dat op de peildatum wel aan de criteria voldoen om opgestart te worden maar waarvoor geen begeleiding aanwezig is. Deze zijn (mogelijk) nog niet getoetst door de rijkspartners.
4. Toegelaten en in onderzoek actueel			Het actuele aantal lopende LVV-trajecten waarvoor op de peildatum nog geen perspectief is bepaald.
5. Perspectief bepaald actueel			Het actuele aantal lopende LVV-trajecten waarvoor op de peildatum het perspectief is bepaald in het LSO. Ter verduidelijking: Dit totaal hoeft niet gelijk te zijn aan de som van 5.1, 5.2 en 5.3 omdat er meerdere perspectieven per LVV-trajecten mogelijk zijn.
	5.1 Terugkeer actueel		Het actuele aantal lopende LVV-trajecten waarvoor op de peildatum perspectief <i>Terugkeer</i> bepaald is.
	5.2 Doormigratie actueel		Het actuele aantal lopende LVV-trajecten waarvoor op de peildatum perspectief <i>Doormigratie</i> bepaald is.
	5.3 Verblijf actueel		Het actuele aantal lopende LVV-trajecten waarvoor op de peildatum perspectief <i>Verblijf</i> bepaald is.
6. Inzet MRT cumulatief			Het totaal aantal LVV-trajecten die in MRT zijn besproken vanaf de start van de pilot tot de peildatum.
7. Geplaatst in medische voorz. cumulatief			Het totaal aantal LVV-trajecten waarvan de vreemdeling tijdelijk is uitgeplaatst naar een medische voorziening zoals MOO, Veldzicht of GGZ vanaf de start van de pilot tot de peildatum. Deze vreemdelingen zijn niet uitgestroomd uit de LVV.
	7.1 Plaatsingen deze periode		Het aantal LVV-trajecten waarvan de vreemdeling deze periode tijdelijk is uitgeplaatst naar een medische voorziening zoals MOO, Veldzicht of GGZ. Deze vreemdelingen zijn niet uitgestroomd uit de LVV.
	7.2 Plaatsingen actueel		Het actuele aantal lopende LVV-trajecten waarvan vreemdeling op de peildatum tijdelijk is uitgeplaatst naar een medische voorziening zoals MOO, Veldzicht of GGZ. Deze vreemdelingen zijn niet uitgestroomd uit de LVV.
8. Uitstroom Duurzaam cumulatief			Het totaal aantal LVV-trajecten waarvan de vreemdeling duurzaam is uitgestroomd vanaf de start van de pilot tot de peildatum.
	8.1 Terugkeer cumulatief		Het totaal aantal LVV-trajecten waarvan de vreemdeling is uitgestroomd en is teruggekeerd naar het land van herkomst vanaf de start van de pilot tot de peildatum. Gaat om daadwerkelijk vertrek uit Nederland.
	8.2 Doormigratie cumulatief		Het totaal aantal LVV-trajecten waarvan de vreemdeling is uitgestroomd en is doorgemigreerd naar een derde land vanaf de start van de pilot tot de peildatum. Gaat om daadwerkelijk vertrek uit Nederland.
	8.3 Verblijf cumulatief		Het totale aantal LVV-trajecten waarvan de vreemdeling is uitgestroomd en een verblijfsvergunning heeft gekregen vanaf de start van de pilot tot de peildatum. Te weten: - asielverblijfsvergunning (dus niet HASA na uitstroom LVV); - EU-verblijfsrecht op grond van het Chavez-arrest; - EU- verblijfsrecht op grond van (huwelijks)relatie of andere familierelatie met EU-burger; - verblijfsvergunning regulier voor bepaalde tijd op grond van het uitoefenen van gezins-of familieleden in de zin van artikel 8 EVRM; - verblijfsvergunning regulier voor bepaalde tijd op grond van het uitoefenen van privéleven in de zin van artikel 8 EVRM; - verblijfsvergunning regulier voor bepaalde tijd op grond van een (huwelijks)relatie; - verblijfsvergunning regulier voor bepaalde tijd (humanitair tijdelijk) als slachtoffer en/of getuige-aangever van mensenhandel; - verblijfsvergunning regulier voor bepaalde tijd (humanitair tijdelijk) op grond van een medische behandeling; - verblijfsvergunning regulier voor bepaalde tijd (humanitair tijdelijk) als vreemdeling die buiten zijn of haar schuld niet uit Nederland kan vertrekken; - verblijfsvergunning regulier voor bepaalde tijd op grond van de kinderpardonregeling c.q. afsluitregeling langdurig in Nederland verblijvende kinderen.
9. Uitstroom Semi-duurzaam cumulatief			Het totaal aantal LVV-trajecten waarvan de vreemdeling semi-duurzaam is uitgestroomd vanaf de start van de pilot tot de peildatum.
	9.1 HASA cumulatief		Het totaal aantal LVV-trajecten waarvan de vreemdeling is uitgestroomd waarvoor een herhaalde of eerste asielaanvraag (HASA) is ingediend vanaf de start van de pilot tot de peildatum.
	9.1.1 Hasa nog niet beslist		Alle ingediende hasa's waar nog geen beslissing op geweest is
	9.1.2 Hasa ingewilligd		Hieronder vallen alle ingewilligde asielaanvragen
	9.1.3 Hasa - afgewezen niet in rechte vast		Hieronder vallen alle asielaanvragen die afgewezen zijn, maar nog wel een beroep ingesteld is tegen de afwijzing of dat er nog tijdig een beroep ingesteld kan worden. hieronder vallen ook buiten behandeling stellingen en niet-ontvankelijk verklaringen
	9.1.4. Hasa - afgewezen in rechte vast		Dit zijn de definitief (niet meer te veranderen) afgewezen asielaanvragen. Een asielaanvraag is eerst definitief afgewezen als: -er geen beroep meer ingesteld worden tegen de afwijzing (dus vanaf vier weken na bekendmaking van de afwijzingsbeslissing) of; -het tegen de afwijzing van de asielaanvraag ingediende (hoger) beroep is afgerond (en er in de rechtelijke procedure niet is geoordeeld dat de afwijzing niet stand kan houden). -hieronder vallen ook buiten behandeling stellingen en niet-ontvankelijk verklaringen
	9.1.5 Hasa - aanvraag ingetrokken		Als de aanvraag vanuit de aanvrager zelf (of advocaat) is ingetrokken
	9.2 artikel 64 cumulatief		Het totaal aantal LVV-trajecten waarvan de vreemdeling is uitgestroomd op basis van artikel 64 (en waarvoor recht is op rijksopvang) vanaf de start van de pilot tot de peildatum .
	9.2.1 Vervolgaanvraag ingediend actueel		Het actuele aantal LVV-trajecten waarvan de vreemdeling op de peildatum is uitgestroomd op basis van artikel 64 waarvoor een vervolgaanvragen is ingediend maar nog niet is afgehandeld.
	9.2.2 Verblijfsvergunning verleend cumulatief		Het totaal aantal LVV-trajecten waarvan de vreemdeling is uitgestroomd op basis van artikel 64 waarvoor een verblijfsvergunning is verleend vanaf de start van de pilot tot de peildatum . Dit kan een medische vergunning zijn maar het kan ook zijn dat er een andere grond ontstaat om een vergunning te verlenen (bijvoorbeeld een asiilvergunning).
	9.2.3 Vervolgaanvraag afgewezen cumulatief		Het totaal aantal LVV-trajecten waarvan de vreemdeling is uitgestroomd op basis van artikel 64 waarvoor de vervolgaanvraag is afgewezen vanaf de start van de pilot tot de peildatum.
	9.3 IBS cumulatief		Het totaal aantal LVV-trajecten waarvan de vreemdeling is uitgestroomd op basis van IBS en in vreemdelingenbewaring is gesteld met het oog op vertrek vanaf de start van de pilot tot de peildatum.
	9.3.1 Vreemdelingenbewaring ingesteld actueel		Het actuele aantal LVV-trajecten waarvan de vreemdeling is uitgestroomd op basis van IBS en momenteel in vreemdelingenbewaring is gesteld met het oog op vertrek.
	9.3.2 Vertrek plaatsgevonden cumulatief		Het totaal aantal LVV-trajecten waarvan de vreemdeling is uitgestroomd op basis van IBS, in vreemdelingenbewaring is gesteld met het oog op vertrek en waarvoor het vertrek heeft plaatsgevonden vanaf de start van de pilot tot de peildatum.
	9.4 Semi-duurzaam overig cumulatief		Het totaal aantal LVV-trajecten waarvan de vreemdeling vanaf de start van de pilot tot de peildatum semi-duurzaam is uitgestroomd om een reden die niet valt binnen een van de hierboven genoemde semi-duurzame categorieën. Het kan hier bijvoorbeeld gaan om een overgang naar VBL of vertrekmentorium. Graag elk geval binnen deze periode voorzien van een toelichting.
10. Uitstroom Niet-duurzaam cumulatief			Het totaal aantal LVV-trajecten waarvan de vreemdeling niet-duurzaam is uitgestroomd vanaf de start van de pilot tot de peildatum.
	10.1 Beëindigd door LSO cumulatief		Het totaal aantal LVV-trajecten waarvan de vreemdeling niet-duurzaam is uitgestroomd waarvoor het LVV-traject is beëindigd door het LSO vanaf de start van de pilot tot de peildatum. Het gaat hierbij (bijvoorbeeld) om situaties waarbij de maximale verblijfsstermijn is bereikt, de vreemdeling onvoldoende meewerkt aan het te bereiken van het bepaalde perspectief of de vreemdeling zich niet houdt aan de door de keten opgestelde huisregels.
	10.2 Beëindigd op initiatief vreemdeling cumulatief		Het totaal aantal LVV-trajecten waarvan de vreemdeling niet-duurzaam is uitgestroomd waarvoor het LVV-traject is beëindigd op eigen initiatief vanaf de start van de pilot tot de peildatum.
	10.3 Vreemdeling onttrokken aan LVV MOB cumulatief		Het totaal aantal LVV-trajecten waarvan de vreemdeling zich heeft/ is onttrokken aan de LVV Met Onbekende Bestemming (MOB) vanaf de start van de pilot tot de peildatum.