

Afvoercapaciteit	2480	per 15 min	Utiliteitsfactor 0,9 (limiet station Zuid)
	4961	per 30 min	

Aantal bezoekers KL **29000**

Aantal bezoekers OB **29000**

Kingsland	%	Aantal
Auto	4,00%	1160
OV - trein	34,30%	9947
OV - metro	27,00%	7830
Taxi	4,45%	1291
Besteld	5,15%	1494
K+R	3,98%	1154
Touring	0,00%	0
Fiets, lopen	11,12%	3225
Event Travel	10,00%	2900
	100,00%	29000

Zoals besproken in notulen 15-11.

Tijdsvak		Aankomst	
		KL	OB
voor	12:00	5,00%	3,00%
12:00	12:30	8,00%	7,00%
12:30	13:00	16,00%	16,00%
13:00	13:30	17,00%	18,00%
13:30	14:00	21,00%	14,00%
14:00	14:30	19,00%	11,00%
14:30	15:00	8,00%	9,00%
15:00	15:30	3,00%	7,00%
15:30	16:00	2,00%	6,00%
16:00	16:30	1,00%	4,00%
16:30	17:00	0,00%	3,00%
17:00	17:30	0,00%	1,00%
17:30	18:00	0,00%	1,00%
Totaal		100%	100%

Vertrek 20:00 uur
eindtijd beide
evenementen
(percentage)

Tijdsvak		KL	OB	Gemiddeld
voor	19:00	5,00%	7,00%	6,00%
19:00	19:30	7,00%	7,00%	7,00%
19:30	20:00	10,00%	11,00%	10,50%
20:00	20:30	17,00%	13,00%	15,00%
20:30	21:00	34,00%	36,00%	35,00%
21:00	21:30	17,00%	21,00%	19,00%
21:30	22:00	10,00%	5,00%	7,50%
22:00	22:30	0,00%	0,00%	0,00%
22:30	23:00	0,00%	0,00%	0,00%
23:00	23:30	0,00%	0,00%	0,00%
Totaal		100%	100%	100%

Oranjobloesem	%	Aantal
Auto	1,00%	290
OV - trein	69,00%	20010
OV - metro	0,00%	0
Taxi	5,00%	1450
Besteld	0,00%	0
K+R	0,00%	0
Touring	4,00%	1160
Fiets, lopen	11,00%	3190
Event Travel	10,00%	2900
	100,00%	29000

Modal Split 100% retour	Aantal	%
KL RAI	7830	20,72%
KL ZUID	9947	26,32%
OB ZUID	20010	52,95%
Totaal	37787	100%

MINDERING 7500

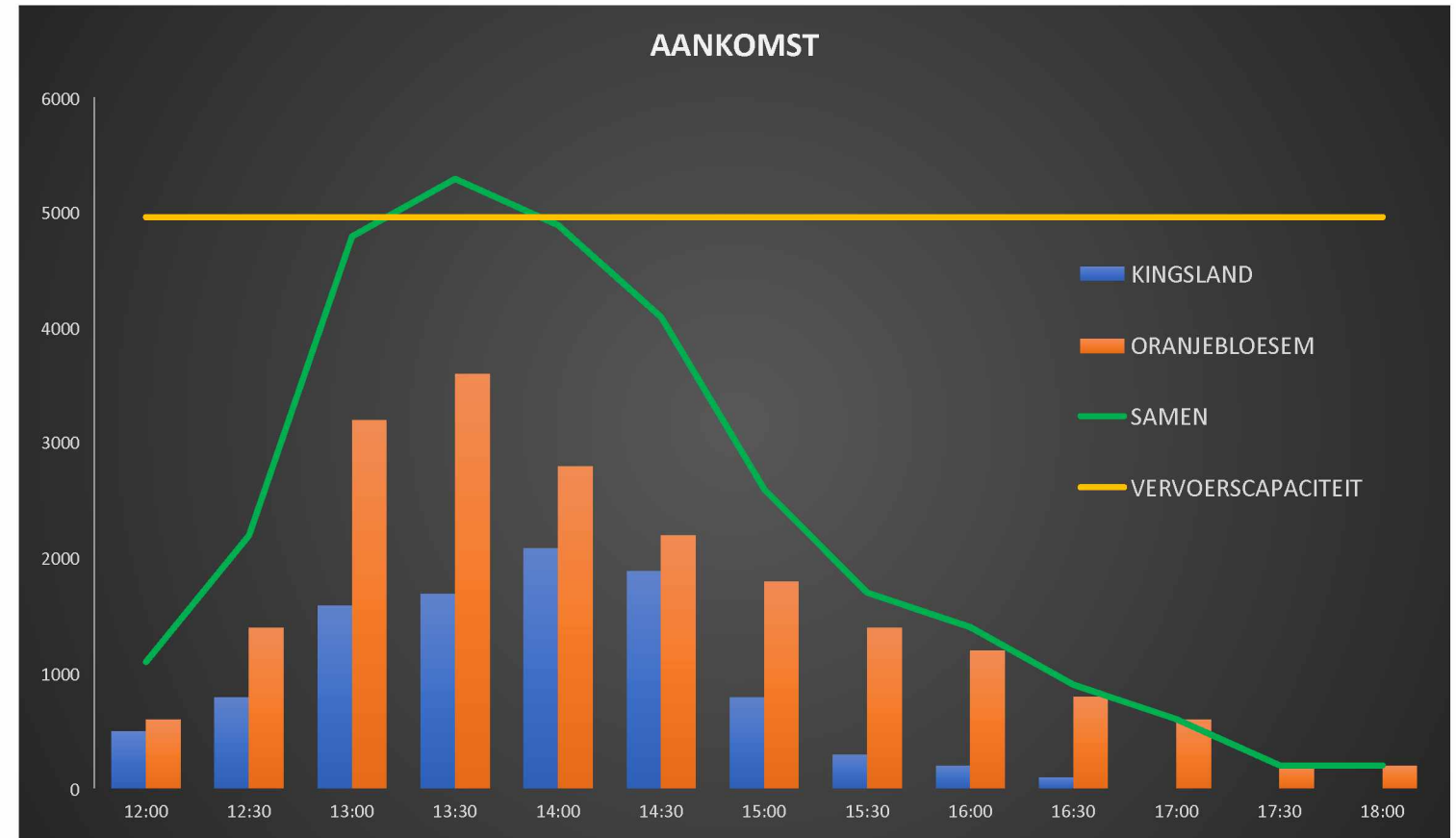
(7.500 andere vervoersw)	Aantal	%
KL RAI	6276	20,72%
KL ZUID	7973	26,32%
OB ZUID	16038	52,95%

Totaal 30287 100%

Instroom

0		0		Aankomst	
Tijdsvak		KL	OB	Samen	
voor	12:00	5,00%	3,00%	8,00%	
12:00	12:30	8,00%	7,00%	15,00%	
12:30	13:00	16,00%	16,00%	32,00%	
13:00	13:30	17,00%	18,00%	35,00%	
13:30	14:00	21,00%	14,00%	35,00%	
14:00	14:30	19,00%	11,00%	30,00%	
14:30	15:00	8,00%	9,00%	17,00%	
15:00	15:30	3,00%	7,00%	10,00%	
15:30	16:00	2,00%	6,00%	8,00%	
16:00	16:30	1,00%	4,00%	5,00%	
16:30	17:00	0,00%	3,00%	3,00%	
17:00	17:30	0,00%	1,00%	1,00%	
17:30	18:00	0,00%	1,00%	1,00%	
Totaal		100%	100%	200,00%	

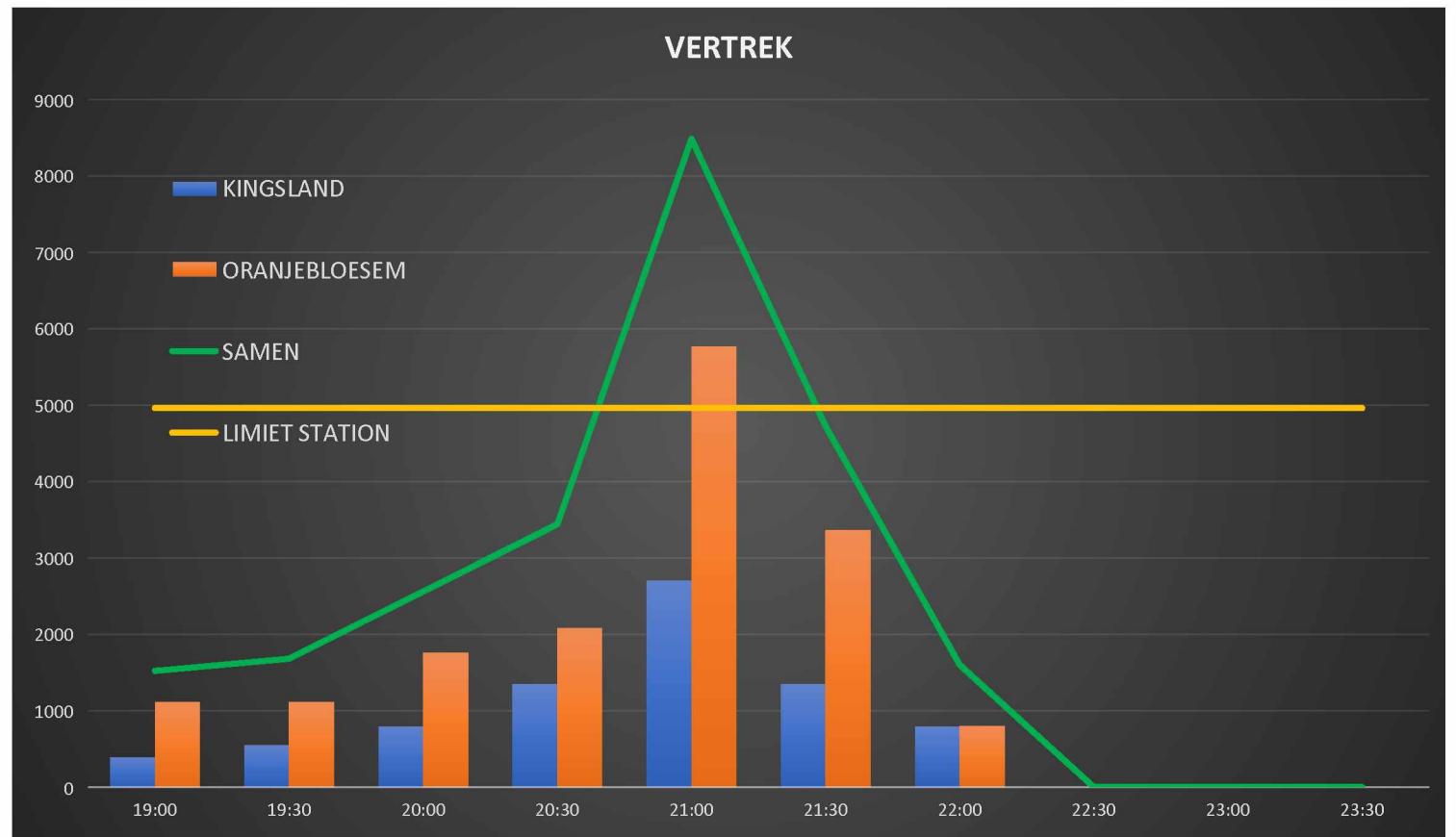
Aankomst			
KL	OB	Samen	Afvoer
497	600	1098	4961
796	1401	2196	4961
1592	3202	4793	4961
1691	3602	5293	4961
2089	2801	4890	4961
1890	2201	4091	4961
796	1801	2597	4961
298	1401	1699	4961
199	1201	1400	4961
99	800	900	4961
0	600	600	4961
0	200	200	4961
0	200	200	4961
9947	20010	29957	



Uitstroom

0		0		Aankomst	
Tijdsvak		KL	OB	Samen	
voor	19:00	5,00%	7,00%	12,00%	
19:00	19:30	7,00%	7,00%	14,00%	
19:30	20:00	10,00%	11,00%	21,00%	
20:00	20:30	17,00%	13,00%	30,00%	
20:30	21:00	34,00%	36,00%	70,00%	
21:00	21:30	17,00%	21,00%	38,00%	
21:30	22:00	10,00%	5,00%	15,00%	
22:00	22:30	0,00%	0,00%	0,00%	
22:30	23:00	0,00%	0,00%	0,00%	
23:00	23:30	0,00%	0,00%	0,00%	
Totaal		100%	100%	200,00%	

Vertrek			
KL	OB	Samen	Afvoer
399	1123	1521	4961
558	1123	1681	4961
797	1764	2561	4961
1355	2085	3440	4961
2711	5774	8485	4961
1355	3368	4723	4961
797	802	1599	4961
0	0	0	4961
0	0	0	4961
0	0	0	4961
7973	16038	24011	



In dit scenario vertrekken 7.500 bezoekers op een andere manier dan via station Amsterdam Zuid (in 2022 ging dit om 15.000 bezoekers)

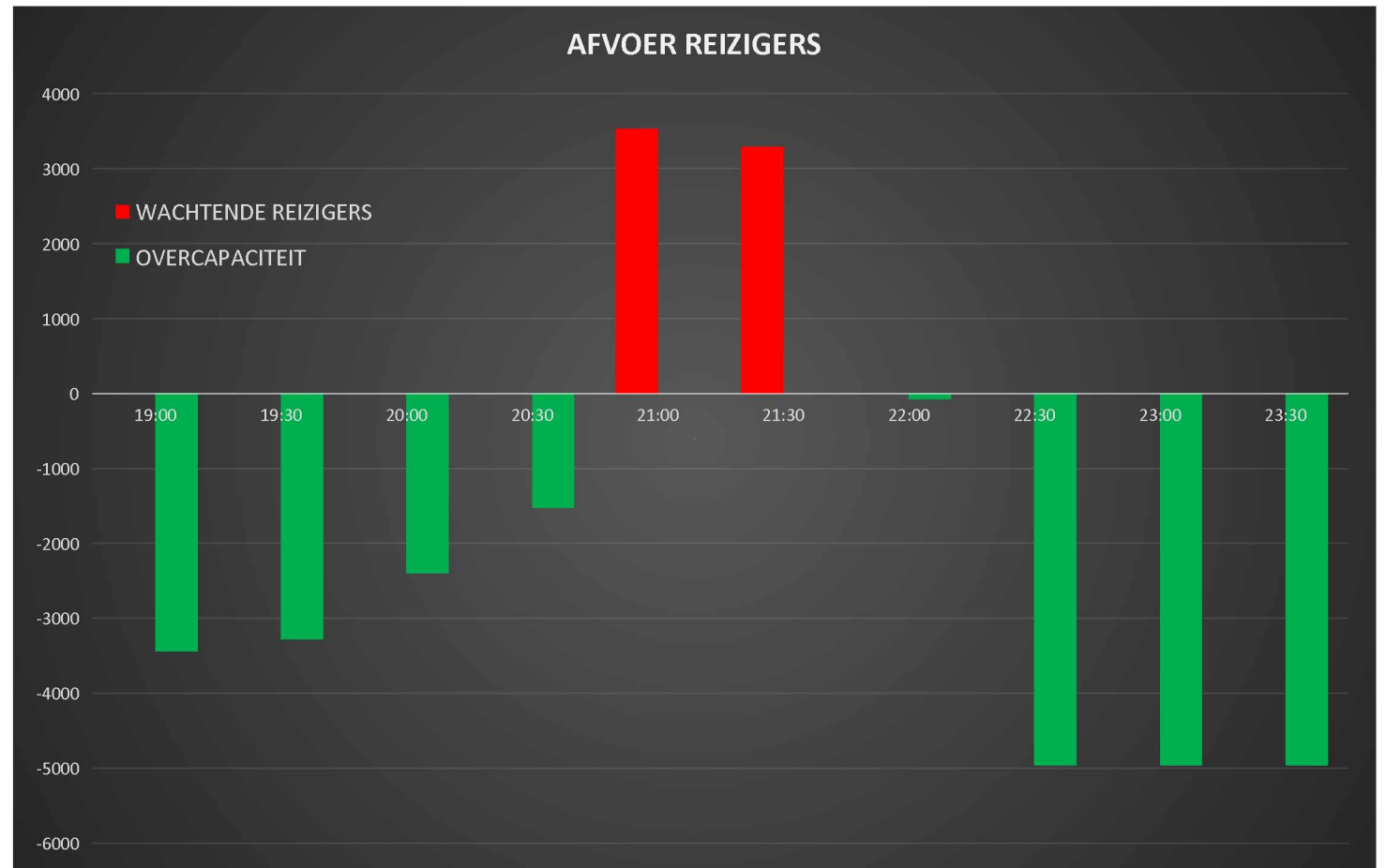
Uitstroom

Tijdsvak		Procenten (percentag)		
		KL	OB	Samen
voor	19:00	5,00%	7,00%	12,00%
19:00	19:30	7,00%	7,00%	14,00%
19:30	20:00	10,00%	11,00%	21,00%
20:00	20:30	17,00%	13,00%	30,00%
20:30	21:00	34,00%	36,00%	70,00%
21:00	21:30	17,00%	21,00%	38,00%
21:30	22:00	10,00%	5,00%	15,00%
22:00	22:30	0,00%	0,00%	0,00%
22:30	23:00	0,00%	0,00%	0,00%
23:00	23:30	0,00%	0,00%	0,00%
Totaal		100%	100%	200,00%

Vertrek		
KL	OB	Samen
399	1123	1521
558	1123	1681
797	1764	2561
1355	2085	3440
2711	5774	8485
1355	3368	4723
797	802	1599
0	0	0
0	0	0
0	0	0
7973	16038	24011

Vertek KL/OB samen	Overcap	Wachtend	Afvoer	Wachttijd
1521	-3439		4961	
1681	-3280		4961	
2561	-2399		4961	
3440	-1520		4961	
8485		3524	4961	21
4723		3286	4961	20
1599	-75		4961	
0	-4961		4961	
0	-4961		4961	
0	-4961		4961	

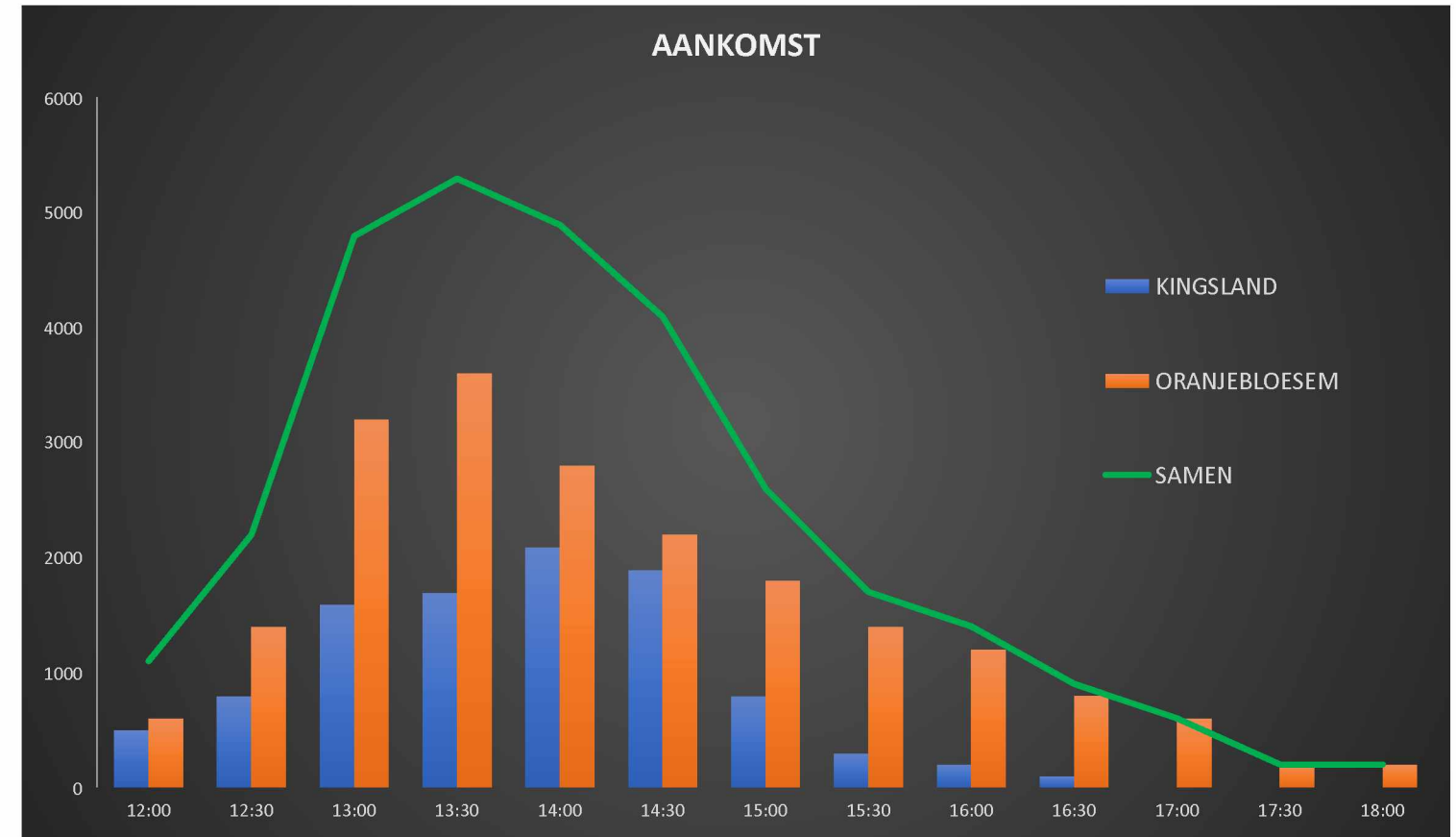
le wachttijd per tijdvak (in n



Instroom

0		Aankomst		
Tijdsvak		KL	OB	Samen
voor	12:00	5,00%	3,00%	8,00%
12:00	12:30	8,00%	7,00%	15,00%
12:30	13:00	16,00%	16,00%	32,00%
13:00	13:30	17,00%	18,00%	35,00%
13:30	14:00	21,00%	14,00%	35,00%
14:00	14:30	19,00%	11,00%	30,00%
14:30	15:00	8,00%	9,00%	17,00%
15:00	15:30	3,00%	7,00%	10,00%
15:30	16:00	2,00%	6,00%	8,00%
16:00	16:30	1,00%	4,00%	5,00%
16:30	17:00	0,00%	3,00%	3,00%
17:00	17:30	0,00%	1,00%	1,00%
17:30	18:00	0,00%	1,00%	1,00%
Totaal		100%	100%	200,00%

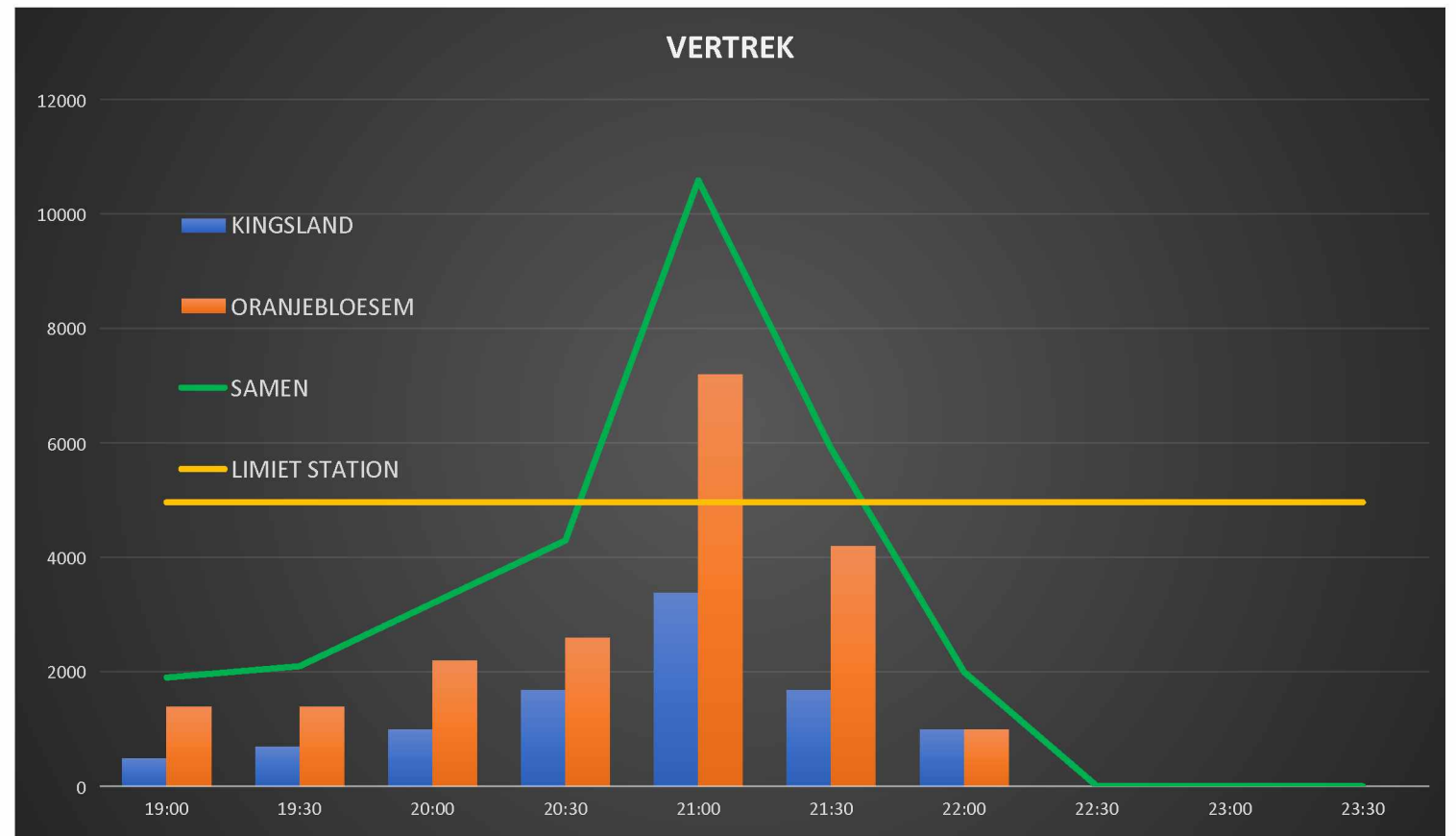
Aankomst			
KL	OB	Samen	Afvoer
497	600	1098	4961
796	1401	2196	4961
1592	3202	4793	4961
1691	3602	5293	4961
2089	2801	4890	4961
1890	2201	4091	4961
796	1801	2597	4961
298	1401	1699	4961
199	1201	1400	4961
99	800	900	4961
0	600	600	4961
0	200	200	4961
0	200	200	4961
9947	20010	29957	



Uitstroom

0		Aankomst		
Tijdsvak		KL	OB	Samen
voor	19:00	5,00%	7,00%	12,00%
19:00	19:30	7,00%	7,00%	14,00%
19:30	20:00	10,00%	11,00%	21,00%
20:00	20:30	17,00%	13,00%	30,00%
20:30	21:00	34,00%	36,00%	70,00%
21:00	21:30	17,00%	21,00%	38,00%
21:30	22:00	10,00%	5,00%	15,00%
22:00	22:30	0,00%	0,00%	0,00%
22:30	23:00	0,00%	0,00%	0,00%
23:00	23:30	0,00%	0,00%	0,00%
Totaal		100%	100%	200,00%

Vertrek			
KL	OB	Samen	Afvoer
497	1401	1898	4961
696	1401	2097	4961
995	2201	3196	4961
1691	2601	4292	4961
3382	7204	10586	4961
1691	4202	5893	4961
995	1001	1995	4961
0	0	0	4961
0	0	0	4961
0	0	0	4961
9947	20010	29957	



Dit is het scenario waarin 100% vertrekt via station Amsterdam Zuid (in 2022 vertrokken 15.000 minder bezoekers op een andere manier).

Uitstroom

Tijdsvak		Procenten (percentag)		
		KL	OB	Samen
voor	19:00	5,00%	7,00%	12,00%
19:00	19:30	7,00%	7,00%	14,00%
19:30	20:00	10,00%	11,00%	21,00%
20:00	20:30	17,00%	13,00%	30,00%
20:30	21:00	34,00%	36,00%	70,00%
21:00	21:30	17,00%	21,00%	38,00%
21:30	22:00	10,00%	5,00%	15,00%
22:00	22:30	0,00%	0,00%	0,00%
22:30	23:00	0,00%	0,00%	0,00%
23:00	23:30	0,00%	0,00%	0,00%
Totaal		100%	100%	200,00%

Vertrek		
KL	OB	Samen
497	1401	1898
696	1401	2097
995	2201	3196
1691	2601	4292
3382	7204	10586
1691	4202	5893
995	1001	1995
0	0	0
0	0	0
0	0	0
9947	20010	29957

Vertek KL/OB samen	Overcap	Wachtend	Afvoer	Wachttijd
1898	-3063		4961	
2097	-2864		4961	
3196	-1765		4961	
4292	-669		4961	
10586		5625	4961	34
5893		6557	4961	40
1995		3591	4961	22
0	-1369		4961	
0	-4961		4961	
0	-4961		4961	

Maximale wachttijd per tijdvak (in minuten)

Dit is het scenario waarin 100% vertrekt via station Amsterdam Zuid (in 2022 vertrokken 15.000 minder bezoekers op een andere manier).

