

Van: [REDACTED]
Aan: Marktbureau.vergunningen
Onderwerp: Re: staanplaats op een nieuwe plek
Datum: maandag 6 januari 2020 0:28:41
Bijlagen: [image001.png](#)
[image002.png](#)
[image.png](#)
[image.png](#)

Geachte heer mevrouw



Vindt u hieronder de benodigde informatie.

ik kijk ernaar uit om van je te horen

Dank U

Vriendelijke Groeten

[REDACTED]

1.	Uw naam en telefoonnummer:	[REDACTED], Tel:06 [REDACTED]
2.	Op welke plek wilt u een staanplaats? Geef de exacte locatie: adres + locatieschets Gebruik hiervoor: https://data.amsterdam.nl/data/?modus=kaart	Arlandaweg image.png 
3.	Wat wilt u verkopen op de staanplaats?	Hamburger , pasta en patat, Coffee en soft drink
4.	Gewenste openingstijden en –dagen:	werkdagen van Maandag t/m Vrijdag van 08:00- 17:00
5.	Afmetingen van de verkoopunit:	280*200 cm
6.	Voeg een foto in van uw verkoopunit of een unit die erop lijkt:	image.png 
7.	Wilt u een permanente* staanplaats of een mobiele staanplaats die 's nachts wordt weggehaald?	mobiele staanplaats die 's nachts wordt weggehaald
8.	Geef aan in welke maanden u de staanplaats wilt innemen:	hele jaar

Beste [REDACTED],

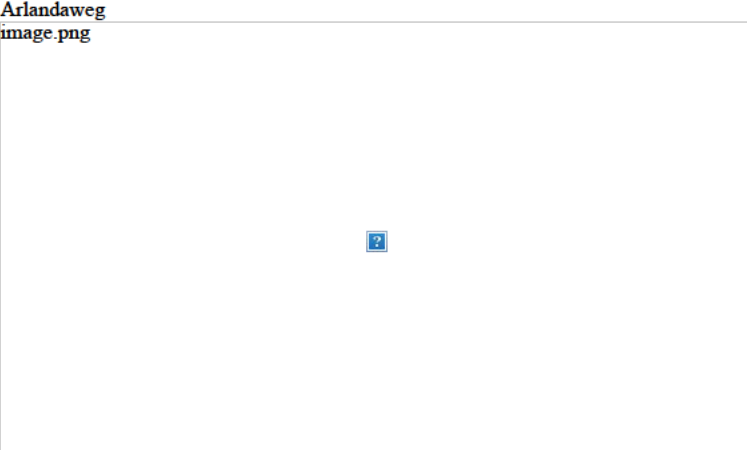
De beste wensen!


Graag wil ik u verzoeken om alle foto's en gegevens in onderstaande tabel te plaatsen en deze niet als bijlage mee te sturen.

Wij nemen alleen volledig ingevulde aanvragen in behandeling.

Er zijn drie fasen om te komen tot een staanplaatsvergunning:

- Fase 1: QuickScan
- Fase 2: Omgevingsvergunning
- Fase 3: Definitieve staanplaatsvergunning

1.	Uw naam en telefoonnummer:	[REDACTED], Tel:06 [REDACTED]
2.	Op welke plek wilt u een staanplaats? Geef de exacte locatie: adres + locatieschets Gebruik hiervoor: https://data.amsterdam.nl/data/?modus=kaart	Arlandaweg image.png 

3.	Wat wilt u verkopen op de staanplaats?	Hamburger , pasta en patat, Coffee
4.	Gewenste openingstijden en -dagen:	werkdagen van maandag t/m vrijdag van 08:00- 17:00
5.	Afmetingen van de verkoopunit:	280*200 cm
6.	Voeg een foto in van uw verkoopunit of een unit die erop lijkt:	image.png 
7.	Wilt u een permanente* staanplaats of een mobiele staanplaats die 's nachts wordt weggehaald?	mobiele staanplaats die 's nachts wordt weggehaald
8.	Geef aan in welke maanden u de staanplaats wilt innemen:	hele jaar

Als u bovenstaande gegevens invult en terugstuurt doet u een verzoek voor een QuickScan. Dit betekent dat u nog geen leges hoeft te betalen.

Het stadsdeel gaat bekijken of er iets mogelijk is en komt met één van de volgende antwoorden:

A. "Het is op basis van de verstrekte gegevens uitgesloten dat er een staanplaats komt."

B. "Er zou misschien iets mogelijk kunnen zijn onder bepaalde voorwaarden, maar daarvoor moeten we het inhoudelijk beoordelen."

Krijgt u antwoord A? Dan is de kans dat u een vergunning krijgt nihil. Als u toch een officiële aanvraag indient, moet u leges betalen à € 231,-. Ook als u geen vergunning krijgt.

Krijgt u antwoord B? Dan kunt u ervoor kiezen om een officiële aanvraag in te dienen. Dan moet u leges betalen à € 231,-. U moet deze leges ook betalen als u uiteindelijk toch geen vergunning krijgt.

Fase 2: Omgevingsvergunning

De omgevingsvergunning die u moet hebben is: **Omgevingsvergunning voor gebruik van de grond in afwijking van het bestemmingsplan.**

U kunt hier meer informatie vinden:

· Conceptaanvraag omgevingsvergunning:

· <https://www.amsterdam.nl/veelgevraagd/?productid=%7BF0D881F7-DDB2-4317-B1D4-01FA71D29441%7D>

Omgevingsvergunning:

· <https://www.amsterdam.nl/veelgevraagd/?productid=%7B215DE049-EFA3-492D-A4B1-EDFF40E0BC51%7D>

De omgevingsvergunningsaanvraag ligt buiten het Marktbureau. Ook voor eventuele vragen moet u zich richten tot Omgevingsdienst Noordzeekanaalgebied (ODNZKG).

Wij leggen uw staanplaatsaanvraag stil tot wij van u de verleende omgevingsvergunning hebben ontvangen.

U moet dus zelf besluiten of u een omgevingsvergunning wilt indienen. Dit besluit u **nadat** u het antwoord op de QuickScan hebt ontvangen. Reken erop dat dit enkele weken kan duren.

Fase 3: Definitieve staanplaatsvergunning

Als u de omgevingsvergunning hebt gekregen kunt u een definitieve aanvraag doen voor de staanplaatsvergunning.

Ik hoop u hiermee voldoende geïnformeerd te hebben.

Met vriendelijke groet,

██████████

Medewerker Marktbureau Vergunningen

Gemeente Amsterdam

Van: ██████████ [mailto:██████████@gmail.com]

Verzonden: woensdag 1 januari 2020 22:48

Aan: Marktbureau.vergunningen

CC: ██████████

Onderwerp: staanplaats op een nieuwe plek

Geachte heer / mevrouw


Gelukkig nieuwjaar!

Ik schrijf om een mogelijkheid aan te vragen om een vergunning te krijgen om een verkoopwagen te starten, voedsel verkopen in New West Area

hieronder de gevraagde informatie op de website van de gemeente


- Naam: ██████████, e-mail: ██████████@gmail.com, Tel: 06 ██████████
- onder gebied getoond in het rechthoekige of enig ander gebied dat er een mogelijkheid is rond ROC Amsterdam

image.png



- foodtruck afmeting : 280*200

image.png



- Ik ben van plan om patat en hotdog en koffie te verkopen
- werkdagen (van maandag tot vrijdag) van 08:00 tot 18:00 uur
- Mijn doelgroep is studenten en kantoormedewerkers in de buurt, dus ik wil graag open zijn op normale werkdagen
- Ik zal de verkoopwagen 's nachts meenemen.

laat het me weten als ik andere informatie moet verstrekken

Bedankt voor uw vriendelijke overweging

Vriendelijke groeten

██████████

De gemeente Amsterdam streeft naar optimale dienstverlening en zorgvuldige afhandeling van e-mailverkeer. Als een e-mail niet voor u is bestemd, verzocht de gemeente u vriendelijk ons van de juiste adressering op de hoogte te stellen en de e-mail te verwijderen zonder de informatie te gebruiken en te delen met anderen. Voor verdere informatie over de rechten op informatie, zie <https://www.amsterdam.nl/proclaimer>.