


Van: [REDACTED] >
Verzonden: vrijdag 20 november 2020 16:07
Aan: Marktbureau.vergunningen
Onderwerp: Re: Vergunning [REDACTED]

Beste [REDACTED]

Naar aanleiding van onderstaande response, stuur ik hierbij alle gegevens voor de QuickScan. Zie onderstaand de tabel ingevuld:

1.	Uw naam en telefoonnummer:	[REDACTED]
2.	Op welke plek wilt u een staanplaats? Geef de exacte locatie: adres + locatieschets	Gedempt Hamerkanaal 223, Amsterdam-Noord
3.	Wat wilt u verkopen op de staanplaats?	Eten & soft drinks
4.	Gewenste openingstijden en -dagen:	12:00 – 20:00, 5 days a week
5.	Afmeting van de verkoopunit:	720x230
6.	Voeg een foto in van uw verkoopunit of een die erop lijkt:	
7.	Wilt u een permanente staanplaats of een mobiele staanplaats die 's nachts wordt weggehaald?	Permanente staanplaats
8.	Geef aan in welke maanden u de staanplaats wilt innemen:	Voorkeur zo lang mogelijk In overleg mogelijk

Graag ontvang ik eerst een voorlopig oordeel vanuit de Gemeente, voordat wij enige officiële aanvragen indienen, waarbij een betaling wordt vereist.

Ik wacht het oordeel af.

Fijn weekend.

Kind regards,

[REDACTED]

PR, Marketing & Communications Manager

M: +31 [REDACTED]

From: "Marktbureau.vergunningen"
Date: Thursday, 19 November 2020 at 12:29
To: [REDACTED]
Subject: RE: Vergunning [REDACTED]

Beste heer/ mevrouw,

Er zijn drie fasen om te komen tot een staanplaatsvergunning:

- Fase 1: QuickScan
- Fase 2: Omgevingsvergunning
- Fase 3: Definitieve staanplaatsvergunning

Fase 1: QuickScan

Als u een vergunning wilt aanvragen voor een staanplaats in stadsdeel Noord, Nieuw-West en Zuidoost, kunt u een QuickScan indienen.

Lever dan de onderstaande gegevens volledig aan bij marktbureau.vergunningen@amsterdam.nl. Graag willen we u verzoeken om alle foto's en gegevens in onderstaande tabel te plaatsen en deze niet als bijlage mee te sturen. U kunt één QuickScan per keer laten doen en per QuickScan maximaal 1 locatie aanvragen. Wij nemen alleen correct en volledig ingevulde aanvragen in behandeling.

1.	Uw naam en telefoonnummer:	
2.	Op welke plek wilt u een staanplaats? Geef de exacte locatie: adres + locatieschets Gebruik hiervoor: https://data.amsterdam.nl/data/?modus=kaart [data.amsterdam.nl]	
3.	Wat wilt u verkopen op de staanplaats?	
4.	Gewenste openingstijden en –dagen:	
5.	Afmetingen van de verkoopunit:	

6.	Voeg een foto in van uw verkoopunit of een unit die erop lijkt:	
7.	Wilt u een permanente staanplaats of een mobiele staanplaats die 's nachts wordt weggehaald?	
8.	Geef aan in welke maanden u de staanplaats wilt innemen:	

Als u bovenstaande gegevens invult en terugstuurt doet u een verzoek voor een QuickScan. Dit betekent dat u nog geen leges hoeft te betalen.

Het stadsdeel gaat bekijken of er iets mogelijk is en komt met één van de volgende antwoorden:

- A. “Het is op basis van de verstrekte gegevens uitgesloten dat er een staanplaats komt.”**
B. “Er zou misschien iets mogelijk kunnen zijn onder bepaalde voorwaarden, maar daarvoor moeten we het inhoudelijk beoordelen.”

Krijgt u antwoord A? Dan is de kans dat u een vergunning krijgt nihil. Als u toch een officiële aanvraag indient, moet u leges betalen à € 143,-. Ook als u geen vergunning krijgt.

Krijgt u antwoord B? Dan kunt u ervoor kiezen om een officiële aanvraag in te dienen. Dan moet u leges betalen à € 143,-. U moet deze leges ook betalen als u uiteindelijk toch geen vergunning krijgt.

Fase 2: Omgevingsvergunning

De omgevingsvergunning die u moet hebben is: **“Omgevingsvergunning voor gebruik van de grond in afwijking van het bestemmingsplan.”**

U kunt hier meer informatie vinden:

Afwijken bestemmingsplan:

- <https://www.amsterdam.nl/veelgevraagd/?productid=%7B0AA30BFC-03FE-4AE8-87D7-3E6A16B17F89%7D> [amsterdam.nl]

Conceptaanvraag omgevingsvergunning:

- <https://www.amsterdam.nl/veelgevraagd/?productid=%7BF0D881F7-DDB2-4317-B1D4-01FA71D29441%7D> [amsterdam.nl]

Omgevingsvergunning:

- <https://www.amsterdam.nl/veelgevraagd/?productid=%7B215DE049-EFA3-492D-A4B1-EDFF40E0BC51%7D> [amsterdam.nl]

De omgevingsvergunningsaanvraag ligt buiten het Marktbureau. Ook voor eventuele vragen moet u zich richten tot het stadsdeel (vergunningen WABO) of de Omgevingsdienst Noordzeekanaalgebied (ODNZKG) afhankelijk van de locatie van uw verzoek. Wij leggen uw staanplaatsaanvraag stil tot wij van u de verleende omgevingsvergunning hebben ontvangen.


U moet dus zelf besluiten of u een omgevingsvergunning wilt indienen. Dit besluit u **nadat** u het antwoord op de QuickScan hebt ontvangen. Reken erop dat dit enkele weken kan duren.

Fase 3: Definitieve staanplaatsvergunning



Als u de omgevingsvergunning hebt gekregen kunt u een definitieve aanvraag doen voor de staanplaatsvergunning.

Alvast bedankt,


Met vriendelijke groet,





Medewerker Marktbureau

Gemeente Amsterdam

Van: 
Verzonden: maandag 16 november 2020 14:10
Aan: Marktbureau.vergunningen
Onderwerp: Vergunning 

Beste heer/mevrouw,

Via deze weg wil ik graag een standplaats vergunning aanvragen voor  in Amsterdam-Noord.


 is onderdeel van het hospitality bedrijf . Wij hebben meerdere horecazaken, gevestigd te Amsterdam. Sinds het begin van de uitbraak van Covid-19, ben ik bezig met het aanvragen van een foodtruck vergunning voor . Helaas zijn onze restaurants momenteel nog steeds gesloten en om die reden zouden wij onze truck willen inzetten voor het verkoop van onze burgers. Het gaat om een van de volgende locaties:


- NDSM werf (zie bijlage voor exacte locatie)
- Het gebied van de Jumbo Markt – dit is in de omgeving van Gedempt Hamerkanaal (ook in de bijlage een foto van de exacte locatie)

Ik hoor graag of deze aanvraag wordt goedgekeurd.

Dank alvast.

Kind regards,


PR, Marketing & Communications Manager

M: [+31](tel:+31) 

The contents of this message, as well as any enclosures, are addressed personally to, and thus solely intended for the addressee. A recipient who is neither the addressee, nor empowered to receive this message on behalf of the addressee, is kindly requested to immediately inform the sender of receipt and delete the contents of the message. Any use of this message and/or enclosures by any other person than the addressee is illegal towards the sender.

De gemeente Amsterdam streeft naar optimale dienstverlening en zorgvuldige afhandeling van e-mailverkeer. Als deze e-mail niet voor u is bestemd, laat dit dan weten aan de afzender en verwijder de e-mail. Voor meer informatie: www.amsterdam.nl/proclaimer [amsterdam.nl].

The contents of this message, as well as any enclosures, are addressed personally to, and thus solely intended for the addressee. A recipient who is neither the addressee, nor empowered to receive this message on behalf of the addressee, is kindly requested to immediately inform the sender of receipt and delete the contents of the message. Any use of this message and/or enclosures by any other person than the addressee is illegal towards the sender.