

# Nieuwsberichten TamTam

## Inhoud

09-03-2022 Nieuw: de publicatie datum en link bekendmakingen zien .....	1
23-01-2023 Filmpje Demo .....	2
27-02-2023 Rectificatie veld publicaties beschikbaar .....	2
06-04-2023 Verandering werkwijze publicaties voor evenementen.....	3
12-05-2023 Nieuwe inschietteksten toelichtingsveld Horeca .....	5
22-05-2023 Evenement TVM en Publiceren.....	6
12-06-2023 Publiceren soort aanvraag Horeca exploitatievergunning.....	8
06-06-2023 Toelichting Handmatig Publiceren vanuit Decos .....	9
22-06-2023 Mogelijkheid tot beroepsclausules in publicaties .....	9

09-03-2022 Nieuw: de publicatie datum en link bekendmakingen zien

### Klaarzetten publicatie

Wanneer de **publicatie aanvraag** of **publicatie beschikking** in Decos is aangemaakt, dan wordt om 00.00 uur 's nachts door Decos automatisch de gewenste datum voor publicatie ingevuld.


### Voorbeeld publicatie aanvraag

---Export info---

Datum aanmaak publicatie

26 feb 2022

Verwachte publicatie datum

03 maa 2022 

Datum publicatie aanvraag

Terugkoppeling publicatie

### Voorbeeld publicatie beschikking

---Export info---

Datum aanmaak publicatie

04 maa 2022 

Verwachte publicatie datum

08 maa 2022 

Datum publicatie beschikking

Terugkoppeling publicatie


### Terugkoppeling datum en link

Wanneer de publicatie op <https://www.officielebekendmakingen.nl/> is gepubliceerd dan wordt er in Decos de daadwerkelijke **Datum publicatie aanvraag** of **Datum publicatie beschikking** terug gestuurd en onderstaande velden aangevuld. Bij **Terugkoppeling publicatie** kun je op de link **Klik hier voor publicatie** naar de publicatie op de bekendmakingsite.


### Voorbeeld publicatie aanvraag

---Export info---

Datum aanmaak publicatie

04 maa 2022 

Verwachte publicatie datum

08 maa 2022 

Datum publicatie beschikking

08 maa 2022

Terugkoppeling publicatie

[Klik hier voor publicatie](#)

Bijlage(n)

[Presentatie medewerkers vergunningen Opfris maart 2022.pptx](#)

23-01-2023 Filmpje Demo

[Demo: Alle publicatie velden ingevuld? - Tamtam \(amsterdam.nl\)](#)

27-02-2023 Rectificatie veld publicaties beschikbaar

Beste VTH Medewerkers,

In een eerder nieuwsbericht heb je gelezen over de toevoeging van het Rectificatie veld in de publicatie aanvraag en publicatie beschikking. Vanaf vandaag 27-02-2023 is dit veld te gebruiken wanneer je een zaak nog een keer wilt publiceren.

### Hoe werkt het?

Wanneer een aanvraag of beschikking al is gepubliceerd kan je deze niet meer aanpassen. Moet er toch een wijziging worden gepubliceerd dan gaat dit via een rectificatie. Dit wordt een nieuwe publicatie. Maar hiervoor een nieuwe publicatie aanvraag of beschikking aan en vink het veld Rectificatie aan.

Vertrouwelijkheidsaanduiding	Openbaar
Documenttype	Publicatie beschikking
Publiceerbare omschrijving	Publicatie beschikking
Publicatie status	Definitief
<b>PUBLICATIE BESCHIKKING</b>	
Goedgekeurd voor directe publicatie	<input checked="" type="checkbox"/>
<b>Rectificatie</b>	<input type="checkbox"/>
Zaak	(1)Z/23/2128890
Zaaktype	TVM - RW - Object
Resultaat zaak	Verleend

In de titel van de publicatie wordt "Rectificatie:" toegevoegd voor de titel. Daarbij wordt de bijgewerkte informatie uit de zaak overgenomen uit de bekende velden.

Met vriendelijke groet,

FB Decos

06-04-2023 Verandering werkwijze publicaties voor evenementen  
Beste Decos-fans en behandelaren van evenementen.

Het behandelen zal vanaf nu iets anders lopen dan eerst, maar wel weer een stukje makkelijker. Vanaf nu zullen voor nieuw aangemaakte zaken namelijk de publicaties voor aanvragen en beschikking helemaal automatisch aangemaakt worden. Dit komt ook samen met een controle van verplichte velden voor de publicaties.

Wanneer een zaak binnenkomt en deze is toegewezen, waarbij dus het veld [casemanager] word ingevuld, zal er een controle verricht worden op de velden die nodig zijn voor de publicatie van de aanvraag. **Het is belangrijk dat de casemanager ook echt word ingevuld voordat de zaak naar behandelen gaat, anders is er een mogelijkheid dat er een publicatie aanvraag aangemaakt zal worden zonder alle benodigde informatie.**

Je zal dan een melding in je scherm krijgen die er als volgt uit zal zien:

decosdvl.acc.amsterdam.nl meldt het volgende

Voor publicatie is de BAG locatie nodig.  
 Vul het staatsdeel in.  
 Voor publicatie is Datum van nodig.  
 Voor publicatie is Datum r/m nodig.  
 Voor publicatie is Tijd van nodig.  
 Voor publicatie is Tijd tot nodig.  
 Voor publicatie is Aantal bezoekers (drukste moment) nodig.  
 Voor publicatie is Activiteiten tijdens het evenement nodig.

Wanneer deze velden ingevuld zijn is het weer mogelijk om verder te gaan in het proces.

Wanneer je overgaat naar het daadwerkelijk behandelen van de zaak en de status van de zaak op "In behandeling" staat, zal de publicatie aanvraag automatisch aangemaakt worden als een documentregistratie. Het is hierbij belangrijk om te controleren of de publicatie aanvraag aangemaakt is, zie je deze niet bij de documenten staan, dan kan je dit alsnog in gang zetten door de registratie te openen (dit kan vanuit de werkvoorraad of bij registraties zelf):

En hier een kleine wijziging te maken (type bijvoorbeeld een extra punt in de omschrijving of haal deze weg) en op te slaan. Dit zet dan alsnog de aanmaak van de publicatie in gang.

**HUIDIG DOSSIER**

Zaaktype: Evenement vergunning

▼ EVENEMENT VERGUNNING - ZAKEN

Volgnummer: Evenement vergunning - 1984540

Zaak kenmerk: Z/23/1984540

Omschrijving zaak: type hier een extra puntje....

Startdatum zaak \*: 05 apr 2023

Zaak afgehandeld: ✓

Datum afhandeling: 05 apr 2023

Hetzelfde geldt voor de publicatie beschikking. Deze zal automatisch worden aangemaakt wanneer er een resultaat is gegeven aan de zaak, dit gebeurt dus niet meer na het afhandelen van de zaak. Hiervoor geldt dezelfde procedure als voor Hiermee kunnen we er voor zorgen dat we tijdig publicaties kunnen publiceren online.

### Waarom?

Dit is allemaal gedaan om het weer iets makkelijker te maken voor de behandelaren en ook vollediger publicaties te kunnen aanbieden aan het publiek. Daarnaast wordt de publicatie beschikking nu eerder in gang gezet omdat er bij evenement vergunningen er soms een

tijdje kan zitten tussen de beschikking en het daadwerkelijk afhandelen van de zaak. Zo kunnen we toch tijdig publicaties aanbieden.

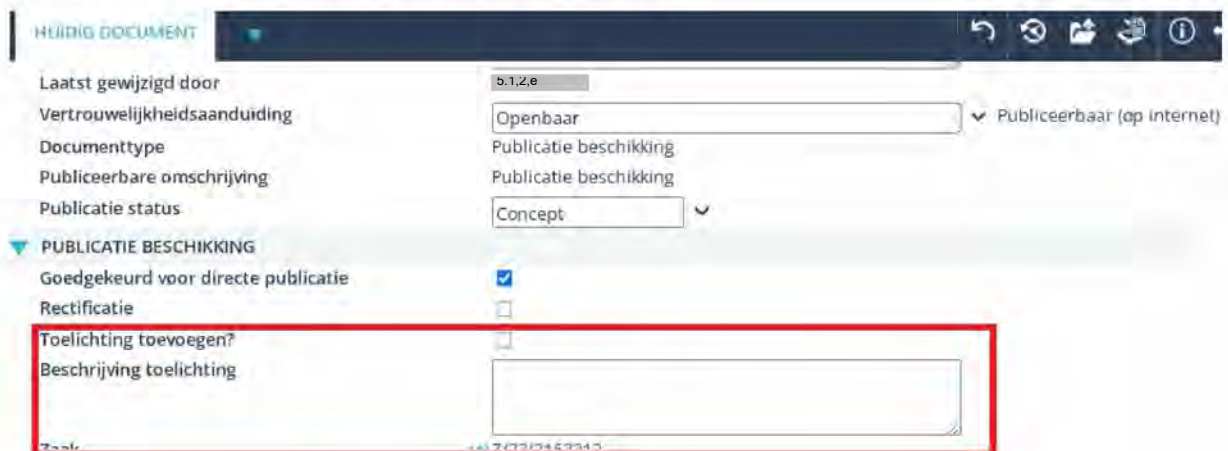
Met vriendelijke groet,

Het VTH Decos verbeterteam

12-05-2023 Nieuwe inschietteksten toelichtingsveld Horeca  
Beste Horeca vergunningverleners,

Gisteren is tijdens het Key-user overleg aangekondigd dat de mogelijkheid tot toelichtingen bij publicaties live staat. Dit bericht zal kort de werking uitleggen.

De afgelopen weken zijn er twee nieuwe velden gekomen in de documentregistratie van de “publicatie aanvraag” en de “publicatie beschikking”.



The screenshot shows a web interface for document registration. The top bar is dark blue with the text 'HUIDIG DOCUMENT' and several icons. Below this, there are several fields for document metadata: 'Laatst gewijzigd door' (b.1.2.e), 'Vertrouwelijkheidsaanduiding' (Openbaar), 'Documenttype' (Publicatie beschikking), 'Publiceerbare omschrijving' (Publicatie beschikking), and 'Publicatie status' (Concept). A section titled 'PUBLICATIE BESCHIKKING' is expanded, showing 'Goedgekeurd voor directe publicatie' (checked), 'Rectificatie' (unchecked), and 'Toelichting toevoegen?' (unchecked). The 'Beschrijving toelichting' field is highlighted with a red box and contains a text area for entering a description.

Deze velden geven de mogelijkheid extra tekst toe te voegen aan de publicatie. Dit kun je doen door tekst te zetten in het veld “beschrijving toelichting”. Omdat we willen garanderen dat iedereen dezelfde teksten gebruikt en we zeker willen weten dat de werking goed is, hebben we een aantal standaardteksten gemaakt. Deze teksten kun je kopiëren en in het veld plakken. De standaardteksten voor Horeca kun je hier vinden:

<https://decosdvl.amsterdam.nl/decosweb/asp/Item.aspx?l=F56D2F6D4C55462E82DACAC858FB45F2>

Dit is de zaak Z/23/2161514 in het zaaktype \_Handleiding werkinstructies

Als je de tekst geplakt hebt, dien je het veld "toelichting toevoegen" aan te vinken. Dit zorgt ervoor dat de tekst in de publicatie wordt meegenomen.

Mochten jullie andere suggesties hebben voor teksten voor Horeca, laat het dan vooral weten, dan kunnen we ze toevoegen. Ook als er andere vragen zijn horen we het graag.

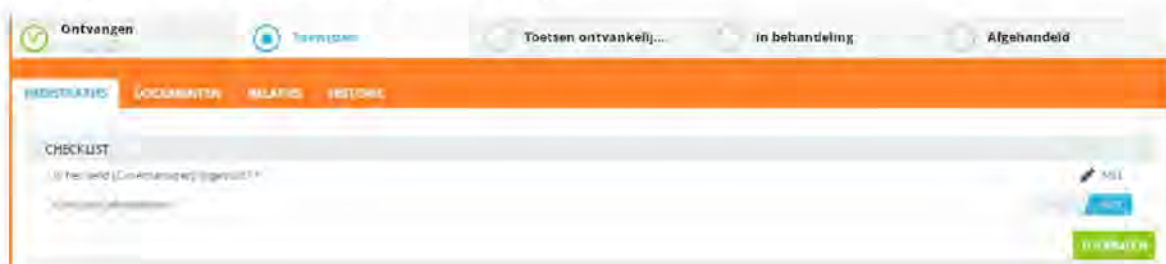
22-05-2023 Evenement TVM en Publiceren

## PUBLICATIES

Beste Decosers en vergunningverleners van evenementen,

Er is een paar weken geleden een wijziging doorgevoerd omtrent het publiceren van evenementvergunningen. Deze nieuwe manier van werken had na nieuwe bevindingen nog wat aanpassingen nodig die nu zijn doorgevoerd. Hiermee is de workflow iets veranderd voor het behandelen van evenementen.

Wanneer de aanvraag is ontvangen zal deze in de stap "Toewijzen" komen, voorheen was dit "aanvraag publicatie". In deze stap is het de bedoeling dat het veld [Casemanager] ingevuld dient te worden. Wanneer dit wordt ingevuld zal er een controle plaatsvinden van velden die nodig zijn voor de publicatie aanvraag, deze melding krijg je alleen wanneer de velden nog niet ingevuld zijn anders kan je gewoon door.



Wanneer deze velden zijn ingevuld en je naar de volgende stap gaat, zal je in de stap "Toetsen ontvankelijkheid" komen. In deze stap krijg je de vraag om 2 velden in te vullen [TVM aanvragen] en [Publicatie aanvraag]. Wanneer je het veld [Publicatie aanvraag] aanvinkt en opslaat zal deze de documentregistratie aanmaken voor de publicatie aanvraag. Het invullen van het 2e veld [TVM aanvragen] zorgt ervoor dat er een subzaak aangemaakt zal worden indien dit nodig is.

In deze stap is het belangrijk om de checklist aan te houden. Wijzig de velden [TVM aanvragen] en [Publicatie aanvraag] niet tegelijkertijd in dezelfde wijziging, maar sla eerst de ene wijziging op en daarna pas de ander.



The screenshot shows a software interface with a progress bar at the top containing five steps: 'Ontvangen', 'Toewijzen', 'Publicatie aanvraag', 'Toetsen ontvankelijk...', and 'In behandeling'. The 'Publicatie aanvraag' step is currently active. Below the progress bar is a navigation menu with 'REGISTRATIES', 'DOCUMENTEN', 'RELATIES', and 'HISTORIE'. The main content area is titled 'CHECKLIST' and contains two items: 'Is het veld [Publicatie aanvraag] ingevuld?' and 'Checklist afhandelen'. To the right of each item are 'JA' and 'NEE' buttons. At the bottom right, there is a green 'AFHANDelen' button.

Wanneer je hierna naar de stap "In behandeling" gaat zal er gevraagd worden om de velden [Verzend datum besluit] en [Resultaat voor publicatie] in te vullen. Wanneer je dit laatste veld invult zal de documentregistratie voor publicatie beschikking aangemaakt worden. Het resultaat wat je hier invult zal dus in de publicatie meegenomen worden.



The screenshot shows the same software interface as the previous one, but the progress bar now indicates that the 'In behandeling' step is active. The navigation menu remains the same. The 'CHECKLIST' section now includes two additional items: 'Is het veld [Verzend datum besluit] ingevuld?' and 'Is het veld [Resultaat voor publicatie] ingevuld?'. The 'AFHANDelen' button is now green and labeled 'BEHANDelen'.

Hierna kan je de zaak afhandelen. Er wordt nog een gevraagd om het resultaat in te vullen, zorg ervoor dat dit overeenkomt met het resultaat in de beschikking. Wanneer je dit resultaat op dezelfde dag van aanmaak publicatie beschikking zal invullen met een resultaat zal dat aangehouden worden. Wanneer je dit later doet, zal er voor de publicatie het veld [Resultaat voor publicatie] aangehouden worden.

Wanneer je de zaak hebt afgehandeld is het goed om altijd even te controleren of de publicatie beschikking daadwerkelijk is aangemaakt.

12-06-2023 Publiceren soort aanvraag Horeca exploitatievergunning  
Beste Horeca medewerkers,

Vorige week is er een nieuwe functionaliteit live gegaan die de publicatie voor de burger aanvult. De wens bestond om de burger beter te informeren om wat voor soort aanvraag de exploitatievergunning het gaat. Dit omdat er verschillende categorieën zijn binnen de aanvragen van exploitatievergunningen.

Om deze wijziging vorm te geven, hebben we een nieuw veld toegevoegd in de zaak van de Horeca exploitatievergunning:

Locatie	
Lokaliteiten	Begane grond 30
Soort aanvraag	Nieuw
Openingstijden	_Normaal
Registratiekenmerk HIS	
Shisha (Waterpijp) aanwezig	<input type="checkbox"/>
Soort bedrijf/beschikking	Alcohol verstrekkend bedrijf - avondzaak
Soort terras	Gevelhank

Het veld "Soort aanvraag" heeft 4 verschillende opties (Nieuw, Verlenging, Wijziging en Terras). De waarde die je hier kiest zal getoond worden in de titel van de publicatie:

**Aanvraag (Verlenging) exploitatievergunning horecabedrijf - Oude Hoogstraat 29A in AMSTERDAM**

Stadsdeel: Centrum

Aanvraag (Verlenging) exploitatievergunning voor bedrijf Asian Fresh Food - Oude Hoogstraat 29A - 1012CD - AMSTERDAM

Om ervoor te zorgen dat er altijd een waarde gevuld is, willen we jullie verzoeken om voor de publicatie aanvraag altijd even de verplichte velden te checken. Dit nieuwe veld zou daarbij ook meegenomen moeten worden omdat we bij een lege waarde ( ) in de publicatie krijgen.

We merken over het algemeen dat het sowieso geen kwaad kan nogmaals aandacht te besteden die gevuld moeten zijn bij de publicatie aanvraag en publicatie beschikking. We hopen dat jullie bijgevoegd document nogmaals door willen nemen.

Check [hier](#) nogmaals welke velden verplicht zijn in te vullen

Mochten hier verdere vragen over zijn, laat het vooral weten!

06-06-2023 Toelichting Handmatig Publiceren vanuit Decos

Beste VTH medewerkers,

Vanuit de business zijn we erop gewezen dat handmatig publiceren niet altijd goed gaat. Vandaar dat we nogmaals aandacht willen vragen voor de juiste werkwijze.

Lees onderstaand nieuwsbericht nogmaals door voor de voorwaarden van publicaties.

[Klik hier voor het nieuwsbericht!](#)

We hebben echter een aanvulling gedaan op dit bericht met een toelichting op publicaties die soms niet goed lijken te gaan. De oorzaak ligt daar in de datum van het aanmaken van de publicatie

#### **LET OP:**

Als je handmatig een publicatie aanvraag of publicatie beschikking aanmaakt en vergeet de publicatiestatus **DEZELFDE DAG als de dag van de aanmaak** op "definitief" te zetten, dan wordt deze **niet** meegenomen in het overzicht. Mocht je een of meerdere dagen later pas de publicatie status aanpassen, dan heeft dit geen zin. Maak dan een nieuwe publicatie aanvraag aan. Zorg er daarmee altijd voor dat de publicatie status op de dag van de aanmaak op definitief wordt gezet.

#### **Vragen?**

Is de publicatie niet goed gegaan, kun je deze niet vinden of heb je andere vragen? Neem dan contact op met de IV Desk en schiet een melding in voor Decos DVL.

22-06-2023 Mogelijkheid tot beroepsclausules in publicaties

Beste VTH'ers,

Sinds vandaag is het mogelijk om in een publicatie in plaats van een bezwaarclausule een beroepsclausule toe te voegen. Vanuit de business hebben we begrepen dat in specifieke gevallen het publiceren van een bezwaarclausule niet correct is en dat er een beroepsclausule zou moeten staan. We hebben in Decos daarom een vinkveld toegevoegd bij de publicatie documenttypen:

**PUBLICATIE BESCHIKKING**

Goedgekeurd voor directe publicatie	<input checked="" type="checkbox"/>
Rectificatie	<input type="checkbox"/>
Beroepsclausule	<input type="checkbox"/>
Toelichting toevoegen?	<input type="checkbox"/>
Beschrijving toelichting	<input type="text"/>

7-10-2017 10:17:10

Wanneer je het veld “beroepsclausule” aanvinkt na aanmaak van dit documenttype, zal deze tekst verschijnen in de publicatie.

#### *Beroep instellen tegen dit besluit*

Bent u het niet eens met dit besluit? Als belanghebbende kunt u een beroep instellen bij de rechtbank. Dit kan binnen de periode van zes weken na de dag waarop dit besluit ter inzage is gelegd. Als niet-belanghebbenden kunt u een beroep instellen mits u tijdig een zienswijze heeft ingediend of er redelijkerwijs niet verwacht kon worden dat u een zienswijze kon indienen. Dit kan in alle gevallen binnen zes weken na de dag waarop dit besluit ter inzage is gelegd.

U kunt uw beroepschrift per post sturen naar:

Rechtbank Amsterdam

Afdeling publiekrecht, team bestuursrecht algemeen

Postbus 75850

1070 AW Amsterdam

Vermeld in uw bezwaarschrift altijd:

We hopen dat jullie wanneer nodig gebruik gaan maken van deze functie.

## Vragen?

Maak een melding aan: <https://amsterdam.topdesk.net/tas/public/ssp/>