



**Gemeente
Amsterdam**

Integrale Persoonsgerichte Aanpak Radicalisering (iPGA-R) Kwartaalmonitor 1-2021

Peildatum 1 april 2021

Bron: [5.1.2.h](#)

1. Steunpunt Radicalisering

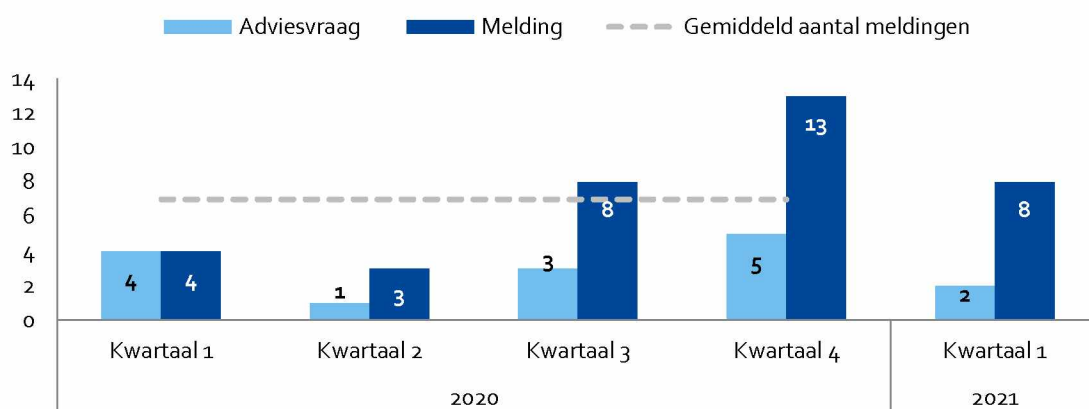
Aantal meldingen en adviesvragen

In het eerste kwartaal van 2021 kwamen er **acht meldingen** binnen bij het Steunpunt Radicalisering en **twee adviesvragen**. Daarnaast kwamen er twee informatieverzoeken binnen.

Vergelijking voorgaande kwartalen

Het aantal meldingen en adviesvragen in het eerste kwartaal van 2021 ligt lager dan in het vorig kwartaal, maar wel rond het gemiddelde van 2020 (zie figuur 1.1).

Figuur 1.1 Meldingen en adviesvragen Steunpunt per kwartaal, 2020 t/m eerste kwartaal 2021¹



Aard meldingen

De meeste meldingen die dit kwartaal binnenkwamen bij het Steunpunt betroffen zorgen vanwege radicalisering naar islamitisch extremisme, ook kwam één melding over dierenrechtenextremisme binnen (zie tabel 1.2). Belangrijk om op te merken is dat het bij meldingen gaat om de vorm van radicalisering waarover de melder zich *zorgen* maakte, wat niet altijd wil zeggen dat er daadwerkelijk sprake was van extremisme bij de persoon waarover gemeld werd.

Tabel 1.2 Meldingen eerste kwartaal 2021 naar vorm radicalisering

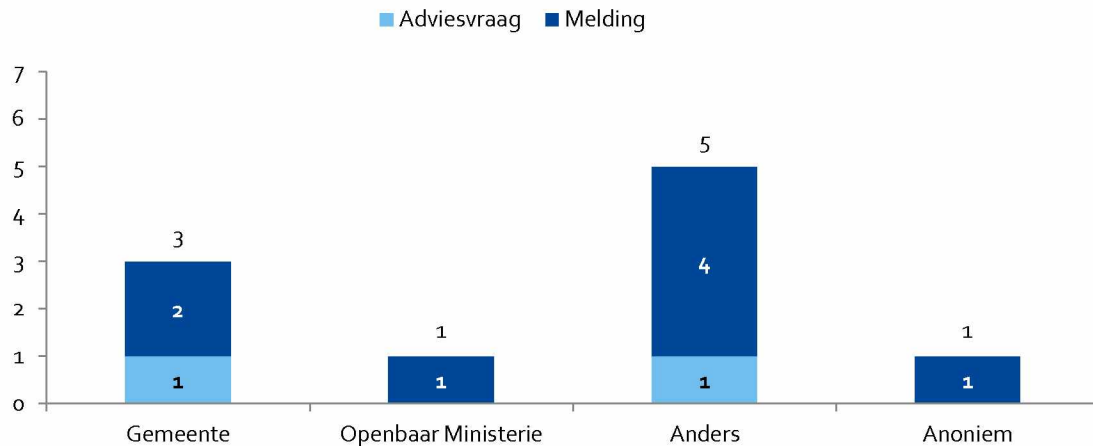
	Aantal meldingen
Islamitisch extremisme	6
Dierenrechtenextremisme	1
Niet gespecificeerd	1
Totaal	8

¹ In de jaarmonitor 2020 stonden 11 meldingen en 6 adviesvragen vermeld in het vierde kwartaal. Sinds de peildatum van deze jaarmonitor is met terugwerkende kracht een melding voor december 2020 geregistreerd, en is een adviesvraag van december omgezet in een melding. Hierdoor komt het aantal meldingen voor het vierde kwartaal van 2020 op 13 en het totaal voor 2020 op 28 meldingen.

Bron meldingen en adviesvragen

De meeste meldingen kwamen vanuit professionals (zie figuur 1.3). De meldingen en adviesvragen onder 'anders' kwamen vanuit de volgende organisaties: het LSE, gemeente Zuid-Friesland, Zorg- en Veiligheidshuis Flevoland, MEE Amstel en Zaan en het OKT.

Figuur 1.3 Meldingen en adviesvragen eerste kwartaal 2021, naar organisatie melder



Minderjarigen

Voor zover bekend kwam er dit kwartaal 5.1,2,e binnen over een minderjarige (zie tabel 1.4).

Tabel 1.4 Meldingen en adviesvragen eerste kwartaal 2021, naar leeftijd van de persoon

	Adviesvraag	Melding
Minderjarig persoon	0	0
Meerderjarig persoon	5.1,2,e	0
Leeftijd persoon onbekend of n.v.t.	0	0
Totaal	5.1,2,e	0

Afhandeling van meldingen

Van de acht tot nu toe in 2021 binnengekomen meldingen zijn vier meldingen afgehandeld, de overige vier meldingen zijn op de peildatum nog in behandeling. Er zijn op de peildatum dus nog geen meldingen uit 2021 die hebben geleid tot opname van een persoon in de aanpak.

2. Achtergrondkenmerken personen

Aantal personen in de iPGA-R

Op 1 april 2021 zitten er **46 personen** in de iPGA-R. In het eerste kwartaal van 2021 zijn **vier** personen uitgestroomd en geen personen ingestroomd. Drie van de uitgestroomde personen waren in de aanpak opgenomen vanwege islamitisch extremisme, waaronder één terugkeerder. Eén uitgestroomde persoon was opgenomen vanwege een andere vorm (niet links- of rechts-) van politiek extremisme.

Kenmerken van personen in de iPGA-R

In figuur 2.1 zijn de kenmerken van de 46 personen in de iPGA-R weergegeven. De gemiddelde leeftijd van personen in de iPGA-R is **32 jaar**. Er is momenteel **minderjarige** opgenomen in de aanpak. De jongste persoon is **5,12e** jaar, de oudste persoon is **5,12e** jaar. De meesten (40 personen) zijn man, zes zijn vrouw. Veruit de meeste personen (42) in de aanpak zijn opgenomen vanwege signalen van islamitisch extremisme, waarvan **vijf uitreizigers** en **vijf terugkeerders**.

Figuur 2.1 Kenmerken personen iPGA-R op 1 april 2021


Buiten reikwijdte, casuïstiek

Verblijfplaats

Buiten reikwijdte, casuïstiek



Minderjarigen

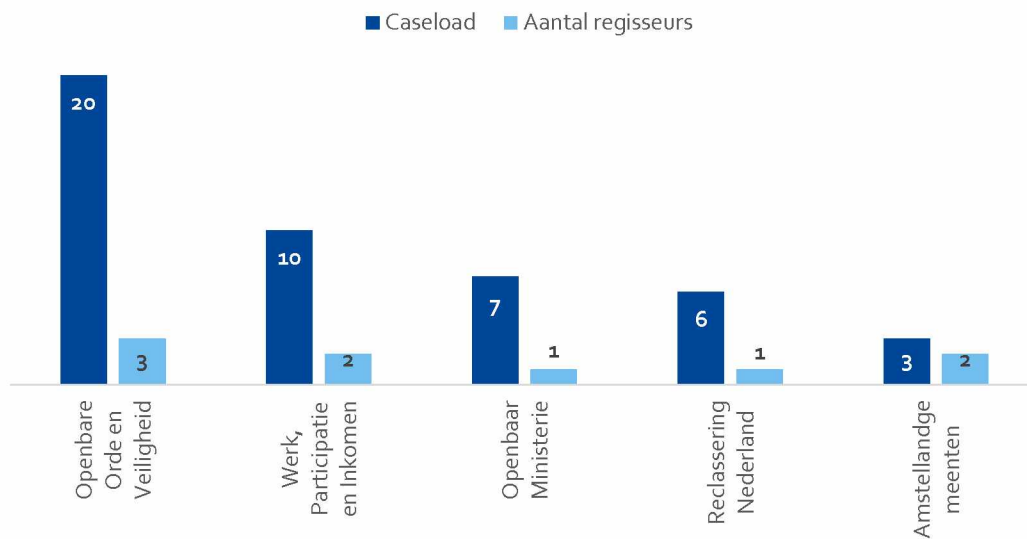


3. iPGA-R: de aanpak

Caseload

Er zijn op de peildatum **negen regisseurs** met personen in regie. Onderstaande figuur toont de caseload en het aantal regisseurs per organisatie. De gemiddelde caseload per regisseur ligt tussen 1,5 (Amstellandgemeenten) en 7 (OM). De hoogste caseload van een regisseur is elf personen (OOV).

Figuur 3.1 Caseload en aantal regisseurs (met minimaal 1 persoon in regie) per kernpartner



Looptijd regie

5.1.2.d
5.1.2.d




5.1.2.d



Interventies

5.1.2.c
5.1.2.d



5.1.2.d

