



**Gemeente  
Amsterdam**

# **Integrale Persoonsgerichte Aanpak Radicalisering (iPGA-R) Kwartaalmonitor 1-2023**

Peildatum 3 april 2023

Bron: [5.1.2.h](#)

# Samenvatting

## H1: Steunpunt

- Het aantal meldingen (3) en adviesvragen (3) dat dit kwartaal is binnengekomen bij het Steunpunt Radicalisering is gelijk aan het aantal in het vorig kwartaal, en blijft dus relatief laag.
- De meldingen van dit kwartaal betreffen verschillende vormen van extremisme. Er kwamen geen meldingen binnen over rechtsextremisme en anti-overheidsextremisme.
- Meldingen en adviesvragen dit kwartaal kwamen uitsluitend vanuit gemeenten, hoofzakelijk vanuit projectleiders sociale veiligheid van de stadsdelen.
- 5.1.2.g  
5.1.2.d

## H2: Personen

- Het aantal personen in de iPGA-R is dit kwartaal opnieuw afgenomen: er zijn drie personen uitgestroomd en geen personen ingestroomd.
- Wat betreft de verdeling naar geslacht, leeftijd en het aantal gedetineerden is het beeld weinig veranderd in het afgelopen kwartaal. Doordat de uitgestroomde personen allemaal in de aanpak zaten voor islamitisch extremisme, maken andere vormen van extremisme (rechts- en anti-overheid) wel een groter aandeel uit van de casuïstiek.

## H3: Aanpak

- Er zijn op de peildatum vier regisseurs met personen in regie: twee vanuit OOV, een vanuit WPI en een regisseur vanuit de Amstellandgemeenten
- Buiten reikwijdte, casuïstiek
- 5.1.2.d
- Door een aanpassing van het systeem kunnen regisseurs sinds half oktober 2022 de uitvoerdersoverleggen registreren in 5.1.2.f 5.1.2.h Vanaf volgend kwartaal zal dit worden toegevoegd aan de kwartaalmonitors (dit was voor deze kwartaalmonitor niet haalbaar).

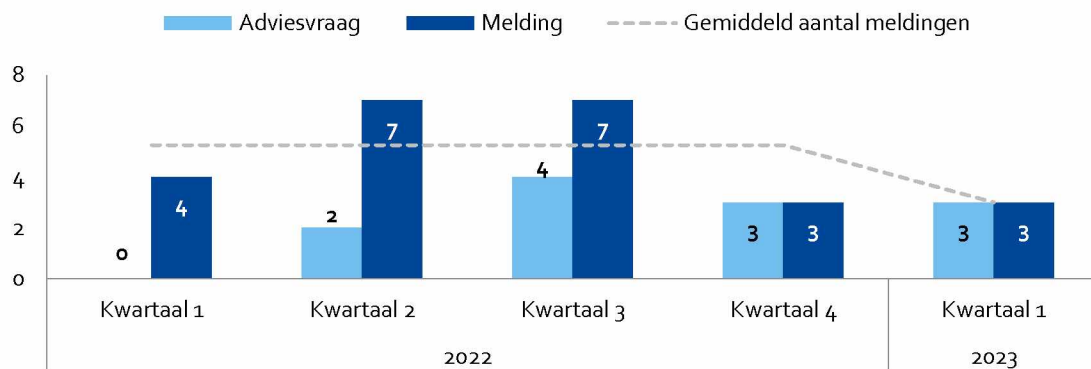
# 1. Steunpunt Radicalisering

## Aantal meldingen en adviesvragen

Tabel 1.1 Totaalaantal binnengekomen contacten Steunpunt, eerste kwartaal 2023

	Aantal	Waarover al eerder melding ontvangen
Melding	3	
Adviesvraag	3	
Informatieverzoek	0	
<b>Totaal</b>	<b>6</b>	<b>0</b>

Figuur 1.2 Meldingen en adviesvragen Steunpunt per kwartaal, 2022 t/m eerste kwartaal 2023



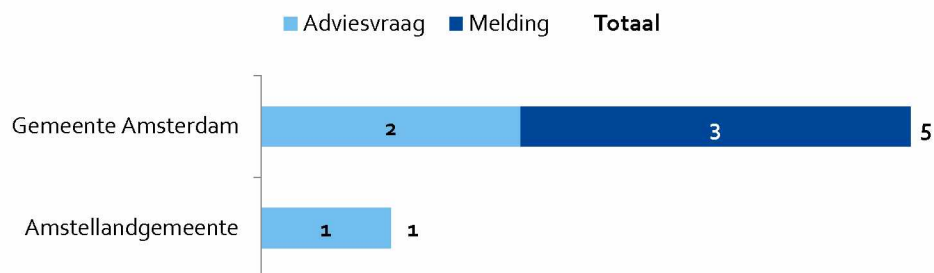
## Aard meldingen

Tabel 1.3 Aantal meldingen 2023 t/m eerste kwartaal, naar vorm van extremisme

	Kwartaal 1
Religieus - Islamitisch	1
Religieus - Overig	1
Maatschappelijk - Overig	1
<b>Totaal</b>	<b>3</b>

## Bron meldingen en adviesvragen

Figuur 1.4 Meldingen en adviesvragen eerste kwartaal 2023, naar organisatie melder



## Minderjarigen

Tabel 1.5 Meldingen en adviesvragen eerste kwartaal 2023, naar leeftijd van de persoon

	Adviesvraag	Melding
Minderjarig persoon	0	0
Meerderjarig persoon	0	0
Leeftijd persoon onbekend of n.v.t.	3	3
<b>Totaal</b>	<b>3</b>	<b>3</b>

## Afhandeling van meldingen

5.1.2.d



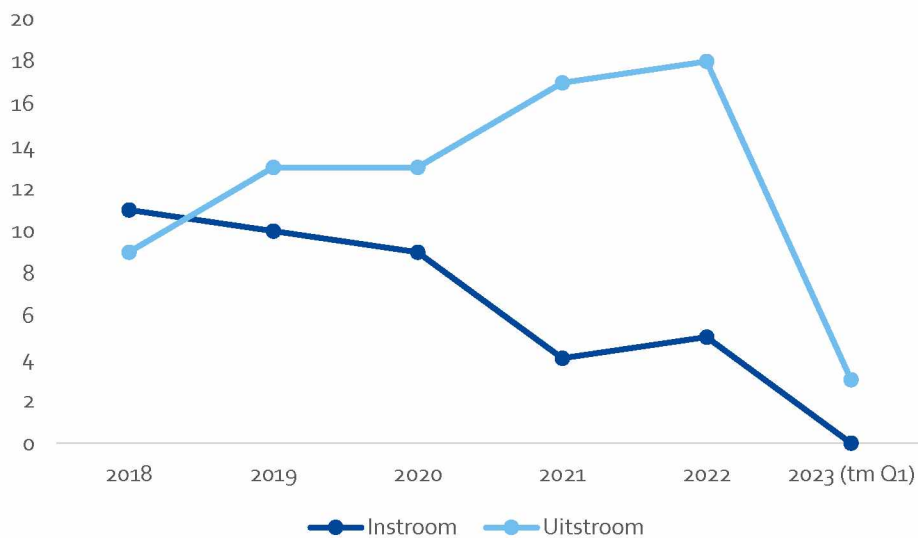
## 2. Achtergrondkenmerken personen

### In- en uitstroom

Tabel 2.1 In- en uitstroom eerste kwartaal 2023, naar vorm extremisme

	Instroom Q1	Uitstroom Q1
Religieus - Islamitisch	0	3
<b>Totaal</b>	<b>0</b>	<b>3</b>


Figuur 2.2 In- en uitstroom vanaf 2018 t/m eerste kwartaal 2023




### Kenmerken van personen in de iPGA-R

Aantal personen in de iPGA-R	21
waarvan uitreizigers	0
waarvan terugkeerders	5


#### Geslacht




#### Leeftijd



#### Gedetineerd




*Figuur 2.3 Kenmerken personen iPGA-R op 3 april 2023*



## Verblijfplaats



## Minderjarigen

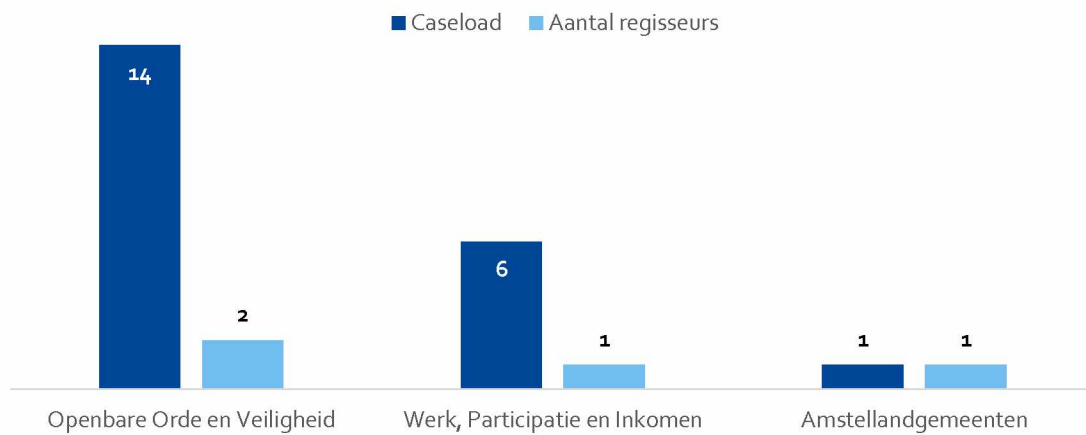


## 3. iPGA-R: de aanpak

### Caseload

Minimale caseload per regisseur	1
Maximale caseload per regisseur	8
Gemiddelde caseload per regisseur	5,3

Figuur 3.1 Caseload en aantal regisseurs (met minimaal 1 persoon in regie) per kernpartner



### Looptijd regie

5.1,2,d



## Doorlooptijden instroom (vanaf 2022 t/m 3-4-2023)

5.1.2.d



## Interventies

5.1.2.d  
5.1.2.d



Tabel 3.10 Lopende interventies

5.1.2.d

5.1.2.d  
5.1.2.d

Aantal lopende interventies

5.1.2.d

The main body of the table is completely redacted with a solid grey fill. Only the header row is visible, which contains the text 'Aantal lopende interventies' on the right side.

5.1.2.d

