

# Routes binnen s100

## Analyse periode

Start datum

13-06-2023



Eind datum

13-06-2023



Type dagen

Werkdagen

Weekenddagen

Alle dagen

## Referentie periode 1

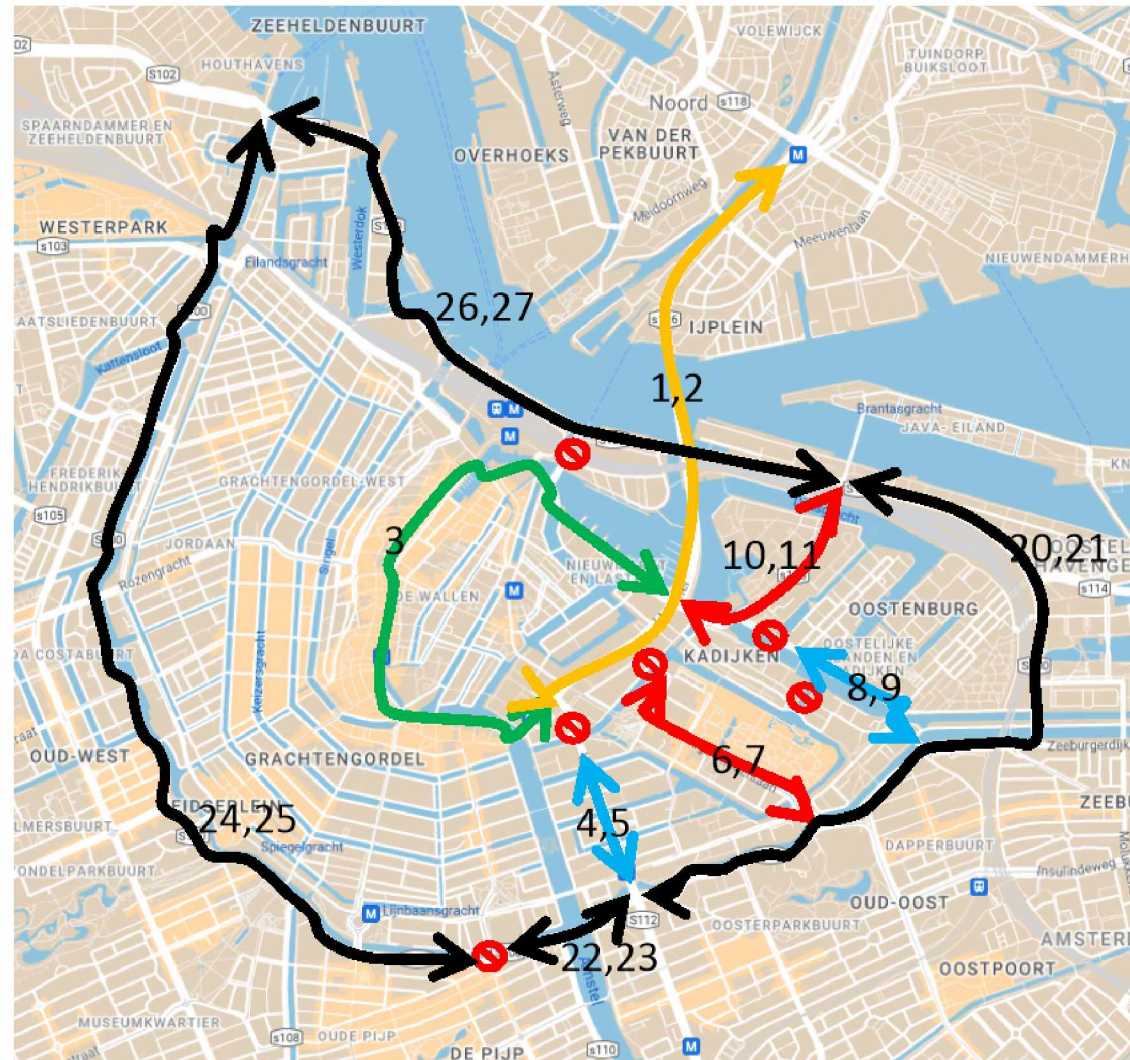
Start datum

15-05-2023



Eind datum

07-06-2023

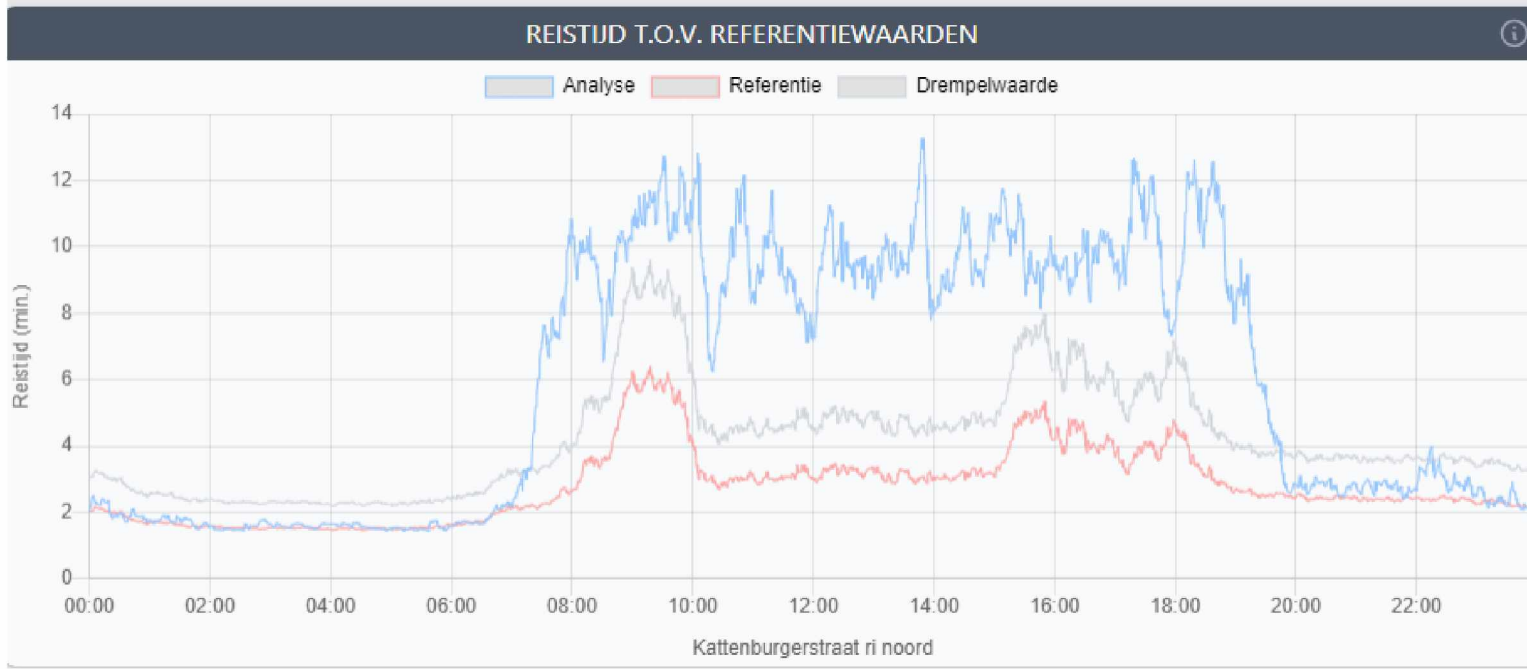


PRESTATIE ROUTES PER PERIODE



NAAM	P1 6-9	P2 9-16	P3 16-19	P4 19-6	INFO
Weesperstraat zuid vanaf knip					
S100 west binnenring					
s100 noord buitenring					
Plantage Middenlaan ri oost					
s100 noord binnenring					
Plantage middenlaan ri west					
Eilandenboulevard s100 - knip					
Eilandenboulevard knip - s100					
Kattenburgerstraat ri zuid					

ri zuid						
Kattenburgerstraat ri noord						
S100 oost buitenring						
s116 ri noord						
s100 van Wou tot Rijnspoorplein						
s116 ri zuid						
s100 Rijnspoorplein tot van Wou						
Amstel-Dam- Rokin-PH kade						
s100 west binnenring						
Weesperstraat zuid ri knip						
s100 west buitenring						



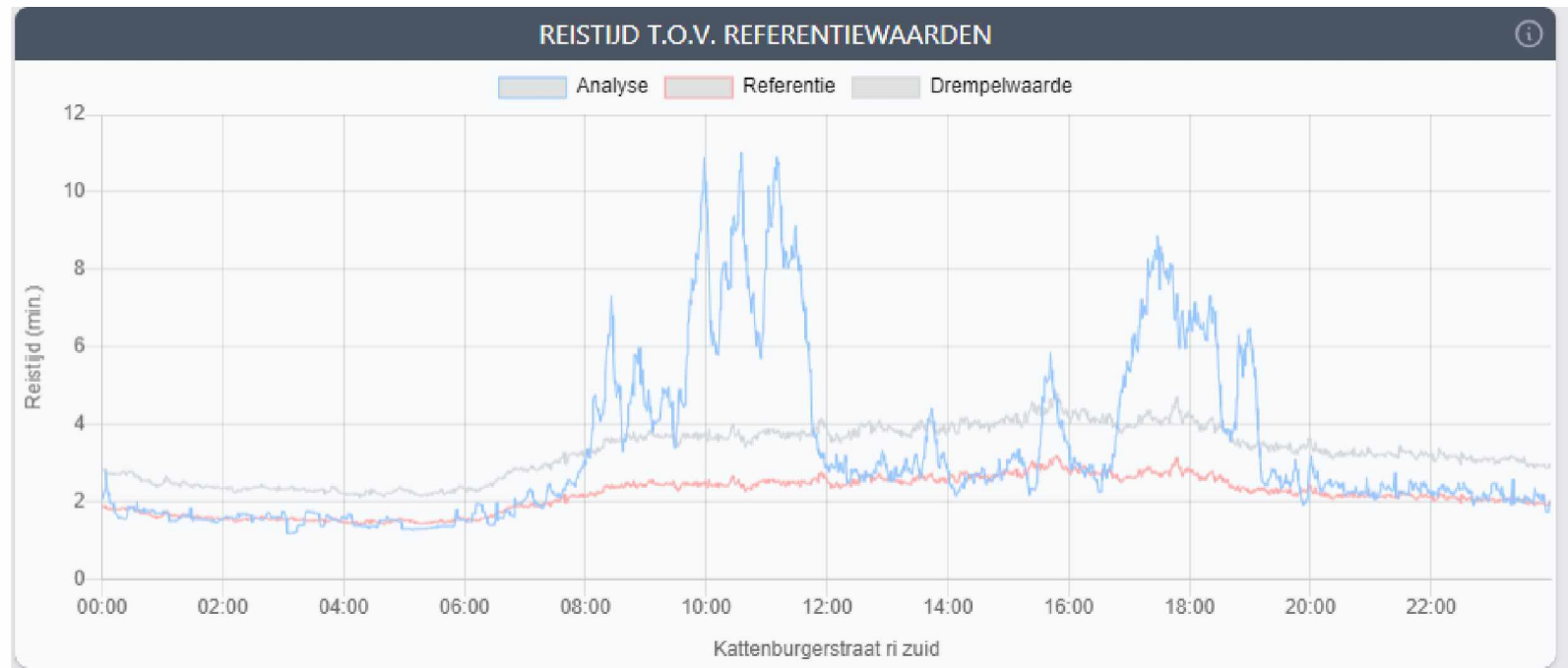
### KPI instellingen t.b.v. drempelwaarden

METHODE	P1	P2	P3	P4
vermenigvuldigen	6-9	9-16	16-19	19-6
	1.5	1.5	1.5	1.5

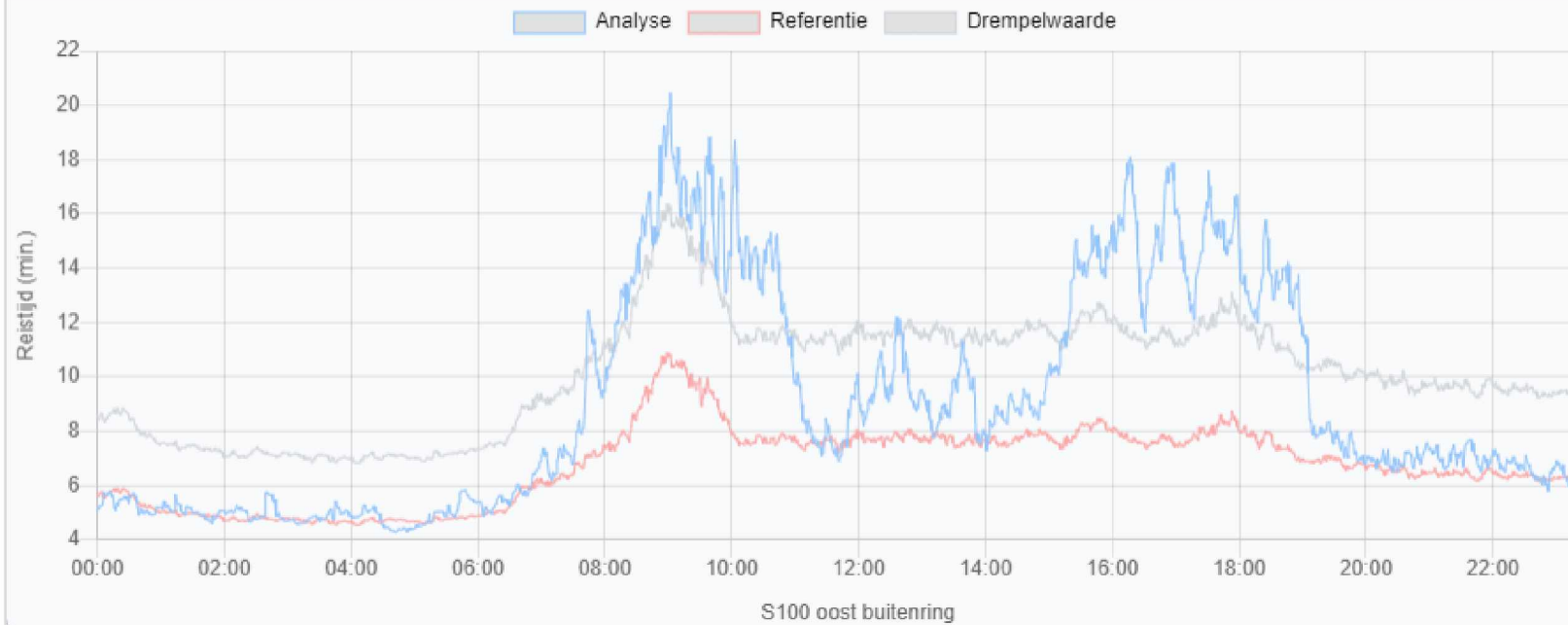
Legenda prestatie tabel

- goed (green circle)
- matig (yellow circle)
- slecht (red circle)

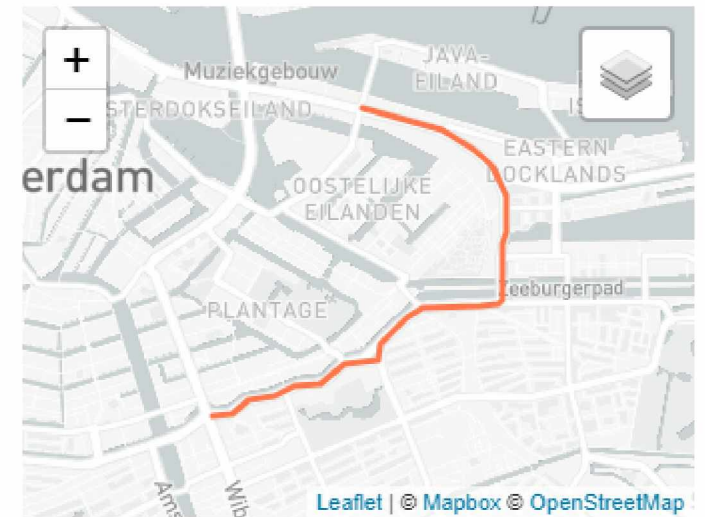
[Teruggaan naar het dashboard](#)



## REISTIJD T.O.V. REFERENTIEWAARDEN



## Route informatie S100 oost buitenring



## KPI instellingen t.b.v. drempelwaarden

METHODE	P1 6-9	P2 9-16	P3 16-19	P4 19-6
vermenigvuldigen	1.5	1.5	1.5	1.5

## Legenda prestatie tabel

● goed    ● matig    ● slecht

[Teruggaan naar het dashboard](#)

# Routes stedelijk

## Analyse periode

Start datum

13-06-2023

Eind datum

13-06-2023

Type dagen

- Werkdagen
- Weekenddagen
- Alle dagen

## Referentie periode 1

Start datum

15-05-2023

Eind datum

07-06-2023

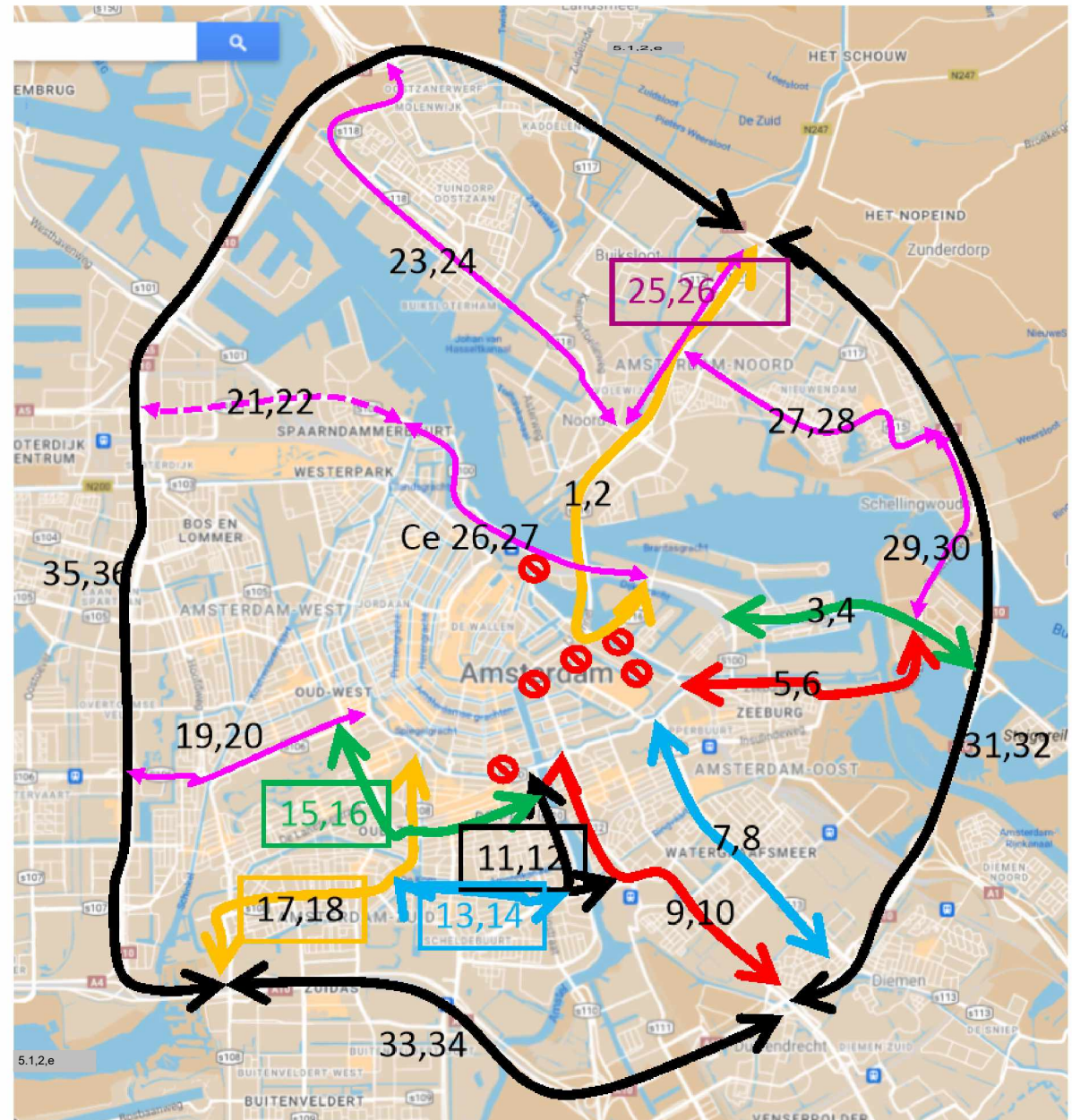
## Referentie periode 2

Start datum

01-05-2023

Eind datum

31-05-2023

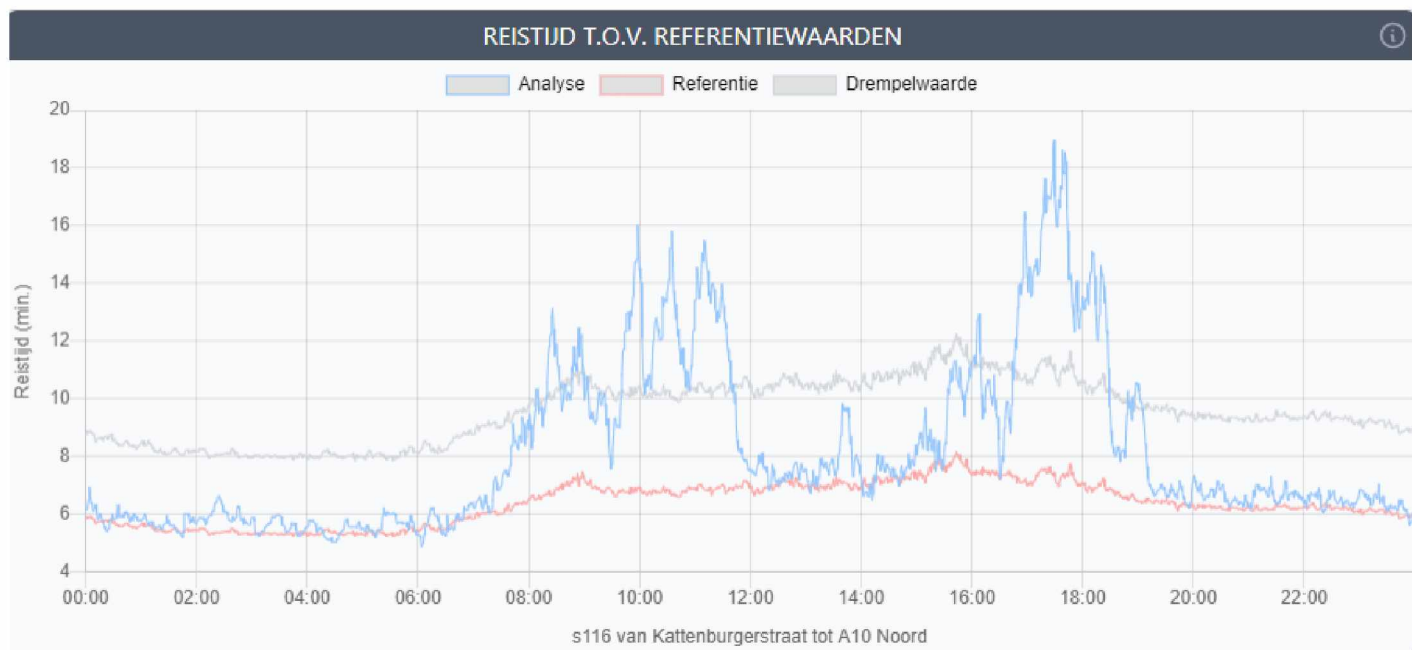
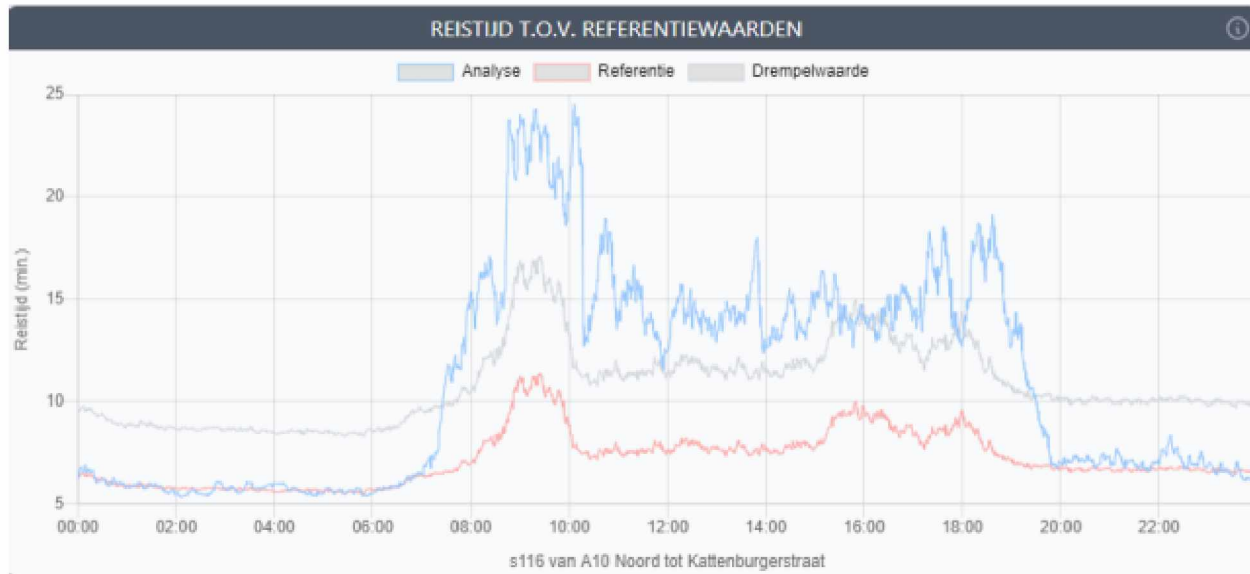


PRESTATIE ROUTES PER PERIODE					
NAAM	P1 6-9	P2 9-16	P3 16-19	P4 19-6	INFO
Churchillaan van s110 tot s108					⋮
s116 van A10 tot s118					⋮
A10li van s116 tot s108					⋮
s114 van A10 tot s100					⋮
Ceintuurbaan van s110 tot 106					⋮
s116 van s118 tot A10					⋮
A10re van s108 tot s116					⋮
s114 van s100 tot A10					⋮
Ceintuurbaan van s106 tot s110					⋮

PRESTATIE ROUTES PER PERIODE					
s115 van A10 tot s116					⋮
Zeeburgerdijk west - oost					⋮
Zeeburgerdijk oost - west					⋮
s108 van A10 tot s100					⋮
s115 van s116 tot A10					⋮
s112 van A10 tot s100					⋮
s108 van s100 tot A10					⋮
s113 van A10 tot s100					⋮
s106 van A10 tot s100					⋮
Schellingwouderbrug van s115 tot s114					⋮
s113 van s100 tot A10					⋮

s106 van s100 tot A10						
Schellingwouderbrug van s114 tot s115						
s112 van s100 tot A10						
s102 van A10 tot s100						
A10re van s116 tot s112						
Amsteldijk van Berlagebrug tot s100						
s102 van s100 tot A10						
A10li van s112 tot s116						
s116 van A10 Noord tot Kattenburgerstraat						
Amsteldijk van s100 tot						

Amsteldijk van s100 tot Berlagebrug						
s118 van A10 tot s116						
A10li van s108 tot s112						
s116 van Kattenburgerstraat tot A10 Noord						
Churchillaan van s108 tot s110						
s118 van s116 tot A10						
A10re van s112 tot A10						



## Route informatie

s116 van A10 Noord tot Kattenburgerstraat



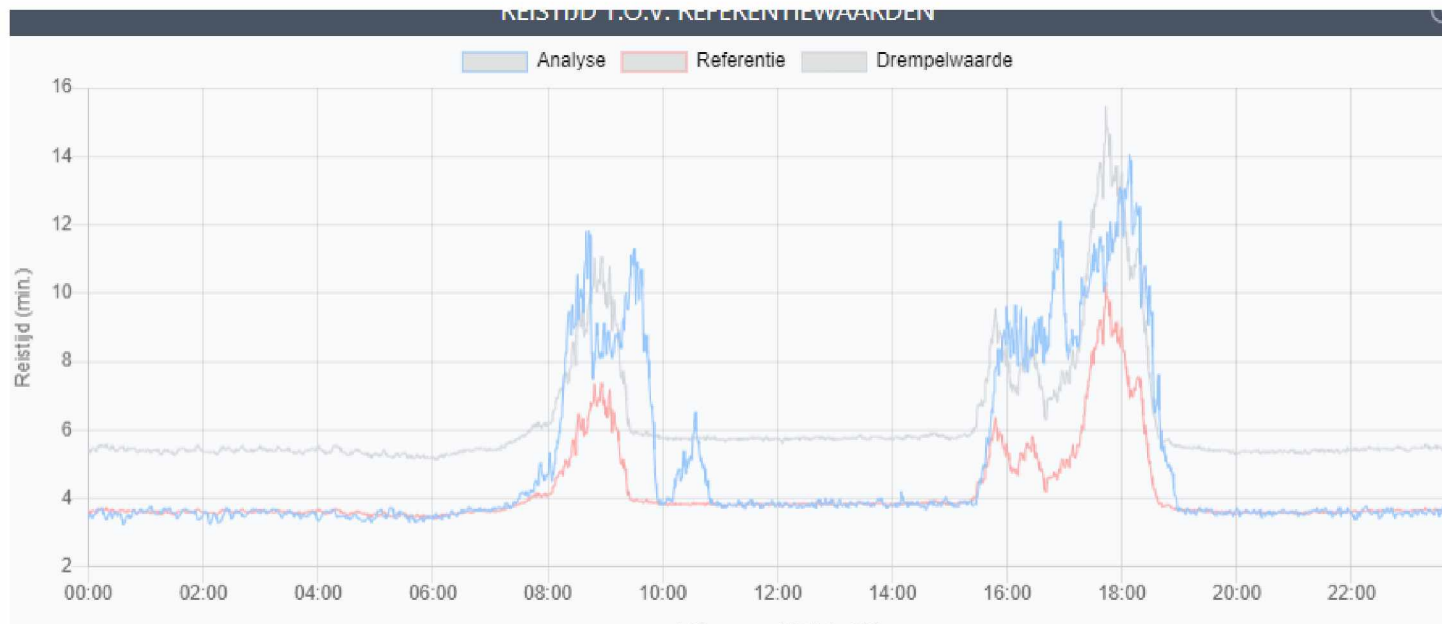
## KPI instellingen t.b.v. drempelwaarden

METHODE	P1	P2	P3	P4
	6-9	9-16	16-19	19-6
vermenigvuldigen	1.5	1.5	1.5	1.5

## Legenda prestatie tabel

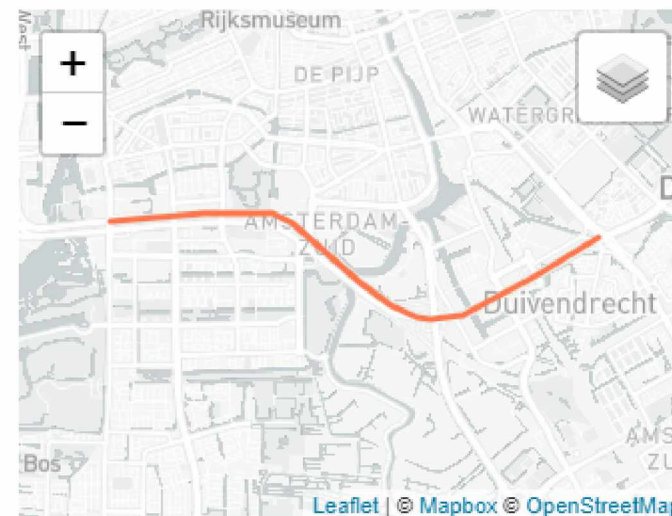
● goed
 ● matig
 ● slecht

[Teruggaan naar het dashboard](#)



## Route informatie

A10re van s112 tot s108



## KPI instellingen t.b.v. drempelwaarden

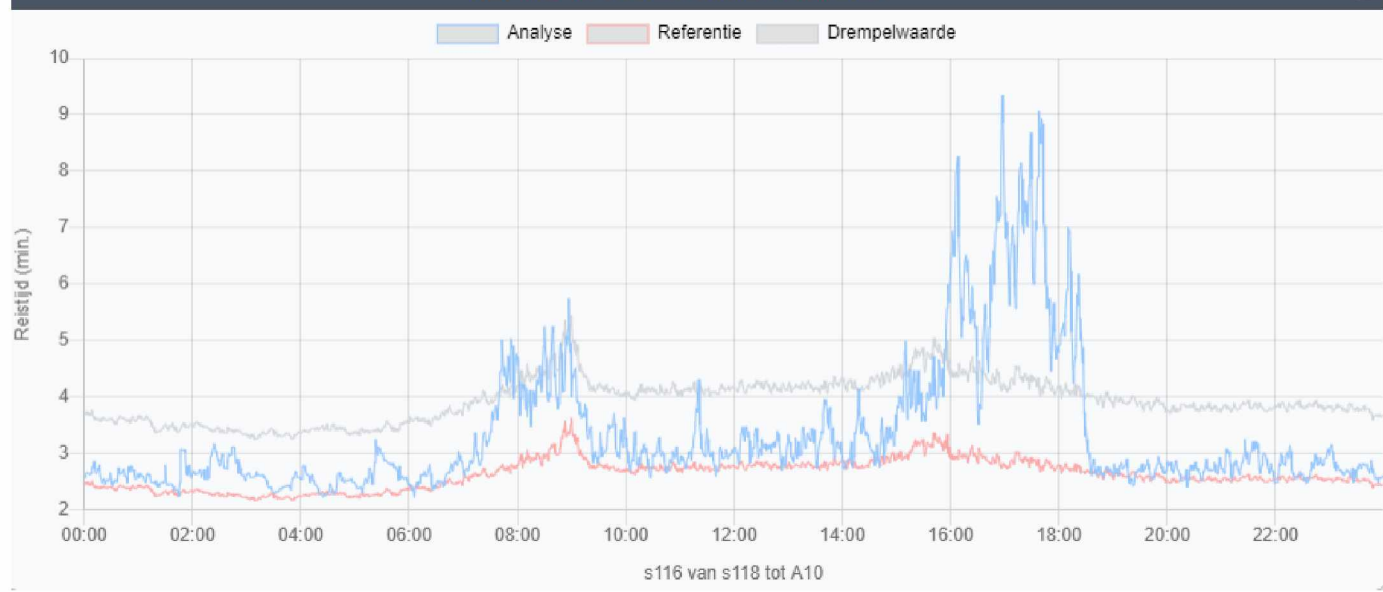
METHODE	P1	P2	P3	P4
	6-9	9-16	16-19	19-6
vermenigvuldigen	1.5	1.5	1.5	1.5

## Legenda prestatie tabel

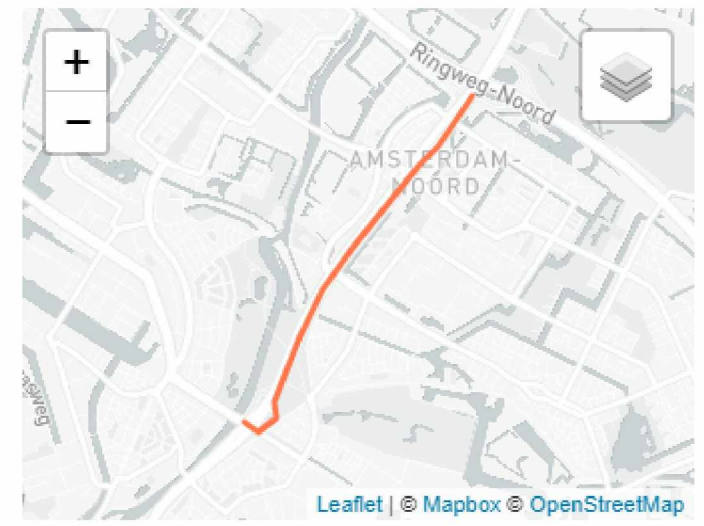
● goed
 ● matig
 ● slecht

[Teruggaan naar het dashboard](#)

### REISTIJD T.O.V. REFERENTIEWAARDEN



### Route informatie s116 van s118 tot A10



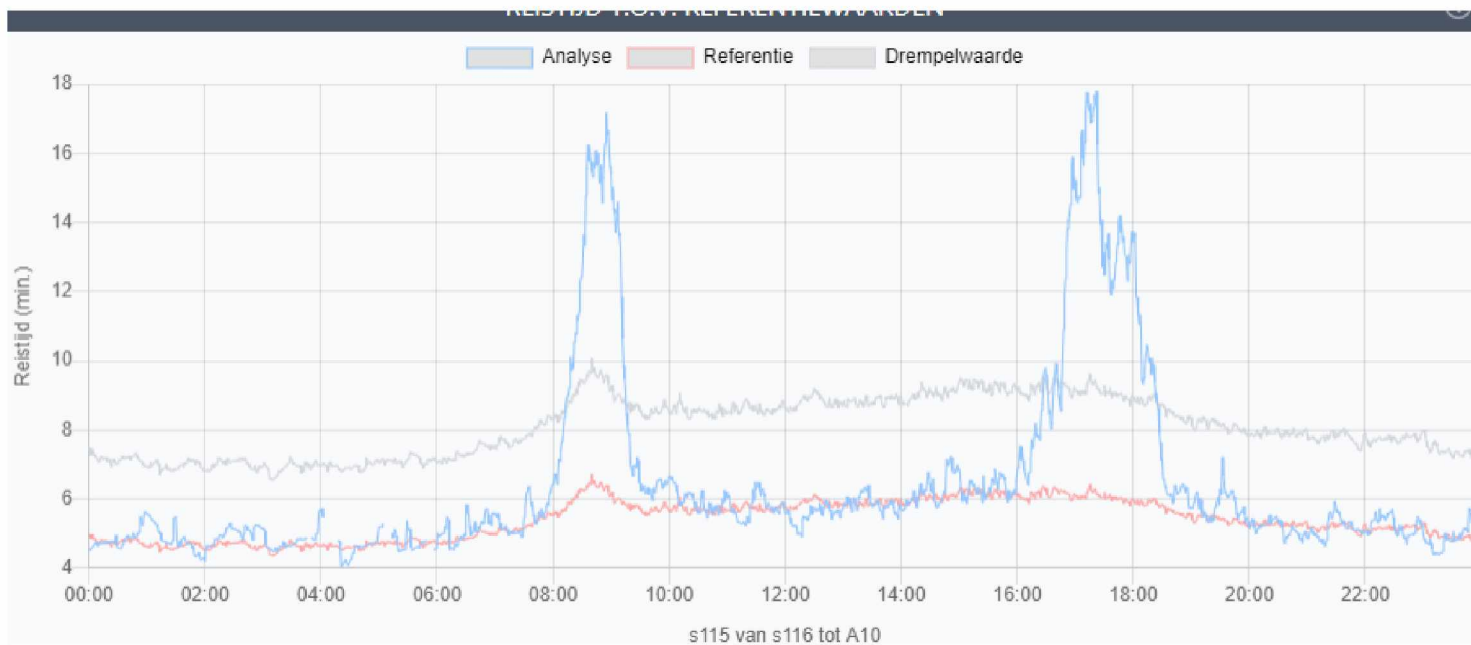
### KPI instellingen t.b.v. drempelwaarden

METHODE	P1	P2	P3	P4
vermenigvuldigen	6-9	9-16	16-19	19-6
	1.5	1.5	1.5	1.5

### Legenda prestatie tabel

- goed
- matig
- slecht

Teruggaan naar het dashboard



## Route informatie

s115 van s116 tot A10



## KPI instellingen t.b.v. drempelwaarden

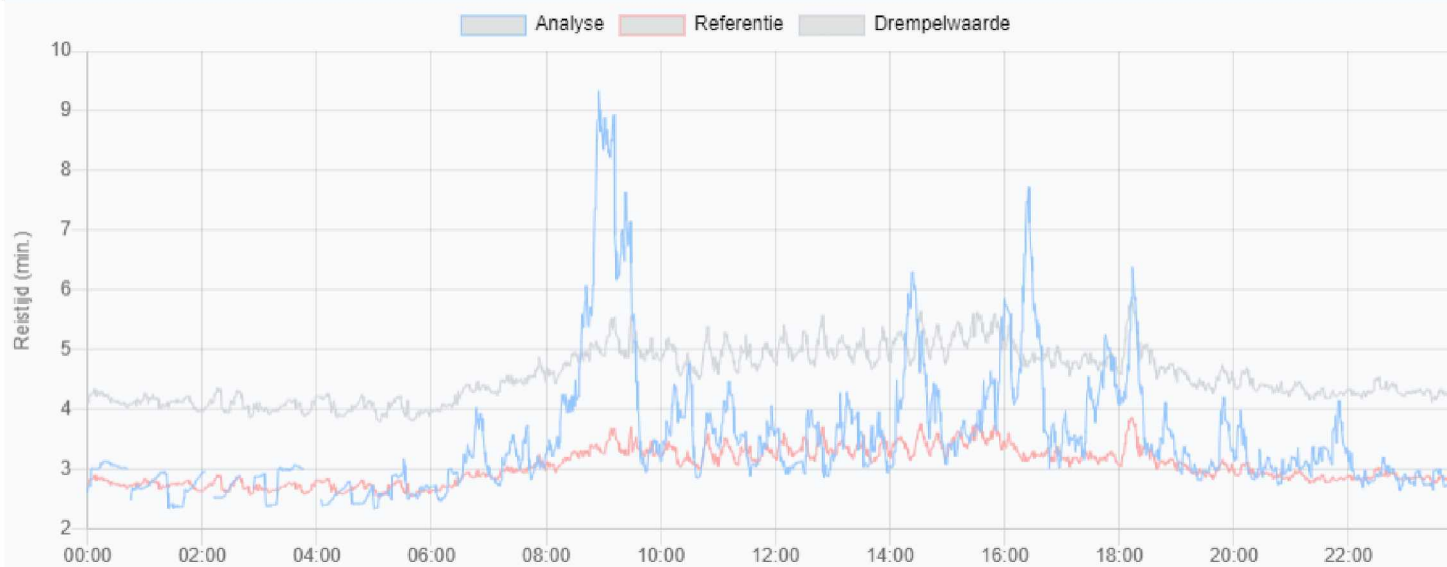
METHODE	P1 6-9	P2 9-16	P3 16-19	P4 19-6
vermenigvuldigen	1.5	1.5	1.5	1.5

## Legenda prestatie tabel

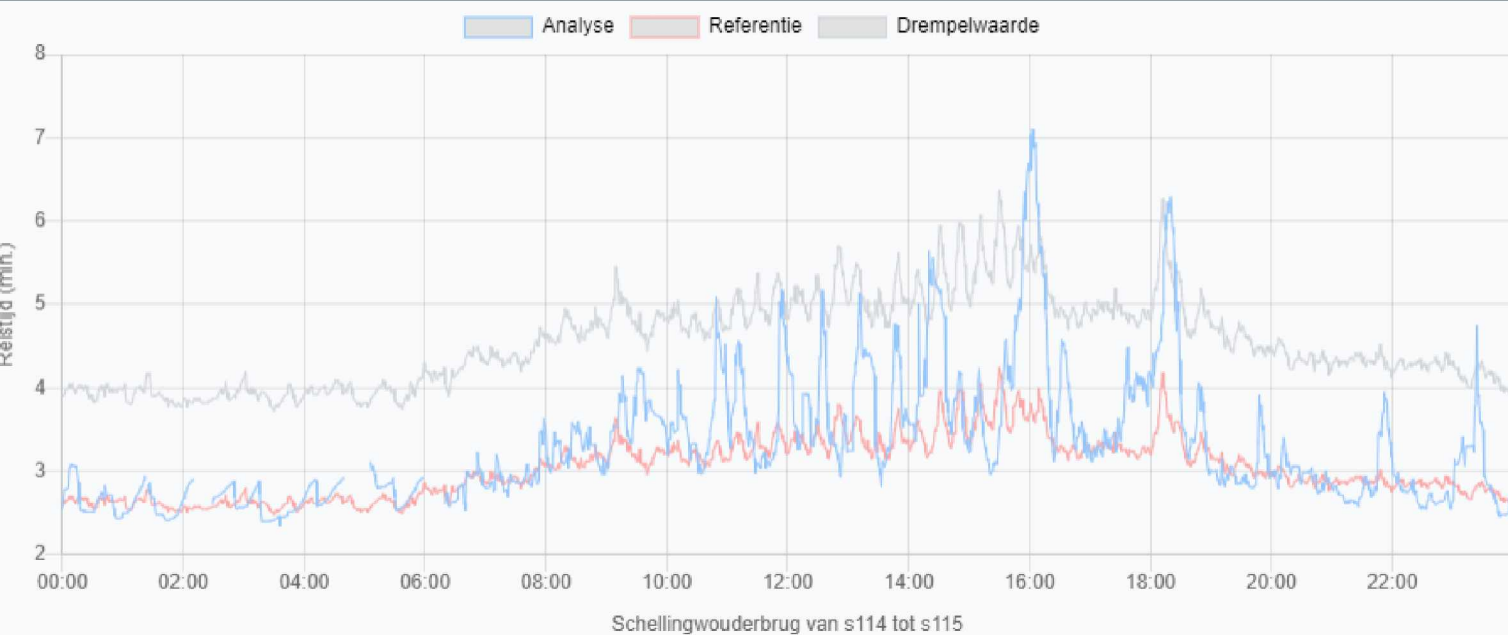
● goed
 ● matig
 ● slecht

[Teruggaan naar het dashboard](#)

### REISTID T.B.V. REFERENTIEWAARDEN



### REISTID T.B.V. REFERENTIEWAARDEN



## Route informatie

Schellingwouderbrug van s114 tot s115



## KPI instellingen t.b.v. drempelwaarden

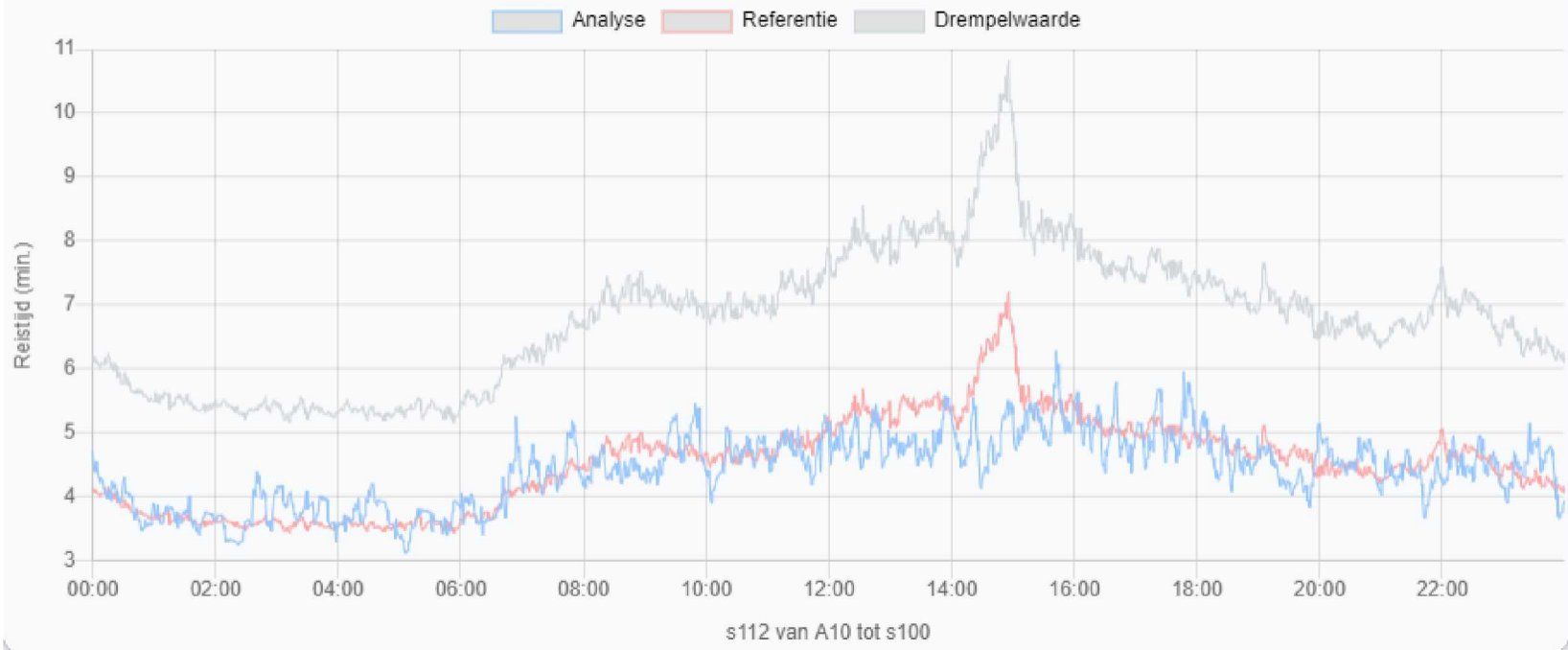
METHODE	P1 6-9	P2 9-16	P3 16-19	P4 19-6
vermenigvuldigen	1.5	1.5	1.5	1.5

## Legenda prestatie tabel

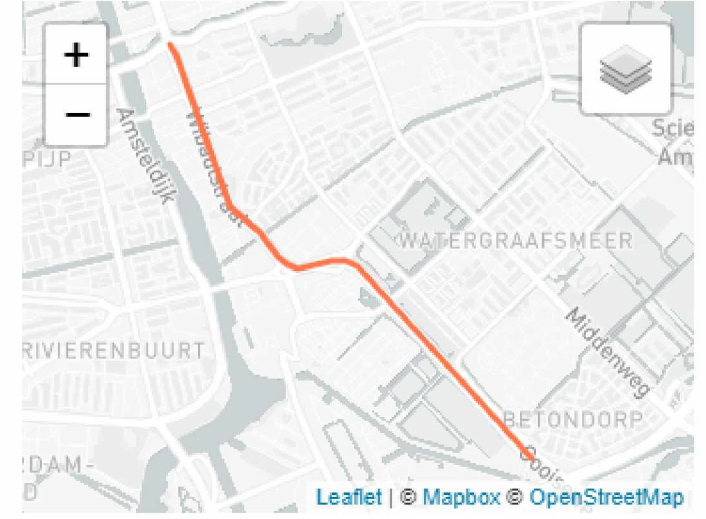
goed matig slecht

Teruggaan naar het dashboard

### REISTID T.O.V. REFERENTIEWAARDEN



### Route informatie s112 van s100 tot A10



### KPI instellingen t.b.v. drempelwaarden

METHODE	P1	P2	P3	P4
vermenigvuldigen	6-9	9-16	16-19	19-6
	1.5	1.5	1.5	1.5

### Legenda prestatie tabel

- goed
- matig
- slecht

Teruggaan naar het dashboard