

Van: [Marktbureau.vergunningen](mailto:Marktbureau.vergunningen@amsterdam.nl)
Aan: [redacted]@gmail.com
Onderwerp: 20.008 RE: staanplaats op een nieuwe plek
Datum: maandag 18 mei 2020 13:09:00
Bijlagen: [2020_Formulier_aanvraag_staanplaats_buiten_de Markt.pdf](#)
[image001.png](#)
[image002.png](#)
[image003.png](#)
[image004.png](#)

Beste meneer/mevrouw [redacted],
Allereerst onze excuses voor de trage afhandeling van uw conceptaanvraag.
Bij deze willen wij u het volgende berichten.
Helaas heeft het stadsdeel negatief gereageerd op uw QuickScan.
We hebben hen uw QuickScan voorgesteld en zij konden aangeven welke van de twee opties op uw aanvraag van toepassing was. Zij hebben antwoord A gekozen:

A. "Het is op basis van de versterkte gegevens uitgesloten dat er een staanplaats komt." (we raden de ondernemer dan af een officiële aanvraag in te dienen)

Er zijn in de omgeving helaas ook geen andere mogelijkheden.

U kunt nu twee dingen doen:

1. U kunt ons laten weten dat u afziet van het indienen van deze aanvraag.

Dan hoeft u verder geen legeskosten meer te betalen.

2. U kunt besluiten om een officiële aanvraag in te dienen voor deze staanplaatsvergunning. Dan moet u het formulier in de bijlage ingevuld terugsturen.
 - a. In dat geval rekenen wij €143,00 aan kosten (Legestabel 2020). Dit bedrag moet u hoe dan ook betalen, ook als de aanvraag wordt afgewezen.
 - b. Wij kunnen u niet verbieden om een aanvraag in te dienen, maar willen met klem benadrukken dat gezien de reactie van het stadsdeel de kans dat uw aanvraag zal worden toegekend nihil is.

Helaas hebben wij geen beter nieuws voor u betreft deze aanvraag. Graag horen we binnen twee weken van u wat uw besluit is.

Als wij over twee weken nog geen reactie hebben ontvangen, gaan wij ervan uit dat u afziet van het indienen van een officiële aanvraag.

Met vriendelijke groet,

[redacted]

Medewerker Marktbureau

Gemeente Amsterdam

Van: Marktbureau.vergunningen
Verzonden: donderdag 9 januari 2020 16:48
Aan: [redacted]
Onderwerp: RE: staanplaats op een nieuwe plek

Beste meneer/mevrouw [redacted],

Uw verzoek is doorgestuurd naar het stadsdeel.

Wij zullen u op de hoogte houden zodra wij antwoord krijgen.

Met vriendelijke groet,

[redacted]

Medewerker Marktbureau

Gemeente Amsterdam

Van: [redacted] [mailto:[redacted]@gmail.com]
Verzonden: maandag 6 januari 2020 00:28
Aan: Marktbureau.vergunningen
Onderwerp: Re: staanplaats op een nieuwe plek
Geachte heer mevrouw


Vindt u hieronder de benodigde informatie.


ik kijk ernaar uit om van je te horen

Dank U

Vriendelijke Groeten

[redacted]

1.	Uw naam en telefoonnummer:	[redacted], Tel:06 [redacted]
2.	Op welke plek wilt u een staanplaats? Geef de exacte locatie: adres + locatieschets Gebruik hiervoor: https://data.amsterdam.nl/data/?modus=kaart	Arlandaweg image.png 


3.	Wat wilt u verkopen op de staanplaats?	Hamburger , pasta en patat, Coffee en soft drink
4.	Gewenste openingstijden en –dagen:	werkdagen van Maandag t/m Vrijdag van 08:00- 17:00
5.	Afmetingen van de verkoopunit:	280*200 cm
6.	Voeg een foto in van uw verkoopunit of een unit die erop lijkt:	image.png 
7.	Wilt u een permanente* staanplaats of een mobiele staanplaats die 's nachts wordt weggehaald?	mobiele staanplaats die 's nachts wordt weggehaald
8.	Geef aan in welke maanden u de staanplaats wilt innemen:	hele jaar

Op vr 3 jan. 2020 om 10:49 schreef Marktbureau.vergunningen <Marktbureau.vergunningen@amsterdam.nl>:


Beste K. [REDACTED],
De beste wensen!

Graag wil ik u verzoeken om alle foto's en gegeven in onderstaande tabel te plaatsen en deze niet als bijlage mee te sturen.
Wij nemen alleen volledig ingevulde aanvragen in behandeling.
Er zijn drie fasen om te komen tot een staanplaatsvergunning:

- Fase 1: QuickScan
- Fase 2: Omgevingsvergunning
- Fase 3: Definitieve staanplaatsvergunning

1.	Uw naam en telefoonnummer:	[REDACTED], Tel:06 [REDACTED]
2.	Op welke plek wilt u een staanplaats? Geef de exacte locatie: adres + locatieschets Gebruik hiervoor: https://data.amsterdam.nl/data/?modus=kaart	Arlandaweg image.png 

3.	Wat wilt u verkopen op de staanplaats?	Hamburger , pasta en patat, Coffee
4.	Gewenste openingstijden en –dagen:	werkdagen van maandag t/m vrijdag van 08:00- 17:00
5.	Afmetingen van de verkoopunit:	280*200 cm

6. Voeg een foto in van uw verkoopunit of een unit die erop lijkt:	image.png 
7. Wilt u een permanente* staanplaats of een mobiele staanplaats die 's nachts wordt weggehaald?	mobiele staanplaats die 's nachts wordt weggehaald
8. Geef aan in welke maanden u de staanplaats wilt innemen:	hele jaar

Als u bovenstaande gegevens invult en terugstuurt doet u een verzoek voor een QuickScan. Dit betekent dat u nog geen leges hoeft te betalen.

Het stadsdeel gaat bekijken of er iets mogelijk is en komt met één van de volgende antwoorden:

A. "Het is op basis van de verstrekte gegevens uitgesloten dat er een staanplaats komt."

B. "Er zou misschien iets mogelijk kunnen zijn onder bepaalde voorwaarden, maar daarvoor moeten we het inhoudelijk beoordelen."

Krijgt u antwoord A? Dan is de kans dat u een vergunning krijgt nihil. Als u toch een officiële aanvraag indient, moet u leges betalen à € 231,-. Ook als u geen vergunning krijgt.

Krijgt u antwoord B? Dan kunt u ervoor kiezen om een officiële aanvraag in te dienen. Dan moet u leges betalen à € 231,-. U moet deze leges ook betalen als u uiteindelijk toch geen vergunning krijgt.

Fase 2: Omgevingsvergunning

De omgevingsvergunning die u moet hebben is: **Omgevingsvergunning voor gebruik van de grond in afwijking van het bestemmingsplan.**

U kunt hier meer informatie vinden:

· Conceptaanvraag omgevingsvergunning:

· <https://www.amsterdam.nl/veelgevraagd/?productid=%7BF0D881F7-DDB2-4317-B1D4-01FA71D29441%7D>

Omgevingsvergunning:

· <https://www.amsterdam.nl/veelgevraagd/?productid=%7B215DE049-EFA3-492D-A4B1-EDFF40E0BC51%7D>

De omgevingsvergunningsaanvraag ligt buiten het Marktbureau. Ook voor eventuele vragen moet u zich richten tot Omgevingsdienst Noordzeekanaalgebied (ODNZKG).

Wij leggen uw staanplaatsaanvraag stil tot wij van u de verleende omgevingsvergunning hebben ontvangen.

U moet dus zelf besluiten of u een omgevingsvergunning wilt indienen. Dit besluit u nadat u het antwoord op de QuickScan hebt ontvangen. Reken erop dat dit enkele weken kan duren.

Fase 3: Definitieve staanplaatsvergunning

Als u de omgevingsvergunning hebt gekregen kunt u een definitieve aanvraag doen voor de staanplaatsvergunning.

Ik hoop u hiermee voldoende geïnformeerd te hebben.

Met vriendelijke groet,

Medewerker Marktbureau Vergunningen

Gemeente Amsterdam

Van: [redacted] [mailto:[redacted]@gmail.com]

Verzonden: woensdag 1 januari 2020 22:48

Aan: Marktbureau.vergunningen

CC: [redacted]

Onderwerp: staanplaats op een nieuwe plek

Geachte heer / mevrouw

Gelukkig nieuwjaar!

Ik schrijf om een mogelijkheid aan te vragen om een vergunning te krijgen om een verkoopwagen te starten, voedsel verkopen in New West Area

hieronder de gevraagde informatie op de website van de gemeente

- Naam: [redacted], e-mail: [redacted]@gmail.com, Tel: 06 [redacted]
- onder gebied getoond in het rechthoekige of enig ander gebied dat er een mogelijkheid is rond ROC Amsterdam

image.png

- foodtruck afmeting : 280*200

image.png



- Ik ben van plan om patat en hotdog en koffie te verkopen
- werkdagen (van maandag tot vrijdag) van 08:00 tot 18:00 uur
- Mijn doelgroep is studenten en kantoormedewerkers in de buurt, dus ik wil graag open zijn op normale werkdagen
- Ik zal de verkoopwagen 's nachts meenemen.

laat het me weten als ik andere informatie moet verstrekken

Bedankt voor uw vriendelijke overweging

Vriendelijke groeten



De gemeente Amsterdam streeft naar optimale dienstverlening en zorgvuldige afhandeling van e-mailverkeer. Als een e-mail niet voor u is bestemd, verzoekt de gemeente u vriendelijk ons van de juiste adressering op de hoogte te stellen en de e-mail te verwijderen zonder de informatie te gebruiken en te delen met anderen. Voor verdere informatie over de rechten op informatie, zie <https://www.amsterdam.nl/proclaimer>.