

Bezoekadres
President Kennedylaan 923
1079 MZ Amsterdam



Gemeente
Amsterdam

Postbus 74019
1070 BA Amsterdam
Telefoon 14 020



Team Vergunningen

Retouradres: Stadsdeel Zuid, Postbus 74019, 1070 BA Amsterdam

Atletiekvereniging Phanos
t.a.v. [REDACTED]
Olympisch Stadion 1
1076 DE AMSTERDAM

3 NOV. 2017

Datum
Kenmerk 2017-24010 - Z/17/131297
Adres Olympisch Stadion 1
Behandeld door [REDACTED]
Doorkiesnummer [REDACTED]
Bijlagen Evenementenvergunning
Onderwerp Besluit

Geachte [REDACTED]

Naar aanleiding van uw aanvraag voor een evenementenvergunning, geregistreerd onder nummer 2017-24010, doe ik u hierbij de beschikking toekomen.

Voor wat betreft de bezwaar- en beroepsmogelijkheden verwijs ik u naar de clausule onder aan het besluit.

het algemeen bestuur van de bestuurscommissie van stadsdeel Zuid,
namens hen,

Mevrouw U.M. Jackel
Teammanager Vergunningen

Bezoekadres
President Kennedylaan 923



Gemeente
Amsterdam


Postbus 74019
1070 BA Amsterdam
Telefoon 14 020




- 3 NOV. 2017

Com
Ons kenmerk
Behandeld door

2017-24010



DE BURGEMEESTER VAN AMSTERDAM,

gezien de aanvraag van 22 juni 2017 van  namens Atletiekvereniging Phanos, waarin vergunning wordt gevraagd voor het organiseren van een evenement met als start- en finish locatie het Olympisch Stadion op 12 november 2017;

gelet op artikel 2.1 en artikel 2.40 tot en met 2.48 van de Algemene Plaatselijke Verordening 2008 (APV) en het evenementenbeleid stadsdeel Zuid;

overwegende dat:

- van diensten en bedrijven adviezen zijn ontvangen die in de voorschriften zijn verwerkt;
- de aanvraag ingevolge het bepaalde in artikel 4:8 Awb is gepubliceerd;
- er geen zienswijzen zijn ontvangen;
- het evenement ook op zondag plaats zal vinden;
- art. 4 lid 1 Zondagswet bepaalt dat het verboden is op zondag voor 13.00 uur openbare vermakelijkheden te houden;
- de burgemeester ingevolge art 4 lid 3 Zondagswet van dit verbod ontheffing kan verlenen;

BESLUIT

1. Aan Atletiekvereniging Phanos, hierna te noemen de vergunninghouder, op grond van art. 4 lid 3 Zondagswet ontheffing te verlenen van het gestelde in art. 4 lid 1 Zondagswet, te weten voor zondag 12 november 2017, daar te verwachten is dat door dit evenement geen ernstige verstoring van de zondagsrust zal plaatsvinden;

2. Aan de vergunninghouder vergunning te verlenen voor het houden van het evenement 'Phanos Olympisch Stadionloop voor UNICEF' op 12 november 2017 van 10.00 uur tot 14.00 uur, een en ander zoals staat aangegeven op bijgevoegde gewaarmerkte tekening, **bijlage 1** parcours, **bijlage 2** en veiligheidsplan, **bijlage 3**;

De opbouw van het evenement mag plaatsvinden op 12 november 2017 vanaf 09.00 uur en de afbouw dient op dezelfde dag om 16.00 uur te eindigen.

- 3 NOV. 2017

De volgende voorschriften dienen in acht te worden genomen:

I. Algemeen:

1. de vergunninghouder of een door hem aangewezen vertegenwoordiger dient op de locatie aanwezig te zijn, contactpersoon gedurende het evenement is [REDACTED] bereikbaar op: [REDACTED] of [REDACTED]
2. de vergunninghouder geeft deze vergunning op eerste verzoek aan de daartoe bevoegde ambtenaren van gemeente, politie of brandweer ter inzage af;
3. aan alle bij het evenement werkzame personen moeten toereikende instructies zijn verstrekt die voorkomen dat de voorschriften uit de vergunning worden overtreden;
4. de vergunninghouder draagt er zorg voor dat de aanwijzingen van de politie en brandweer met betrekking tot de openbare orde en veiligheid worden opgevolgd;
5. de vergunninghouder draagt er zorg voor dat ambulances en voertuigen van de politie en brandweer tijdens het evenement onverwijld doorgang wordt verleend, minimale doorrijdbreedte 3,50 m hoogte 4,20 m;
6. in verband hiermee dienen de afzettingen door de organisatie bewaakt te worden – er dient met name op gelet te worden dat er niet op de rijweg geparkeerd wordt – en mogen er geen zaken op de rijweg worden geplaatst die in geval van nood niet direct zijn te verwijderen;
7. de vergunninghouder stelt de gebruikers van de percelen in de onmiddellijke omgeving van bovengenoemde locatie vooraf van de activiteiten op de hoogte;
8. de vergunninghouder draagt er zorg voor dat de percelen in de onmiddellijke omgeving van bovengenoemde locatie permanent en ongehinderd bereikbaar zijn voor de gebruikers ervan;
9. de vergunninghouder draagt er zorg voor dat voetgangers min. 1.50 m vrije doorgang op het trottoir houden;
10. er mogen geen voorwerpen worden bevestigd aan openbare (groen)voorzieningen en straatmeubilair;
11. het is verboden om voorwerpen in de verharding aan te brengen of te slaan;
12. er mogen geen voorwerpen of objecten geplaatst worden binnen de kroonprojectie van de aanwezige bomen;
13. de vergunninghouder draagt er zorg voor dat eventueel aanwezige ondergrondse- en bovengrondse brandkranen worden vrijgehouden;
14. objecten mogen niet worden opgebouwd of dienen te worden afgebroken bij windkracht 5 of hoger, voor parasols is dit voorschrift van kracht vanaf windkracht 4;
15. de vergunninghouder dient medewerking te verlenen aan de verplaatsing van een object, indien dit op verzoek is van een ambtenaar van het stadsdeel Zuid;
16. de vergunninghouder mag tijdens het evenement etenswaren en frisdranken verkopen;

- 3 NOV. 2017

II. Bijzonder: geluidsvoorschriften en stroomvoorziening:

1. de vergunninghouder draagt er zorg voor dat de aansluitingen op het elektriciteitsnet geschieden in overleg met- en ten genoegen van Nuon (tel. 0900-0808);
2. de vergunninghouder draagt er zorg voor dat elektriciteitskabels zodanig worden bevestigd dat niemand ermee in aanraking kan komen;
3. de vergunninghouder mag geen gebruik maken van geluidsversterkende apparatuur en/of versterkte muziek;

III. Bijzonder: gezondheid en veiligheid:

1. de vergunninghouder draagt er zorg voor dat op drukke punten verkeersregelaars worden ingezet om de veiligheid te garanderen;
2. de vergunninghouder draagt er zorg voor dat de aan- en afvoerroutes vrij blijven voor hulpdiensten;
3. de vergunninghouder draagt er zorg voor dat ten tijde van een calamiteit de hulpdiensten worden opgevangen;
4. de vergunninghouder draagt er zorg voor dat het advies van GHOR Amsterdam-Amstelland d.d. 20 juli 2017 wordt nageleefd, **bijlage 4**;
5. de vergunninghouder draagt er zorg voor dat de brandveiligheidsvoorwaarden evenementen van Brandweer Amsterdam-Amstelland stipt worden opgevolgd, **bijlage 5**;

IV. Bijzonder: schoonmaken terrein:

1. het evenemententerrein dient door de vergunninghouder schoon gehouden te worden en vervuiling van de directe omgeving dient voorkomen te worden, dit geldt eveneens voor de te lopen route;
2. er dienen door de organisatie (naast de al aanwezige afvalbakken) voldoende afvalbakken op het evenemententerrein en langs de route geplaatst worden en **alle** afvalbakken dienen tijdens het evenement regelmatig geleegd te worden;
3. eventuele vervuiling van de omgeving dient door de vergunninghouder onmiddellijk te worden opgeruimd. Indien dit niet gebeurt, dan zal het stadsdeel de vervuiling opruimen op kosten van de vergunninghouder;
4. na het feitelijke evenement dient het (horeca)afval zo spoedig mogelijk te worden opgeruimd, liefst voor de start van de afbouw, ter voorkomen van verwaaiing en het in de ondergrond rijden/drukken van het afval;
5. in geval van schade veroorzaakt door het evenement zal deze schade door het stadsdeel of in opdracht van het stadsdeel hersteld worden, de hiermee gepaard gaande kosten worden in rekening gebracht bij de vergunninghouder;

V. Bijzonder: voertuigen:

1. indien er t.b.v. het laden en lossen van objecten i.v.m. de opbouw en/of afbouw van het evenement met voertuigen op voet- en/of fietspaden gereden moet worden dan dienen de voertuigen in het bezit te zijn van een ontheffing RVV. Deze ontheffing kan uiterlijk 5 werkdagen voorafgaand aan het evenement worden aangevraagd bij Stadsloket Zuid via www.amsterdam.nl
2. bij het op- en afrijden van voet- en/of fietspaden dienen beschermende maatregelen genomen te worden om schade te voorkomen;
3. het stremmen van de rijweg rond het Olympisch Stadion tijdens de opbouw en afbouw en het evenement zelf is, mits anders is vergund, niet toegestaan.


Brengt onder de aandacht:

- het handelen in strijd met bovenstaande voorschriften levert een strafbaar feit op en kan leiden tot intrekking van deze vergunning waarbij geen aanspraak op schadevergoeding kan worden gemaakt;
- schade, als gevolg van het gebruik van deze vergunning toegebracht aan gemeenteeigendommen, moet op eerste vordering van gemeentewege door de houder van deze vergunning worden vergoed;
- **het is ingevolge artikel 4.12 APV verboden om flyers en ander reclamemateriaal onder het publiek te verspreiden of te doen verspreiden;**
- het terrein wordt in de huidige staat aanvaard en moet in dezelfde staat weer geheel ontruimd worden opgeleverd;

~ 3 NOV. 2017

Amsterdam,

De burgemeester van Amsterdam,
namens deze,
de voorzitter van de bestuurscommissie van stadsdeel Zuid


S.T. Capel

Afschrift aan: politie, GHOR, beheer openbare ruimte, handhaving openbare ruimte

- 3 NOV. 2017

Niet mee eens?

Bent u het niet eens met dit besluit? Dan kunt u **binnen zes weken** na de bekendmaking van dit besluit bezwaar maken. Als datum van uw bezwaar geldt de poststempel op uw bezwaarschrift.

Stuur uw bezwaarschrift naar:

De burgemeester van Amsterdam
T.a.v. Directie Juridische Zaken
Postbus 202
1000 AE AMSTERDAM

Of per mail naar: bezwaarenberoep@amsterdam.nl

Vermeld in uw bezwaarschrift altijd:

- uw naam, adres en telefoonnummer
- de datum waarop u het bezwaarschrift schrijft en uw handtekening
- het besluit waartegen u bezwaar maakt, met datum en referentienummer van het besluit
- waarom u bezwaar maakt.

Na ontvangst informeert de gemeente u over de manier waarop zij uw bezwaarschrift gaat behandelen.

Schorsende werking

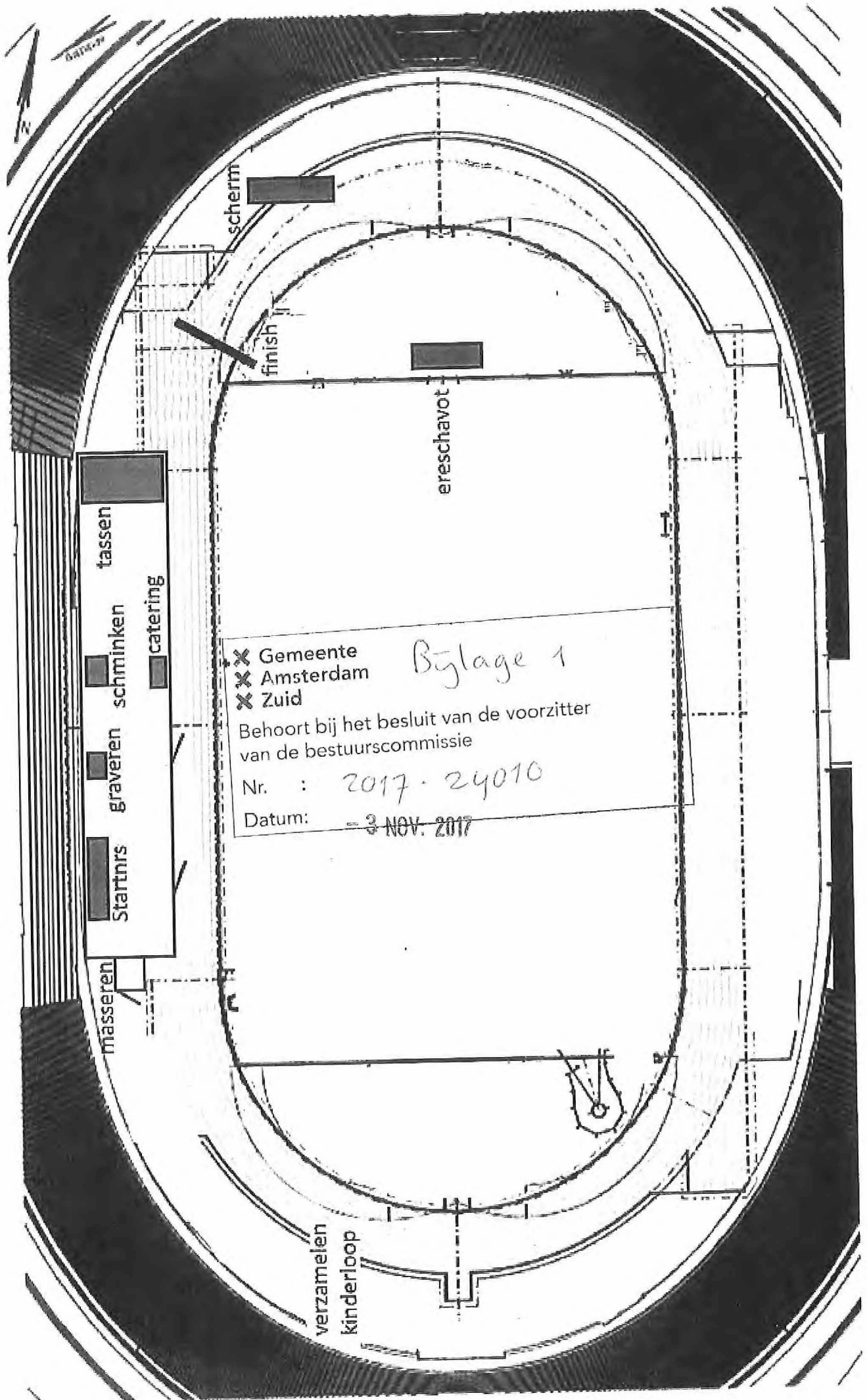
Het indienen van een bezwaarschrift heeft **geen** schorsende werking. Dat wil zeggen: het besluit waartegen u bezwaar maakt, blijft geldig totdat over uw bezwaar is beslist.

Spoed? Voorlopige voorziening

Bij grote spoed kunt u (tegen kosten) een zogeheten voorlopige voorziening aanvragen. Dat is een spoedprocedure waarmee het genomen besluit tijdelijk kan worden ingetrokken en/of andere maatregelen kunnen worden getroffen. Een voorlopige voorziening vraagt u aan bij:

de Voorzieningenrechter van de Rechtbank Amsterdam
sector Bestuursrecht Algemeen
Postbus 75850
1070 AW AMSTERDAM

Dat kan ook via <http://loket.rechtspraak.nl/bestuursrecht>. Daarvoor hebt u een DigiD nodig. Op deze site vindt u ook meer informatie.



- ✘ Gemeente
- ✘ Amsterdam
- ✘ Zuid

Bylage 1

Behoort bij het besluit van de voorzitter van de bestuurscommissie

Nr. : 2017-24010

Datum: 3 NOV. 2017

tassen

graveren schminken

catering

Startnr's

masseren


verzamelen kinderloop

scherm

finish

ereschavot

04/16/17



Kaartgegevens ©2017 Google A'beeldingen ©2017, Aerdista Internationaal, Surveys, Digitaal.nl

X Gemeente
 X Amsterdam
 X Zuid

Behoort bij het besluit van de voorzitter
 van de bestuurscommissie

Nr. : 2013-24010
 13 NOV. 2017

Datum:

Bylage 2

Veiligheidsplan Olympisch Stadionloop

Datum: 12 november 2017

Organisatie: atletiekvereniging Phanos en UNICEF Amsterdam.

Start/Finish

In het Olympisch Stadion geldt bij noodsituaties het nood-plan van het Olympisch Stadion. Er zal tijdens het hele evenement een medewerker van het Olympisch Stadion aanwezig zijn. Ook wordt er een professionele bewaker ingehuurd die voor de marathonpoort zal staan.

EHBO

De ervaring leert dat de meeste deelnemers tijdens de Olympisch Stadionloop ervaren lopers zijn, en er dus relatief weinig problemen zijn. Er zullen weer professionele EHBOers worden ingehuurd, inclusief de benodigde apparatuur voor zover niet aanwezig. Hiermee wordt bij de start/finish een EHBO-post ingericht. Ook wordt een medilance ingehuurd om rond het 5km punt een tweede EHBO-post te vormen. Vanaf een tussenliggend stuk is overigens de Spoed Eisende Hulp van en de Huisartsenpost bij het VUmc nog dichterbij dan deze beide punten. De parcourswachten zullen voorzien worden van het mobiele telefoonnummer van deze EHBOers.

Drankpost

Voor de 10km wordt een drankpost ingericht rond het 5km punt, dus bij het zuidelijke einde van de bosbaan. Hierover is overleg met het Amsterdamse Bos. In geval van hoge nood kan er worden uitgeweken naar diverse horeca-gelegenheden langs het parcours, maar bij een hardloopwedstrijd van 'slechts' 10km is dat eigenlijk nooit nodig

Parcours algemeen

Op de volgende pagina's volgt een uitgebreide beschrijving van het parcours van de 5 en dat van de 10km. Beide parcours-en gaan grotendeels over een autoluw parcours wat de veiligheid enorm ten goede komt. Door het splitsen van de 10km startgroepen wordt bovendien te grote drukte voorkomen. Bij de 5km is dit niet nodig omdat hier minder deelnemers voor zijn. Het autoluwe parcours heeft ook geleid ook tot de keuze om voornamelijk parcourswachten in te zetten, er hoeven immers geen auto's te worden tegengehouden en parcourswachten zijn beter in het goed sturen van de hardlopers. De parcourswachten zijn grotendeels zelf ook hardlopers en/of hebben dit voorgaande jaren ook gedaan. Op één punt op het parcours van de 5 en de 10km, te weten de hoek van het IJsbaanpad en de Jachthavenweg, zullen 2 verkeersregelaars worden ingezet om de veiligheid te garanderen.

Uiteraard worden de relevante omliggende bedrijven geïnformeerd over de loop. Dit geldt voor de horeca-gelegenheden en de tennisbanen in het Amsterdamse Bos, naast de burens in het Olympisch Stadion.

Gemeente
 Amsterdam
 Zuid

Bylage 3

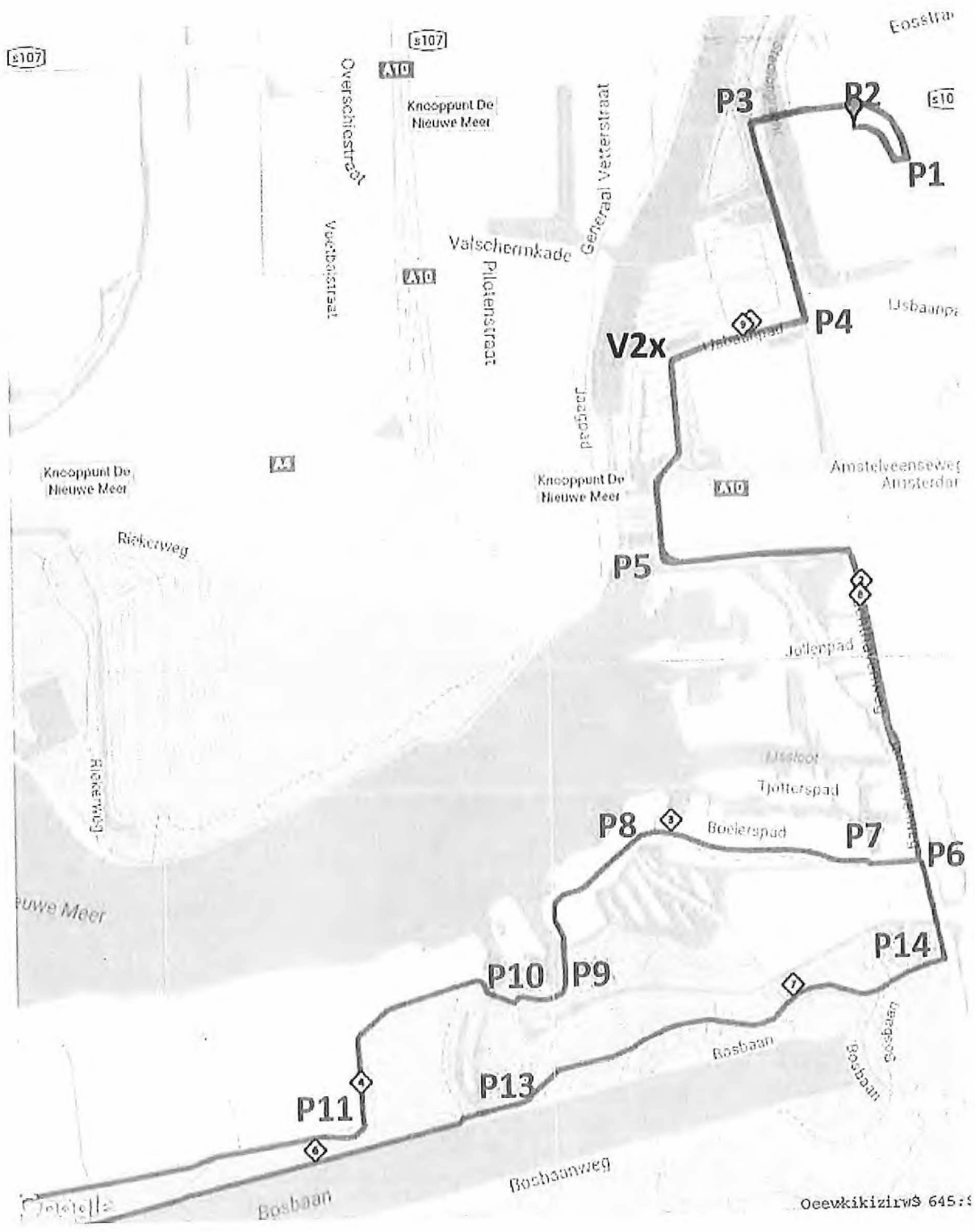
Behoort bij het besluit van de voorzitter
van de bestuurscommissie

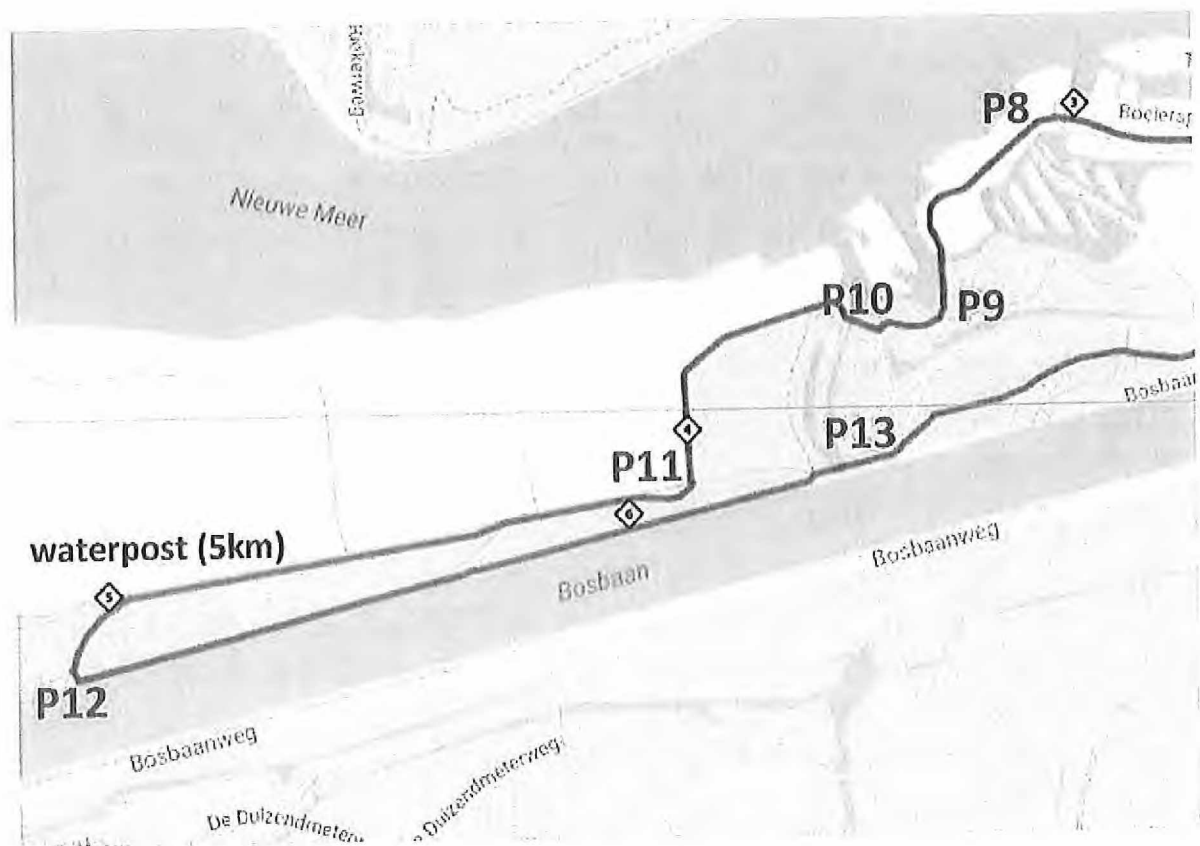
Nr. : 2017-24010
Datum: 3 NOV. 2017

			Terugweg via zelfde route.	
Jan Wilsbrug/Piet Kranenbergpad	P3	2	Lopers direct over de brug linksaf. Op de terugweg rechtsaf over de brug.	Lopers wijzen op oneffenheid bij de tramrails. (Brom)fietsers waarschuwen.
Kruising Piet Kranenbergpad/Ijsbaanpad	P4	1	Lopers rechtsaf, over het fietspad van het Ijsbaanpad. Op de terugweg linksaf, het Piet Kranenbergpad op.	(Brom)fietsers waarschuwen.
Kruising Ijsbaanpad/Jachthavenweg	V-2x	0	Lopers linksaf Jachthavenweg in, voor woonboten langs. Op de terugweg rechtsaf, het fietspad langs het Ijsbaanpad op.	Hier worden 2 verkeers-regelaars ingezet.
Tunnel onder A10/pad evenwijdig aan A10	P5	2	Lopers na de tunnel linksaf, pad evenwijdig aan A10. Op de terugweg rechtsaf onder tunnel door.	Lopers waarschuwen voor fietsers uit tegengestelde richting (die zijn niet zichtbaar vanwege de bocht).
Kruising Jachthavenweg/Skutsjespad	P1(5km)	1	Lopers linksaf het Skutsjespad in. Op de terugweg rechtdoor en vervolgens linksaf het pad evenwijdig aan de A10 op.	Na de 5km gaan staan bij de kruising van het pad evenwijdig aan de A10 en de Jachthavenweg om de lopers van de 10km op de heenweg rechtsaf de Jachthavenweg in te sturen en op de terugweg linksaf het pad evenwijdig aan de A10 op te sturen (zie 10km).
Kruising Skutsjespad/Amstelveenseweg	P2(5km)	1	Lopers rechtsaf over voetpad van Amstelveenseweg.	Na de laatste loper naar P6 (zie 10km).
Kruising Amstelveenseweg/Pramenpad	P3(5km)	1	Lopers rechtsaf Pramenpad in.	Na de laatste loper naar P7 (zie 10km).
Kruising Pramenpad/Jachthavenweg	P4(5km)	1	Lopers rechtsaf over fietspad Jachthavenweg.	Na de laatste loper naar P14 (zie 10km).

10km

Vanaf start direct door de marathonpoort, daar linksaf richting Laan der Hesperiden. Over de Jan Wilsbrug en direct daarna linksaf het Pieter Kranenbergpad op. Doorlopen tot het IJsbaanpad, daar rechtsaf over het fietspad. Vervolgens linksaf de Jachthavenweg in. Onder de A10 door. Het pad buigt na het tunneltje linksaf, evenwijdig aan de snelweg. Aan het einde van dit pad rechtsaf de Jachthavenweg in. Vlak voor de tennisbanen rechtsaf, de Jachthavenweg vervolgen. Vlak na de bocht linksaf (bijna rechtdoor) over het bruggetje de Jachthavenweg verder vervolgen. Dit weggetje buigt vlak na een afslag van het Boeierspad linksaf. Even verder buigt het weggetje weer linksaf (vlak voor het haventje). Het bruggetje over en aan het eind rechtsaf. Langs de gebouwen rechtdoor over het bruggetje. Het weggetje buigt even rechtsaf en vrijwel direct daarna linksaf. Na enige tijd rechtdoor te hebben gelopen buigt het weggetje naar links. Aangekomen bij het fietspad dat evenwijdig aan de Bosbaan loopt rechtsaf op het fietspad en vervolgens rechtdoor tot de waterpost. Hier via het paadje schuin naar beneden naar het pad direct langs de Bosbaan. Over het bruggetje en linksaf op het pad langs de Bosbaan. Na het steile ophaalbruggetje over de brede weg blijven lopen. Langs het gebouw van de KNRB en richting het grote parkeerterrein. Links langs het grote parkeerterrein en voor De Veranda linksaf richting tennisbanen. Na het passeren van de tennisbanen dezelfde weg terug als op de heenweg. Dus: rechtdoor over de Jachthavenweg, linksaf bij het pad evenwijdig aan de snelweg, onder de A10 door, over de Jachthavenweg en het fietspad langs het IJsbaanpad, linksaf het Piet Kranenbergpad op, over de Jan Wilsbrug en de kortste weg terug naar de marathonpoort.





Parcoursposten 10km

plaats	kaart nr	Aantal parcours-wachten	bijzonderheden	opmerkingen
Marathonpoort	P1	1	Op de heenweg haakse bocht naar links. Op de terugweg haakse bocht naar rechts.	Met de start een paar extra mensen uit het stadion nodig.
Stadion/Laan der Hesperiden	P2	2	Lopers linksaf op het voetgangersgebied. Lopers links langs rotonde en rechts langs speelveld. Terugweg via zelfde route.	
Jan Wilsbrug/Piet Kranenbergpad	P3	2	Lopers direct over de brug linksaf. Op de terugweg rechtsaf over de brug.	Lopers wijzen op oneffenheid bij de tramrails. (Brom)fietsers waarschuwen.
Kruising Piet Kranenbergpad/Ijsbaanpad	P4	1	Lopers rechtsaf, over het fietspad van het Ijsbaanpad. Op de terugweg linksaf, het Piet Kranenbergpad op.	(Brom)fietsers waarschuwen.
Kruising Ijsbaanpad/Jachthavenweg	V-2x	0	Lopers linksaf Jachthavenweg in, voor woonboten langs. Op de terugweg rechtsaf, het fietspad langs het Ijsbaanpad op.	Hier worden 2 verkeersregelaars ingezet.
Tunnel onder A10/pad evenwijdig aan A10	P5	2	Lopers na de tunnel linksaf, pad evenwijdig aan A10.	Lopers waarschuwen voor fietsers uit tegengestelde

			Op de terugweg rechtsaf onder tunnel door.	richting (die zijn niet zichtbaar vanwege de bocht).
Jachthavenweg	P6	1	Lopers vlak voor de tennisbanen rechtsaf, de Jachthavenweg vervolgen.	
Kruising Jachthavenweg/ Boeierspad	P7	1	Lopers vlak na de bocht linksaf (bijna rechtdoor) over het bruggetje de Jachthavenweg verder vervolgen.	Indien het paaltje bij het bruggetje niet verwijderd is de lopers hiervoor waarschuwen.
Kruising met Boeierspad	P8	1	Lopers vervolgen het pad rechtdoor.	
	P9	1	Lopers rechtsaf.	
	P10	3	Lopers min of meer rechtdoor langs de gebouwen en over het bruggetje.	
	P11	1	Lopers rechtsaf op het fietspad.	
	P12	2	Lopers via het paadje schuin naar beneden naar het pad direct langs de Bosbaan. Over het bruggetje en linksaf op het pad langs de Bosbaan.	Eén parcourswacht boven bij de waterpost de lopers naar het pad schuin naar beneden sturen en één parcourswacht beneden de lopers over het bruggetje sturen.
	P13	1	Lopers min of meer rechtdoor over het brede geasfalteerde pad .	
	P14	1	Lopers linksaf richting tennisbanen.	

20 juli 2017

GHOR Amsterdam-Amstelland

X Gemeente
X Amsterdam
X Zuid

Bijlage 4

Behoort bij het besluit van de voorzitter
van de bestuurscommissie

Nr. : 2017-24010

Datum: - 3 NOV. 2017

Advies:

1. Eerstehulpverleners

- 6 op deskundigheidsniveau BLS

Verklaring deskundigheidsniveau hulpverleners

BLS (Basic Life Support) niveau betreft de reguliere hulpverlener die in staat is om generieke basishulp zonder specifieke hulpmiddelen te leveren. Een AED (Automatische Externe Defibrillator) dient standaard aanwezig te zijn. Voor de noodzakelijke expertise wordt gerefereerd aan het Oranje Kruisboekje.

De eerstehulpverleners:

- dienen duidelijk herkenbaar te zijn;
- dienen allen in het bezit te zijn van een geldig E.H.B.O.-diploma, inclusief aantekening reanimatie en AED bediening. De GGD/GHOR heeft te allen tijde het recht om het medisch personeel te controleren;
- dienen een kopie van hun diploma's en/of registratie bij zich te hebben en desgewenst te kunnen tonen;
- dienen bij dancefeesten gespecialiseerd te zijn in drugshulpverlening.

Vanaf een half uur voor aanvang tot een uur na einde van het evenement dient de medische hulpverleningsorganisatie aanwezig en operationeel te zijn.

2. EHBO-post en materiaal

Op het evenement dient minimaal één EHBO-post aanwezig te zijn. Hiervoor gelden de volgende voorwaarden:

Herkenbaarheid en bereikbaarheid

- Duidelijk zichtbare verwijzing vanuit het gehele evenemententerrein met bij voorkeur internationale symbolen
- Toegankelijk voor brancard en ambulance

Post

- Een overdekte, verwarmde en afsluitbare ruimte van minimaal 25 m²
- Er dient een 220V aansluiting, licht en stromend drinkwater te zijn (ten behoeve van behandeling en handhygiëne)
- De ruimte dient schoon te zijn en de ondergrond verhard
- Apart toilet beschikbaar met handenwasgelegenheid water en zeep/papieren handdoekjes
- Mogelijkheid voor registratie van incidenten
- Zoveel mogelijk uit het geluid geplaatst

Uitrusting en inrichting

- De ruimte dient permanent bemand te zijn
- Eerstehulpkoffer met een standaarduitrusting volgens het Oranje Kruis inclusief AED
- Gratis drinkwater
- Bij sportevenementen: materialen om te koelen en eventueel spalkmateriaal
- Voldoende thermodekens tegen onderkoeling
- Tafel(s), stoelen, brancard(s)
- Om hygiënisch te kunnen werken: persoonlijke beschermingsmiddelen en door het CTGB toegelaten desinfectiemiddelen, afvallemmer
- Communicatieplan/middelen, gsm/portofoon

20 juli 2017

- Plattegrond van het evenemententerrein

Na afloop van het evenement dient de evenementorganisatie of de EHBO-organisatie de registratie van de hulpverlening binnen 14 dagen ter beschikking te stellen aan de GHOR: evenementenadvies@ghorasd.nl

3. Calamiteiten en aan-afvoerroute

Voor ambulances dient de EHBO-post te allen tijde goed bereikbaar te zijn. Hierbij is van belang dat een vrije aan- en afvoerroute aanwezig blijft. Indien de ondergrond onverhard is, zijn aanpassingen (bijvoorbeeld met behulp van rijplaten) een voorwaarde. De aan- en afvoerroute van de EHBO-post dient tevens aan te sluiten op de calamiteitenroute. In het veiligheidsplan/draaiboek van de organisatie dient deze calamiteitenroute duidelijk te zijn aangegeven door middel van een tekening en een beschrijving van de route.

De calamiteitenroute mag geen onderdeel zijn van een ontruimingsplan om tegengestelde verkeersstromen te voorkomen. De calamiteitenroute dient altijd vrij gehouden worden ten behoeve van de nood- en hulpdiensten.

4. Ambulancehulpverlening

Bij medische spoed kan via het landelijke alarmnummer 112 ambulancehulpverlening aangevraagd worden. Voor intercollegiaal overleg of aanvragen van minder spoedeisend vervoer, kan gebeld worden met de Meldkamer Ambulancezorg (MKA) op 088-0129890. Voor aanvang van het evenement meldt de leidinggevende van de medische hulpverleningsorganisatie zich in via dit nummer bij de MKA.

5. Meteo

In verband met eventuele extreme weersomstandigheden (zoals harde wind, hevige neerslag, onweer, hitte) is het advies aan de organisatie, om voorafgaand aan- en tijdens het evenement de meteorologische situatie te monitoren.

Bij een dreigende situatie is het van belang dat de organisatie tijdig afstemt met de hulpdiensten over te nemen beslissingen. Denk hierbij aan het organiseren en bieden van handelingsperspectieven, het stilleggen, beëindigen of ontruimen van het evenement. In het veiligheidsplan/draaiboek dienen de relevante weerscenario's uitgewerkt te worden.

6. Technische Hygiëne

Tijdens het evenement bestaat het risico voor overdracht van infectieziekten ten gevolge van een slechte hygiëne. Ten aanzien van technische hygiënezorg worden door het LCHV te nemen maatregelen aanbevolen. De onderdelen die voor dergelijke maatregelen in aanmerking komen op dit evenement zijn: sanitaire voorzieningen, tijdelijke drinkwatervoorziening, horeca en afvalverwerking.

(Tijdelijke) drinkwatervoorziening

Sommige terreinen hebben bestaande voorzieningen, maar het kan ook voorkomen dat u tijdelijke drinkwatervoorzieningen moet plaatsen die na het evenement weer verwijderd worden. Let bij zowel bij bestaande als tijdelijke drinkwatervoorzieningen op de volgende regels:

- Zorg dat het drinkwater in de waterinstallaties van drinkwaterkwaliteit is.
- Zorg dat de waterinstallatie voldoet aan de algemene voorschriften voor drinkwaterinstallaties van het Nederlands Normalisatie Instituut (NEN 1006), en aan de aansluitvoorwaarden van het waterleidingbedrijf. Houd er rekening mee dat er een apart Waterwerkblad (1.4 H) is voor tijdelijke drinkwaterinstallaties waaraan u moet voldoen. Afwijkingen zijn alleen toegestaan op basis van een

20 juli 2017

risicoanalyse en in overleg met het waterleidingbedrijf. U kunt deze werkbladen gratis downloaden via www.infodwi.nl.

- Zorg op de volgende evenementen voor voldoende gratis drinkwater, bijvoorbeeld door tappunten te plaatsen of flesjes drinkwater te verstrekken:
 - dance-events;
 - evenementen waar deelnemers hoge inspanningen leveren (sportevenement);
 - evenementen waar sprake is van hoge temperatuur (>25 °C).

Sanitaire voorzieningen

Op elk evenement moeten voldoende toiletten aanwezig zijn. Factoren die van belang zijn voor het bepalen van het benodigde aantal toiletvoorzieningen zijn:

- het aantal te verwachten bezoekers;
 - de samenstelling van het publiek (mannen/vrouwen/jeugd etc.);
 - de gemiddelde verblijfstijd (dagevenement of meerdaags evenement);
 - het soort evenement (vanwege het gedragspatroon);
 - het type toiletten (toiletten op waterspoeling of mobiele toiletten) dat wordt gebruikt;
 - de verwachte piekdruk (bijvoorbeeld showpauzes);
 - het consumptieve gedrag (wordt er veel gedronken?).
-
- Zorg voor voldoende toiletten met toiletpapier. Bepaal het aantal benodigde toiletten aan de hand van de bovengenoemde factoren. U mag 75% van de herentoiletten vervangen door urinoirs of plaszuilen (één plaskruis of plaszuil geldt als vier urinoirs). Ook kunnen plaspotten gebruikt worden. 50 cm plaspoot geldt als één urinoir. Plaats geen of minder urinoirs als u veel kinderen op het evenement verwacht.
 - Zorg voor één of meerdere gehandicaptoiletten inclusief faciliteiten.
 - Plaats direct naast de toiletten een wastafel met stromend water, een zeepdispenser en wegwerphanddoekjes.
 - Plaats een afvalbak in of direct naast de toiletruimten.
 - Zorg voor voldoende verlichting in de toiletruimten.
 - Voer het afvalwater van toiletten, douches, wasbakken en andere huishoudelijke activiteiten af via de bestaande riolering of vang dit op in speciaal daarvoor bestemde opslag tanks (die door een gespecialiseerd bedrijf leeggemaakt moeten worden). Het is verboden om zonder vergunning afvalwater te lozen.

Horeca:

Op veel publieksevenementen zijn tijdelijke eetgelegenheden aanwezig. U bent vanuit het Warenwetbesluit wettelijk verplicht maatregelen te nemen die de kans verkleinen dat medewerkers en bezoekers ziek worden van bedorven eten en drinken. In Hygiëncodes staan voedselveiligheidsmaatregelen die voor alle stadia van voedselverwerking gelden: van het kopen of ontvangen tot het bewaren, het bereiden en het serveren van eten en drinken. Hygiëncodes zijn een praktische uitwerking van de HACCP (Hazard Analysis Critical Control Points; een systeem om de voedselveiligheid te beheersen). Met behulp van een goedgekeurde Hygiëncode kunt u voldoen aan de wettelijke voorschriften van voedselveiligheid. Voorbeelden van goedgekeurde en veelgebruikte Hygiëncodes op evenementen zijn de Hygiëncode voor de horeca en de Hygiëncode voor de contract- en inflightcatering. Een overzicht van alle goedgekeurde Hygiëncodes vindt u op de website van de toezichthouder, de Nederlandse Voedsel- en Warenautoriteit: www.nvwa.nl. De NVWA is toezichthouder, de hygiëneadviseur van de GGD heeft een signalerende en adviserende rol en zal indien nodig de toezichthouder informeren.

20 juli 2017

- Bepaal volgens welke Hygiëncode(s) er op uw locatie wordt gewerkt. Zorg dat de gekozen code alle voedselprocessen tijdens het evenement dekt.
- Zorg dat iedereen die betrokken is bij voedselprocessen volgens de gekozen Hygiëncode werkt.
- Voldoe aan de hygiëne en inrichtingseisen van mobiele bedrijfsruimten.

Via onderstaande link zijn de eisen ten aanzien van de hygiëne en inrichting van mobiele bedrijfsruimten; het verplichte voedselveiligheidsplan en eisen temperatuur levensmiddelen in te zien.

NVWA

Afval:

Afval kan een bron van ziektekiemen zijn. Bovendien trekt afval dierplagen aan. Daarom moet de opslag en afvoer van afval aan bepaalde eisen voldoen.

- Leeg afvalcontainers voldoende vaak, maar minstens één keer per dag. Sluit de zakken goed en bewaar ze in gesloten afvalcontainers op een aparte afvalplaats.
- Houd de opslagplaats schoon, zodat er geen ratten of andere plaagdieren op af komen. Plaats geen afval naast afvalcontainers. Zorg dat het afval wordt opgehaald voordat de (laatste) container overvol is.
- Verschoon damesverbandcontainers in de damestoiletten dagelijks. Worden de containers geleegd door een leverancier? Spreek dan een geschikte termijn af.
- Verzamel dierlijke afvalstoffen, zoals mest, gescheiden van het overige afval en zorg dat bezoekers hier niet mee in aanraking komen.

Brandweer Amsterdam-Amstelland

Behulpzaam Deskundig Daadkrachtig

BRANDVEILIGHEIDSVORWAARDEN EVENEMENTEN

Versie 2.0 - 4 februari 2015

- Gemeente
- Amsterdam
- Zuid

Bylage 5

Behoort bij het besluit van de voorzitter
van de bestuurscommissie

Nr. : *2017-24010*

Datum:



BRANDWEER

Amsterdam-Amstelland

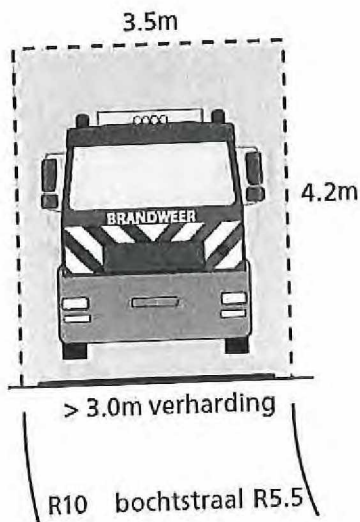
INHOUD

	pagina
1. BEREIKBAARHEID HULPDIENSTEN EN BLUSWATER	3
2. VLUCHTROUTES EN ONTRUIMING	4
3. EVENEMENTEN IN GEBOUWEN	5
4. FIETSEN EN AUTO'S VAN BEZOEKERS	5
5. VUURWERK, OPEN VUUR EN WENSBALONNEN	6
6. TENTEN KRAMEN EN OVERKAPPINGEN incl. VERSIERINGEN EN INRICHTING	7
7. BAKKEN, BRADEN, BRABECUEËN EN GASFLESSEN	8
8. OMGEVING	9
9. MARKTEN	10
10. OVERIG	10

Bijlage:
Richtlijn vluchten vanaf omsloten evenemententerreinen d.d. 7 juni 2013

1. BEREIKBAARHEID HULPDIENSTEN EN BLUSWATER

- a. De evenementenlocatie dient zodanig te worden vrijgehouden dat deze bereikbaar is voor hulpverleningsvoertuigen (doorrijd breedte $\geq 3,5$ meter, doorrij hoogte $\geq 4,2$ meter, totaalgewicht ≤ 15 ton en aslast ≤ 10 ton).



- b. Ieder punt op een evenemententerrein dient tot op 60 meter te benaderen te zijn door hulpvoertuigen.
- c. Hulpvoertuigen moeten het evenemententerrein op een andere plaats kunnen verlaten dan ze zijn aangekomen. Dit om te voorkomen dat hulpvoertuigen, bijvoorbeeld een ambulance, niet meer (snel genoeg) kan wegrijden.
- d. Rondom brandkranen moet altijd een obstakelvrije ruimte aanwezig zijn met een diameter van 1,8 meter. Brandkranen kunnen ook ondergronds aanwezig zijn.

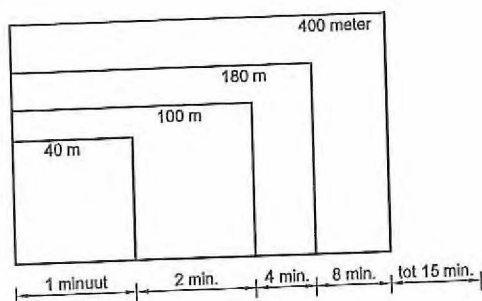


- e. Indien er onvoldoende bluswater aanwezig is op of rond het evenemententerrein dienen maatregelen getroffen te worden om een snelle uitbreiding van brand tegen te gaan. Eén van de maatregelen kan zijn grotere objecten te plaatsen met minimaal 5 meter tussenruimte.
- f. Vlucht- en calamiteitenroutes mogen niet samenvallen.

2. VLUCHTROUTES EN ONTRUIMING


- Zorg dat vanaf het evenemententerrein altijd twee kanten op gevluht kan worden. Dit houdt in dat vanaf ieder punt op het evenemententerrein minimaal onder een hoek van 90° gevluht kan worden.
- Maak aan weerszijde van het evenemententerrein vluchtopeningen met een breedte van totaal minimaal 1 meter per 90 personen, gedeeld door de ontruimingstijd in minuten.
- Houd minimaal als ontruimingstijd voor een evenemententerrein aan:

Ontruimingstijd in minuten	bij een afstand (in meters) van tegenoverliggende uitgangen
- 1	kleiner dan 40
- 2	kleiner dan 100
- 4	kleiner dan 180
- 8	kleiner dan 400
- 15	groter dan 400



Zie voor verdere toepassing van de aan te houden ontruimingstijden de bijlage bij deze voorwaarden: 'Richtlijn vluchten vanaf omsloten evenemententerreinen' d.d. 7 juni 2013.

- Laat nooit meer dan 2,25 mensen per m² open grond/vloerooppervlakte toe op het terrein.
- Hang bij de (nood)uitgangen vluchtrouteaanduidingen op, conform de pictogrammen uit de NEN-EN-ISO 7010, die ook goed zichtbaar zijn vanaf grotere afstand. De hoogte van het pictogram dient minimaal 1/100 te zijn van de kijkafstand, bij verlichting van buitenaf (van binnenuit 1/200). Indien de vluchtrouteaanduiding bij de nooduitgang op een bepaald punt van het evenemententerrein niet zichtbaar is dienen er op het terrein verwijfsborden te worden geplaatst met pictogrammen die aan de norm voldoen.



- Bij onvoldoende daglicht dienen de vluchtwegen en de vluchtrouteaanduiding verlicht te zijn, conform NEN-EN 1838, met minimaal 1 lux op de grond en 2 cd/m² op de vluchtrouteaanduiding.
- Bij een eventuele calamiteit moet de brandweer worden opgevangen door een herkenbaar persoon van de organisatie. Deze persoon informeert de brandweer over de aard en locatie van de calamiteit en begeleidt de brandweer eventueel naar de betreffende locatie.
- Nooduitgangen dienen zonder gebruikmaking van hulpmiddelen, zoals een sleutel, direct gebruikt te kunnen worden. Poorten in hekwerken dienen met lichte druk opengedruwd te kunnen worden.

3. EVENEMENTEN IN GEBOUWEN

- a. Het bouwwerk moet bouwkundig in overeenstemming zijn met de afgegeven bouwvergunning of omgevingsvergunning voor het bouwen.
- b. Indien een gebouw oorspronkelijk niet is gebouwd als een bijeenkomstengebouw kunnen voorzieningen in het gebouw noodzakelijk zijn die niet aanwezig zijn. Deze voorzieningen, bijvoorbeeld een uitbreiding van de brandweldinstallatie, dienen dan alsnog te worden aangebracht. Gelijkwaardige oplossingen zijn alleen toegestaan na goedkeuring van de gemeente.
- c. Het gebruik van het bouwwerk moet voldoen aan de afgegeven omgevingsvergunning voor brandveilig gebruik of aan de gebruiksmelding.
- d. Alle in het bouwwerk aanwezige brandbeveiligingsvoorzieningen (bijvoorbeeld blusmiddelen, noodverlichting en vluchtrouteaanduiding en overige installaties/ voorzieningen) moeten volgens de daarvoor geldende normen zijn gecontroleerd en onderhouden.
- e. Alle in het bouwwerk aanwezige brandbeveiligingsvoorzieningen (bijvoorbeeld blusmiddelen, handbrandmelders en vluchtrouteaanduiding) moeten goed zichtbaar en direct bruikbaar blijven.

4. FIETSEN EN AUTO'S VAN BEZOEKERS

- a. Laat fietsen alleen plaatsen in de daarvoor bestemde en gemarkeerde plaatsen. Per fiets is ongeveer 1 m² nodig incl. inparkeerruimte. Zorg dat er geen fietsen vlak langs of op de rijbaan worden geplaatst.
- b. Geparkeerde voertuigen van bezoekers van het evenement mogen de aanrij route voor hulpverleningsvoertuigen niet belemmeren.
- c. Alle straatafzettingen moeten continue worden bemand en de afzettingen moeten direct verwijderbaar zijn.

5. VUURWERK, OPEN VUUR EN WENSBALONNEN

- a. Het is verboden vuurwerk af te steken zonder een melding in te dienen of een vergunning aan te vragen bij de provincie.

Een wensballon mag niet opgelaten worden:

- Bij een windkracht van meer dan 2 Beaufort. Het aantal momenten waarop het is toegestaan om een wensballon op te laten is dus zeer beperkt (max. 18 dagen per jaar).
- Binnen een straal van 15 kilometer van (zweef)vliegvelden. Schiphol ligt niet in onze veiligheidsregio maar een straal van 15 kilometer rondom dit vliegveld beslaat wel een groot gedeelte van de regio.
- Wanneer er een object aan wordt bevestigd anders dan een door de importeur bijgeleverde kaart. De kaarten van de importeur moeten aan een aantal strenge veiligheidsregels voldoen. Wanneer u zelf een kaart of een ander object bevestigd aan de ballon is deze mogelijk niet veilig.
- Wanneer het papier van de ballon beschadigd is.
- In de omgeving van hoge objecten (huizen, bomen, etc.).



- b. Bij open vuur dienen de volgende voorwaarden in acht genomen te worden:
- Er mag geen vuur worden gestookt binnen een afstand van 15 meter van enig bouwsel, boom of grote struik.
 - Bij harde wind (boven de 10,8 m/sec. / windkracht 6) mag geen vuur worden gestookt.
 - Er mag alleen vuur worden gestookt bij een zodanige windrichting dat derden van de rook geen hinder ondervinden.
 - Van het ontsteken van het vuur moet ten minste 1 uur tevoren telefonisch mededeling worden gedaan aan de alarmcentrale van Brandweer Amsterdam-Amstelland, telefoonnummer **020-6212121**.
 - In de nabijheid van het vuur moet zand en een aantal schoppen voor blussing aanwezig zijn.
 - Vóór het verlaten van het terrein moet het vuur worden gedoofd en de verbrandingsresten met een laag zand worden afgedekt.
 - Er dient op te worden toegezien dat de vlammen niet hoger dan 0,5 meter boven de rand van de oliedrums of vuurkorven uitkomen.
 - Er mag uitsluitend hout in blokvorm (geen snippers) worden gestookt.
 - Het verbranden van huisvuil, rubber, plastic, chemicaliën e.d. is streng verboden.
 - De aanwijzingen, gegeven door ambtenaren van de Brandweer met betrekking tot de veiligheid, moeten strikt worden opgevolgd.
 - Er dient een volwassen persoon aanwezig te zijn die verantwoordelijk is voor het toezicht op de naleving van de gegeven voorwaarden.



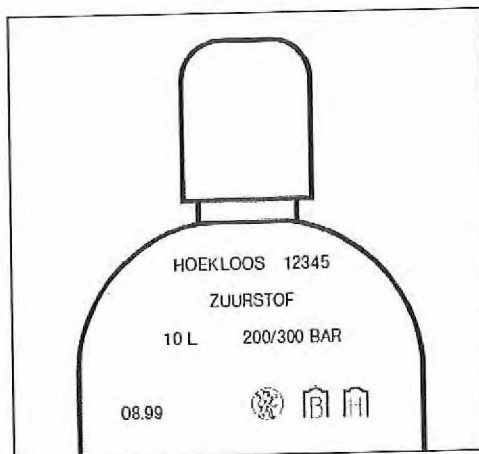
6. TENTEN KRAMEN EN OVERKAPPINGEN incl. VERSIERINGEN EN INRICHTING

- a. Een tent moet voldoen aan de NEN 8020-41.
- b. Het gebruik van open vuur e.d. , in een tent, is verboden.
- c. In tenten die tegen gebouwen aangeplaatst worden mogen zich alleen moeilijk brandbare materialen (klasse B1 conform NEN 13501-1 of klasse 2 conform NEN 6065) bevinden, tenzij wordt voldaan aan de brandscheidingseisen uit de NEN 8020-41.
- d. Bij een hoogteverschil van meer dan 5 cm tussen de vloer van de tent en het aangrenzende terrein dienen maatregelen tegen struikelen te worden getroffen.
- e. Vloerbedekkingen e.d. dienen zodanig te worden aangebracht dat deze niet kunnen verschuiven, omkrullen of oprollen en in geen enkel opzicht gevaar voor uitglijden, struikelen of vallen van personen kunnen veroorzaken.
- f. Plafondversiering moet op een hoogte van ten minste 2.50 meter boven de vloer zijn opgehangen
- g. De ingangen, doorgangen, uitgangen e.d. moeten te allen tijde over de volle breedte zijn vrijgehouden van obstakels.
Buiten de tent mogen zich geen objecten bevinden voor de uitgangen over een lengte ter breedte van de tent.
- h. In de tent aanwezige aankleding, versiering, decors e.d. moeten moeilijk ontvlambaar zijn, of door een behandeling (impregneren) moeilijk ontvlambaar zijn gemaakt.
- i. Ter plaatse van de evenementenlocatie aan te brengen aankleding en inrichtingselementen moeten voldoen aan de volgende artikelen uit het Bouwbesluit 2012:
 - Artikel 7.4 Aankleding (in een besloten ruimte);
 - Artikel 7.5 Brandveiligheid inrichtingselementen;
 - Artikel 7.14 Gangpaden;
 - Artikel 7.15 Beperking van gevaar voor letsel.De breedte van gangpaden (met tribunetreden) dient minimaal 1 meter per 45 mensen te zijn.
- j. De opstelling van zitplaatsen en verdere inrichting moet voldoen aan het volgende artikel uit het Bouwbesluit 2012:
 - Artikel 7.13 Opstelling zitplaatsen en verdere inrichting.
- k. Van zeildoeken van tenten, overkappingen en dergelijke moet op verzoek kunnen worden aangetoond dat deze niet brandgevaarlijk zijn. Hiervan kan worden uitgegaan wanneer wordt voldaan aan het gestelde in de NTA 8020-40/NEN 8020-41.
- l. Afval, emballage e.d. moeten zijn opgeborgen in afsluitbare bakken van onbrandbaar materiaal.
- m. Een verplaatsbaar elektrisch verwarmingstoestel, een met gas, vloeistof of met vloeibaar gas te stoken toestel mag niet in de tent aanwezig zijn.
- n. Elektrische installaties dienen te voldoen aan NEN 1010.
Elektrische apparaten moeten van een KEMA keurmerk zijn voorzien.





7. BAKKEN, BRADEN, BRABECUEËN EN GASFLESSEN

- a. Nabij de kraam mogen voor bewaring van propaan of butaan ten hoogste 2 flessen met een gezamenlijke inhoud van 66 liter aanwezig zijn. Flessen in voorraad dienen in een apart gasflessendepot te worden opgeslagen.
- b. Op de butaan- of propaanfles moet een drukregelaar aanwezig zijn.
- c. Een butaan- of propaanfles moet door AKI (een door het Ministerie van Sociale Zaken en Werkgelegenheid aangewezen keuringsinstantie) op zijn sterkte gunstig zijn beoordeeld en van een door deze dienst erkend geldig keurmerk zijn voorzien.



Merktkens op de gasfles (zie illustratie):

- HOEKLOOS : naam eigenaar
12345 : flesnummer
ZUURSTOF : naam gassoort of gasgroep*
10 L : flesinhoud in waterliters
200/300 BAR: max. vuldruk (200 bar), proefdruk (300 bar)
08.99 : laatste keurdatum
 : keurstempel Stoomwezen B.V. (geldig voor Nederland)
 : keurstempel Apragaz (geldig voor Benelux)

- * A = verslikkend
F = brandbaar
O = brandbevorderend
T = giftig
TC = giftig - corrosief

- d. Een butaan- of propaanfles, waarvan de goedkeuring door een AKI niet, of blijkens de ingeponste datum meer dan 10 jaar geleden, heeft plaatsgevonden, mag niet in of nabij de kraam aanwezig zijn. (Wanneer een leverancier aan bepaalde voorwaarden voldoet kan de herkeurtermijn voor LPG/propaan/butaan flessen worden verlengd van 10 naar 15 jaar. Deze termijnen zijn vastgelegd in de Europese Richtlijn voor Transportabele Drukapparatuur (TPED), en in Nederland geïmplementeerd via de Regeling vervoerbare drukapparatuur.)
- e. Gasflessen moeten zodanig worden vastgezet dat omvallen uitgesloten is.
- f. Een bakoven moet zijn voorzien van een goed functionerende thermostaat of een andere beveiligingsregeling die bij oververhitting van de olie of het vet, automatisch de gastoevoer stopt.
- g. Nabij elke bakpot in de bakoven moet een passend metalen deksel aanwezig zijn, om bij het in brand geraken van de inhoud, deze te kunnen afdekken.
- h. Een bakoven moet op een onbrandbare en de warmte slecht geleidende ondergrond worden geplaatst.



- i. In de kraam en bij een barbecue dient tenminste één draagbaar blustoestel (met minimaal 6 kg inhoud blusmiddel) aanwezig zijn. Het blustoestel moet op een direct bereikbare plaats zijn opgehangen en voor onmiddellijk gebruik gereed zijn. Het blustoestel moet ten minste één keer per twee jaar door een deskundige op de goede werking worden gecontroleerd.
- j. De aanwijzingen, gegeven door ambtenaren van de Brandweer met betrekking tot de veiligheid, moeten strikt worden opgevolgd.
- k. LPG-gas voor koken en verwarmen moet komen uit een eigen tank. Dit is een tank voor dampvormige LPG met een reduceerventiel. LPG-flessen dienen een beveiligde vulopening te hebben, waardoor nooit meer dan 80% van de inhoud van de tank kunt vullen. Ook zijn deze flessen beveiligd met een extra overdrukbeveiliging.



Gasdrukregelaar

- l. Ruimtes waar zich gasflessen bevinden dienen te zijn voorzien van voldoende permanente ventilatie.
- m. Een barbecue moet ten minste 5 meter van enig bouwsel worden opgesteld;
- n. De barbecue moet stevig en brandveilig worden opgesteld;
- o. De brandstof in de barbecue mag niet worden ontstoken met licht ontvlambare vloeistoffen zoals spiritus, e.d.;
- p. Indien derden hinder van de rook ondervinden dient het barbecuen onmiddellijk beëindigd te worden;
- q. Na afloop van het barbecuen moeten de verbrandingsresten worden gedoofd en worden afgedekt met een laag zand of aarde;

8. OMGEVING

- a. Het evenement mag geen nadelige gevolgen voor de veiligheid van de omgeving hebben. De nooduitgangen en de aansluitpunten van droge blusleidingen van de omliggende gebouwen dienen bruikbaar te blijven.
- b. Buiten het evenemententerrein dient voldoende ruimte te zijn om veilig te kunnen vluchten en doorstroming van mensen mogelijk te maken. Er moet dus bijvoorbeeld voorkomen worden dat er gevlucht wordt op de rijbaan van een weg of dat vluchtende mensen uitkomen op een naar verhouding smalle doorgang.

9. MARKTEN

- a. Bij het plaatsen van de kraam dient men rekening te houden met het kunnen passeren van brandweermaterieel (minimale doorrijdbreedte 3.50 meter, hoogte 4.20 meter).
- b. De kramen moeten ten minste 3 meter van gevels met ramen en/of deuropeningen en ten minste 20 meter van garages of tankstations zijn geplaatst;
- c. Onder eventuele aanwezige winkelluifels of markiezen mogen geen kramen worden geplaatst waarin gebakken en/of gebraden wordt;
- d. Indien voor het bakken en/of branden gebruik wordt gemaakt van een gaskomfoor dan moet dit gaskomfoor brandveilig en stevig zijn geplaatst op een onbrandbare en de warmte slecht geleidende ondergrond;
- e. Elektriciteitskabels dienen zodanig te zijn bevestigd, dat niemand ermee in aanraking kan komen of over kan struikelen.

10. OVERIG

- a. Ballonnen mogen uitsluitend gevuld worden met onbrandbaar gas (b.v. helium);
- b. Aggregaten dienen minimaal 5 meter van objecten af geplaatst te worden. Aggregaten aangedreven door waterstof zijn niet toegestaan bij evenementen;
- c. Elektriciteitskabels dienen zodanig te zijn bevestigd, dat niemand ermee in aanraking kan komen of over kan struikelen. Kabels over vloer of grond dienen te worden afgedekt met matten;
- d. Op het terrein dienen voldoende, bijvoorkeur binnen 30 meter bereikbaar vanaf ieder punt van het terrein, draagbare blustoestellen (met minimaal 6 kg inhoud blusmiddel) aanwezig zijn. Het blustoestel moet op een direct bereikbare plaats zijn opgehangen en voor onmiddellijk gebruik gereed zijn. Het blustoestel moet ten minste één keer per twee jaar door een deskundige op de goede werking worden gecontroleerd.
In de buurt van het blustoestel dient een aanduiding blusmiddel te worden opgehangen dat op 30 meter afstand goed zichtbaar is.

