

**Onderdeel 1: Landelijke cijfers van: Sensa / Axon Zorg B.V.**


Dit onderdeel laat data zien van Annual Insight. Annual Insight analyseert openbare stukken van zorgaanbieders, zoals jaarverslagen. Deze openbare stukken laten de cijfers zien voor de gehele organisatie, en niet alleen het gedeelte wat de leverancier aan de Gemeente Amsterdam levert. Vandaar dat het grootste gedeelte van dit onderdeel gaat over de landelijke cijfers van een organisatie. Het gedeelte over de afhankelijkheid en het marktaandeel heeft wel betrekking op alleen de Gemeente Amsterdam.

Risicoscore	Weerstandsvermogen	<b>5,5%</b>	Solvabiliteit	<b>20,4%</b>
	Totale opbrengsten	€ 5.247.502	Aantal FTE's	74
	Operationeel resultaat	€ 186.240 3,5%	Afhankelijkheid WMO	15,6%
	Resultaat na belasting	€ 161.033 3,1%	Marktaandeel WMO	0,3%

**Onderdeel 2: Gemeente Amsterdam cijfers van: Sensa / Axon Zorg B.V. - 2021**

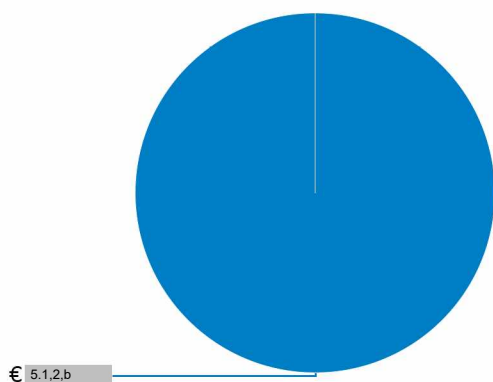
Dit onderdeel laat data zien van Wmo-ned. Hier wordt onder andere gekeken naar factuurregels en de unieke cliënten die hiermee gefactureerd worden. Een cliënt kan meerdere voorzieningsoorten ontvangen van een zorgaanbieder, vandaar dat de totalen bij de tabel 'Aantal cliënten gefactureerd' niet zichtbaar zijn.

**Aantal unieke cliënten gefactureerd per voorzieningsoort**



Jaar	Voorzieningsoort	Aantal cliënten gefactureerd
2021	Ambulante ondersteuning	87

**Goedgekeurde factuurbedragen per voorzieningsoort**



Jaar	Voorzieningsoort	Bedrag Goedgekeurd
2021	Ambulante ondersteuning	€ 181.044
	<b>Totaal:</b>	<b>€ 181.044</b>

**Onderdeel 3: Subsidies en jaarafspraken van: Sensa / Axon Zorg B.V. - 2021**

Dit onderdeel laat subsidie-cijfers zien die verstrekt zijn aan de KVK, waar de zorgaanbieder bij hoort. Let op dat in sommige gevallen meerdere zorgaanbieders onderdeel van dezelfde KVK zijn en het getal wat dan getoond wordt dus voor de hele KVK geldt.

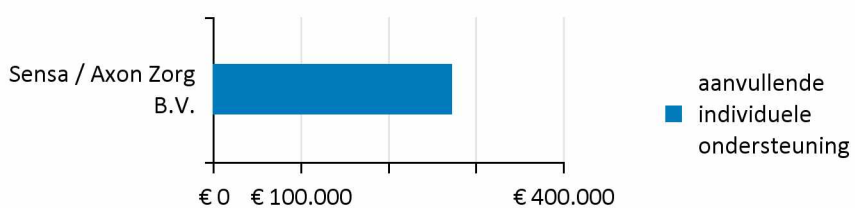
- Bedrag verleend; bedrag dat in de beschikking is opgenomen. In de beschikking is ook opgenomen welke prestaties geleverd dienen te worden om daadwerkelijk tot vaststelling over te kunnen gaan.
- Bedrag vastgesteld; het bedrag dat op grond van de in de beschikking vastgestelde te leveren prestaties daadwerkelijk verleend is.

**Vastgestelde en verleende subsidiebedragen**



Subsidie Jaar	Kvk Nummer	Verleend Bedrag	Vastgesteld Bedrag
---------------	------------	-----------------	--------------------

**Jaarafspraken AIO**

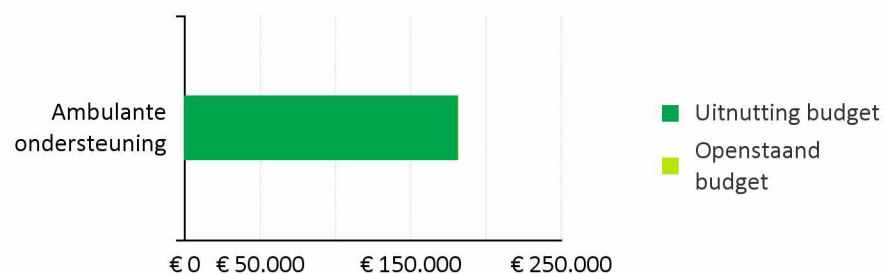


Jaar	Voorzieningsoort	Budget
2021	aanvullende individuele ondersteuning	€ 271.309

**Onderdeel 3: Gemeente Amsterdam cijfers van: Sensa / Axon Zorg B.V. - 2021**


Deze cijfers zijn een combinatie van Wmo-ned data en de contractafspraken die zijn gemaakt met de aanbieders voor dagbesteding, ambulante ondersteuning, maatschappelijke opvang en beschermd wonen voor 2021. De eerste grafiek laat het reguliere budget zien en de uitnutting (goedgekeurde gefactureerde bedragen). Wanneer er ook een lump sumafpraak is met de aanbieder, is deze ook zichtbaar in deze grafiek. Deze lump sumafspraken zijn niet meegenomen in het openstaand bedrag en de prognose: deze zijn afgestemd op het reguliere budget, te declareren in Zorg-Ned. Op basis van het reguliere budget wordt een berekening gemaakt wat er qua bedrag nog openstaat. De tweede grafiek laat een extrapolatie zien voor de rest van 2021. Dit is berekend als volgt: het aantal weken tot vandaag is gedeeld door het totaal aantal weken in 2021 en dit is vermenigvuldigd met de uitnutting van het budget tot nu toe.

**Uitnutting en openstaand budget AO & DB en MO/BW - 2021**



Voorzieningssoort	Regulier budget	Uitnutting budget	%	Openstaand budget	%	Lump sum bedrag
Ambulante ondersteuning	€ 181.128	€ 181.044	100,0%	€ 84	0,0%	€27.778

**Prognose en verschil met maximum budget AO & DB en MO/BW - 2021**



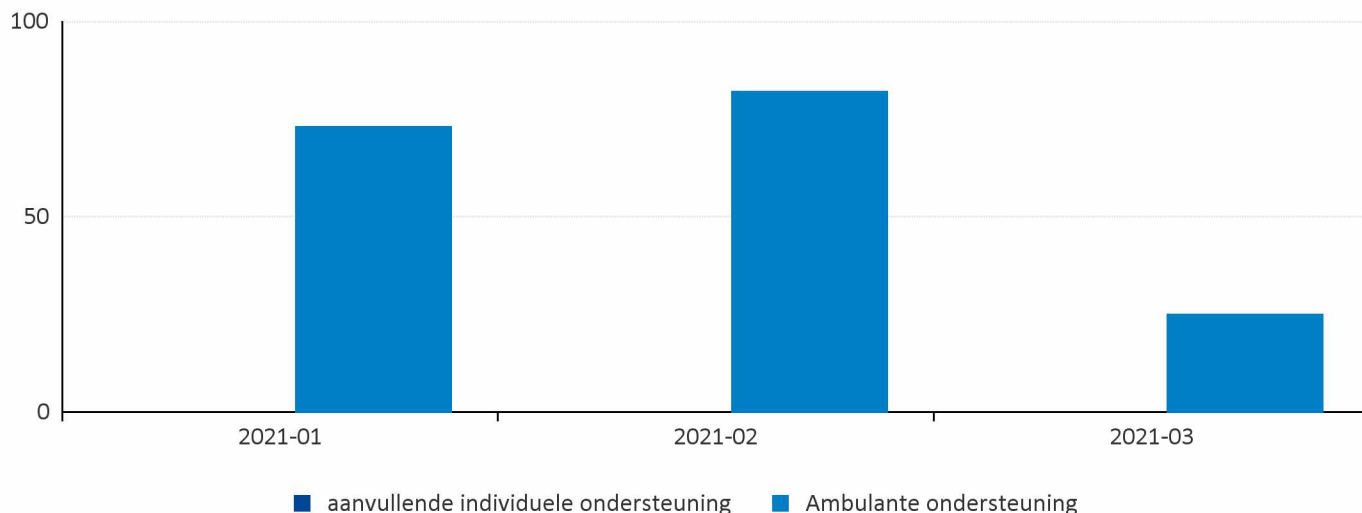
Voorzieningssoort	Extrapolatie 2021	Regulier budget	Verschil	%
Ambulante ondersteuning	€ 181.128	€ 181.044	€ 84	0,0%

Aantal gefactureerde maanden **3**      Laatste gefactureerde maand **2021-03**

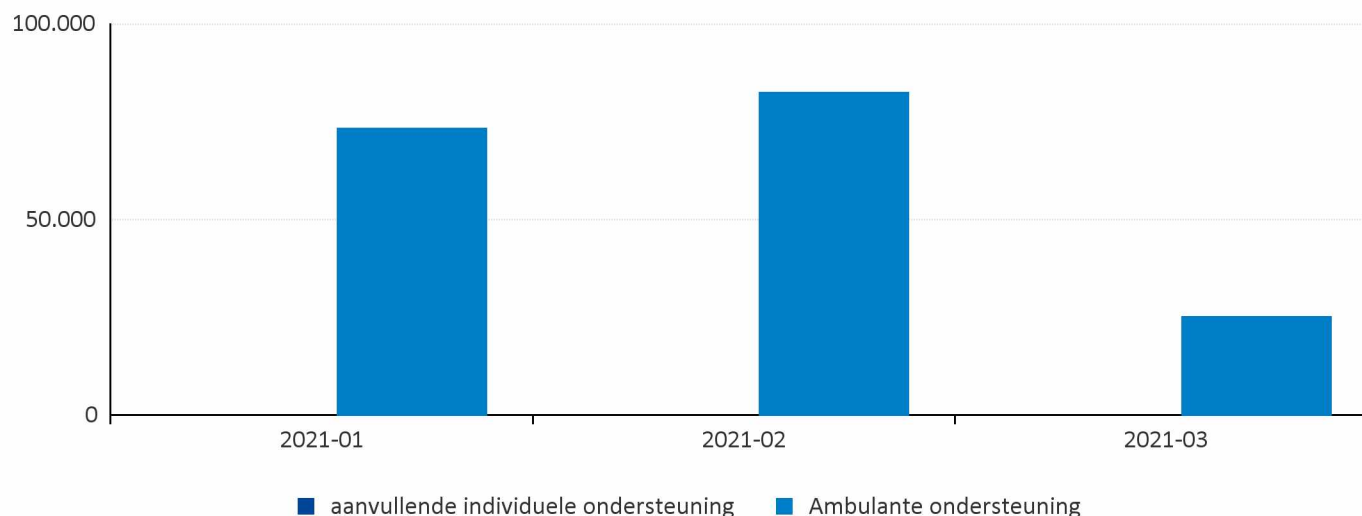
Dit rapport laat data zien uit de applicatie ZorgNed per periode. De eerste grafiek laat het aantal uniek gefactureerde cliënten per periode zien. De tweede grafiek laat het aantal goedgekeurde gedeclareerde bedragen zien per voorzieningsoort per periode.

**Zorgaanbieder geselecteerd: Sensa / Axon Zorg B.V.**

**Aantal unieke cliënten gefactureerd per voorzieningsoort per maand**



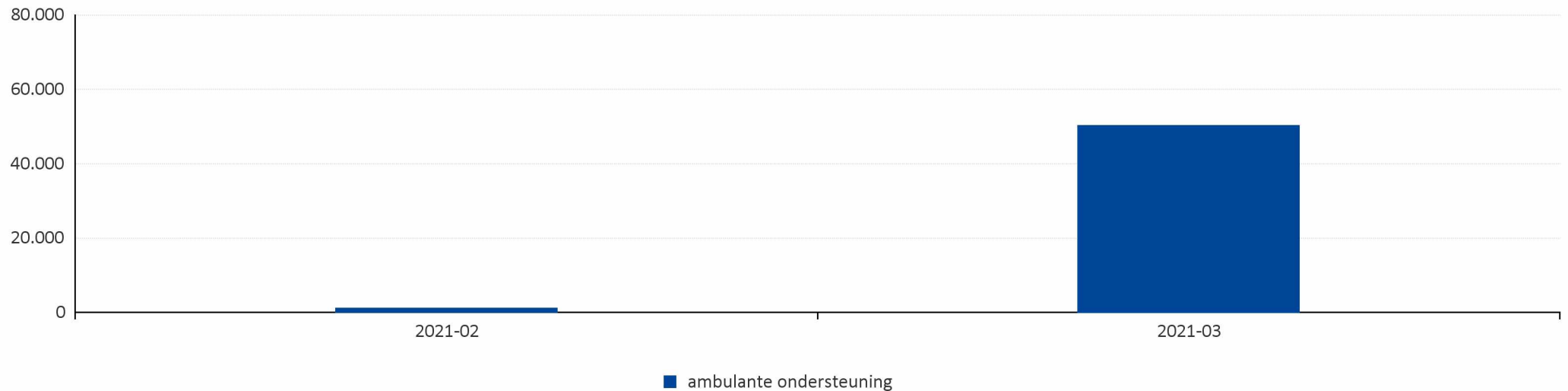
**Goedgekeurde factuurbedragen per voorzieningsoort per maand**



Dit rapport laat de bedragen en de reden van afkeuring zien per voorzieningsoort per zorgaanbieder die de factuurstatus 'afgekeurd' hebben en waar de declaratie goedkeuren op 'afgekeurd' staat.

Zorgaanbieder geselecteerd: Sensa / Axon Zorg B.V.

Afgekeurde factuurbedragen per zorgaanbieder per maand



Jaar maand	Zorgaanbieder	Voorzieningsoort_ MO/BW	Declaratie Fout	Factuurstatus	Bedrag
2021-02	Sensa / Axon Zorg B.V.	Ambulante ondersteuning	Leeg	Betaald	€ 5.126
2021-03	Sensa / Axon Zorg B.V.	Ambulante ondersteuning	Leeg	Betaald	€ 50.290
<b>Totaal:</b>					<b>€ 51.296</b>

Dit rapport laat een overzicht zien over de belangrijkste onderwerpen per zorgaanbieder in het geselecteerde jaar.

**Zorgaanbieder geselecteerd: Sensa / Axon Zorg B.V.**

Jaar	Onderwerp	Inhoud
2019	Beperkte kortetermijnpositie	Eind 2019 is de geldreserve à € 101 duizend van een krap niveau; de aanbieder kan haar operaties slechts 7 dagen vooruit financieren. Sensa Zorg kan haar geldreserve een eenmalige impuls geven door het innen van vorderingen; met een vorderingenstand van € 1,1 miljoen financiert de aanbieder momenteel 74 dagen aan zorg voor. Ongeveer de helft van deze vorderingen is op de besturende holdings.
2019	Groei en gezonde winstgevendheid	Sensa weet de groei in 2019 door te zetten en realiseert een opbrengstenstijging van ca. € 400.000. De aanbieder lijkt de focus daarbij te verleggen naar de Jeugzorg; deze opbrengsten betroffen in 2018 € 1,8 miljoen en in 2019 € 2,8 mln. De operationele winstgevendheid van Sensa loopt iets terug in 2019, maar blijft met 3,5% van een gezond niveau. De daling komt hoofdzakelijk voort uit een sterke stijging van de overige operationele kosten binnen de post "Verzekeringskosten", die toeneemt van € 40.000 tot ruim € 200.000.
2019	Matige financiële positie	Hoewel de aanbieder de financiële positie flink heeft verbeterd sinds 2017 (eigen vermogen: - € 58 duizend) is het huidige eigen vermogen à € 289 duizend met solvabiliteit 20,4% en weerstandsvermogen 5,5% krap t.o.v. de opbrengsten. De vermogenspositie wordt verder gedrukt doordat in 2019 middels mutaties in het eigen vermogen ca. € 130.000 uit het eigen vermogen wordt geboekt. Mogelijk wordt dit verrekend met het rekening courant van de aandeelhouders; onder de kortlopende schulden staat in 2019 een post van € 100 duizend (2018: € 0) aan "te verrekenen met rekening courant".
2019	Sensa Zorg onderdeel van persoonlijke holdingstructuur	Sensa Zorg is onderdeel van een groep bedrijven, met als directe aandeelhouders <sup>5.1.2.e</sup> B.V met enig <sup>5.1.2.e</sup> <sup>5.1.2.e</sup> en <sup>5.1.2.e</sup> Eerstgenoemde is <sup>5.1.2.e</sup> van Kraamzorg Mammaloe B.V. en Stichting Sensa en via de holding van Aspire ABA Center Europe B.V. (zorg) en Prezu B.V. (textielveredeling). <sup>5.1.2.e</sup> <sup>5.1.2.e</sup> B.V. met als enig aandeelhouder <sup>5.1.2.e</sup> is tevens <sup>5.1.2.e</sup>