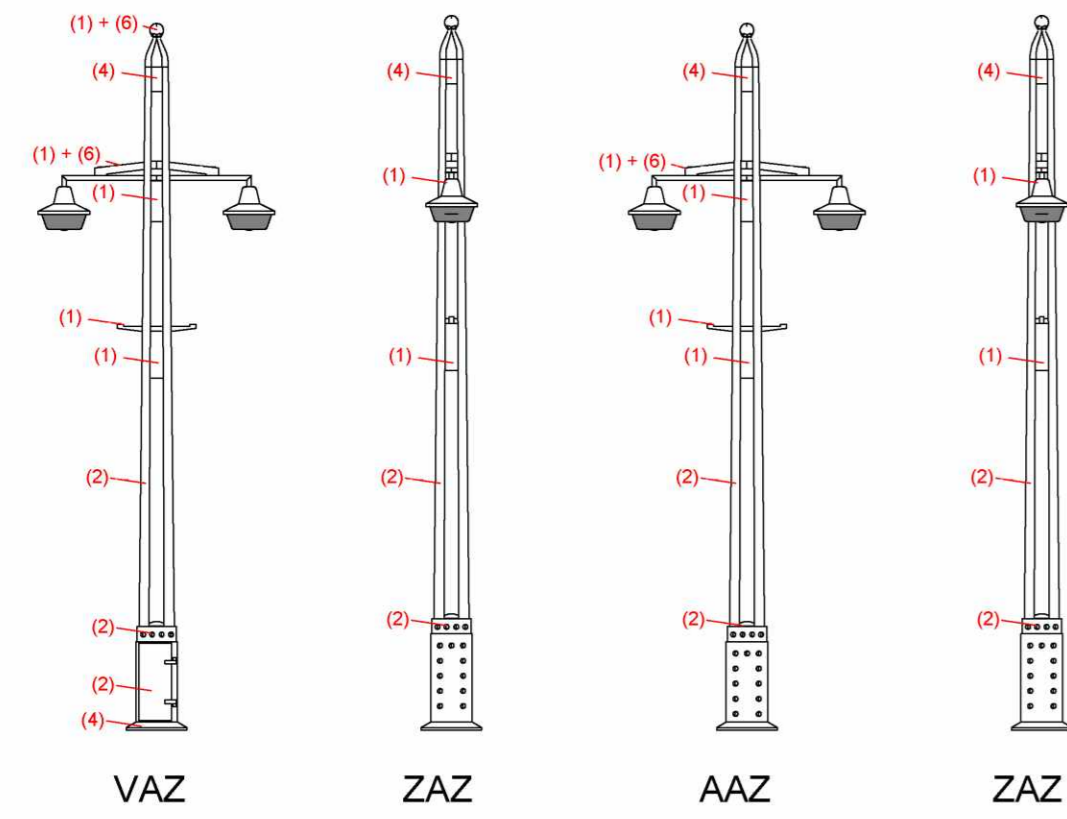
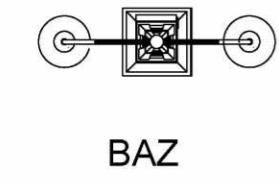


J-LAN-01

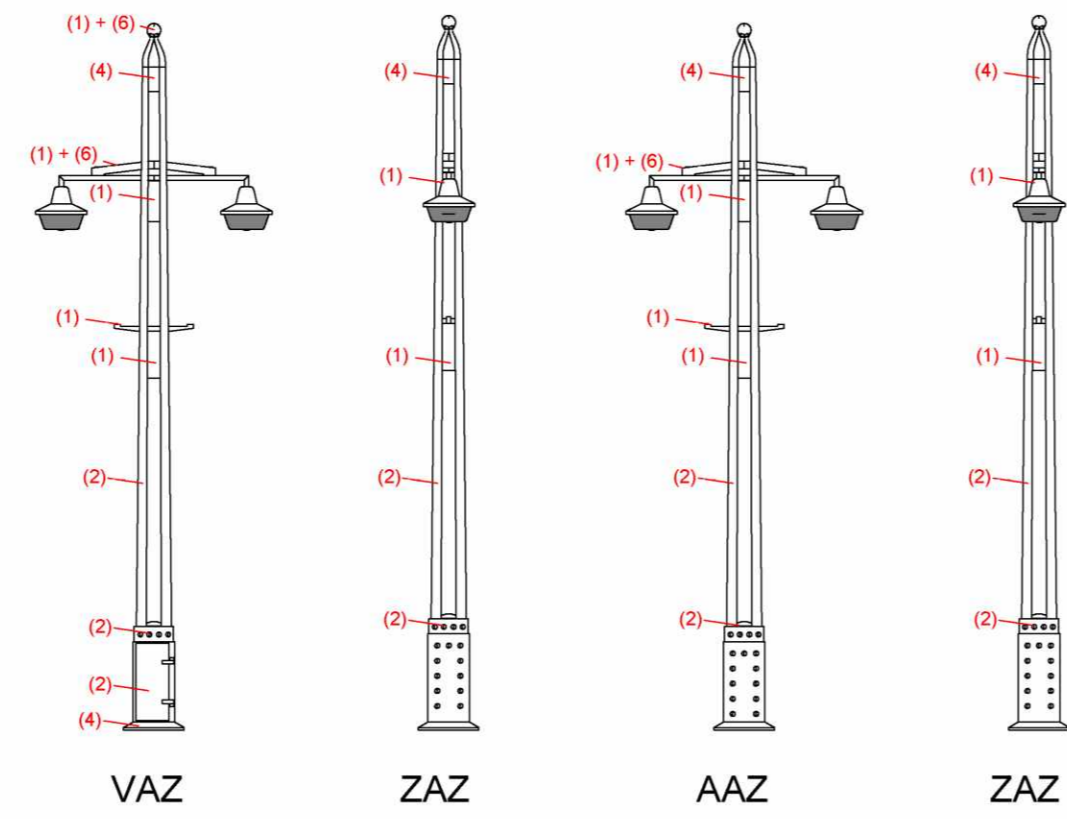


**J-LAN-01**  
Lichtmast:  
- samengestelde (ijzeren mast = M, + pl. (ernstige) roest + pl. ingerot + voet met luk pl. sterk geconserveerd en belakt met graffiti = dem. + herstellen volgens tekening + herpl.  
sw = M, pl. blazen met onderliggende roestvorming + pl. roest  
natuursteen blok = R, pl. besch. =

Verlichtingsinstallatie:  
- stalen mastbuizen = R/G, pl. geroest + aansluiting fittingen aan armatuur sterk geroest = (1) + (6)  
sw = R/M  
- koperen armatuur (2 st.) = M, aansluiting fitting aan armatuur sterk geroest = nylon contactonderbrekers aanbrengen  
- glazen lampenkappen (2 st.) = M, vervuld = van binnen en buiten reinigen

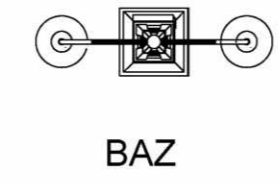


J-LAN-02

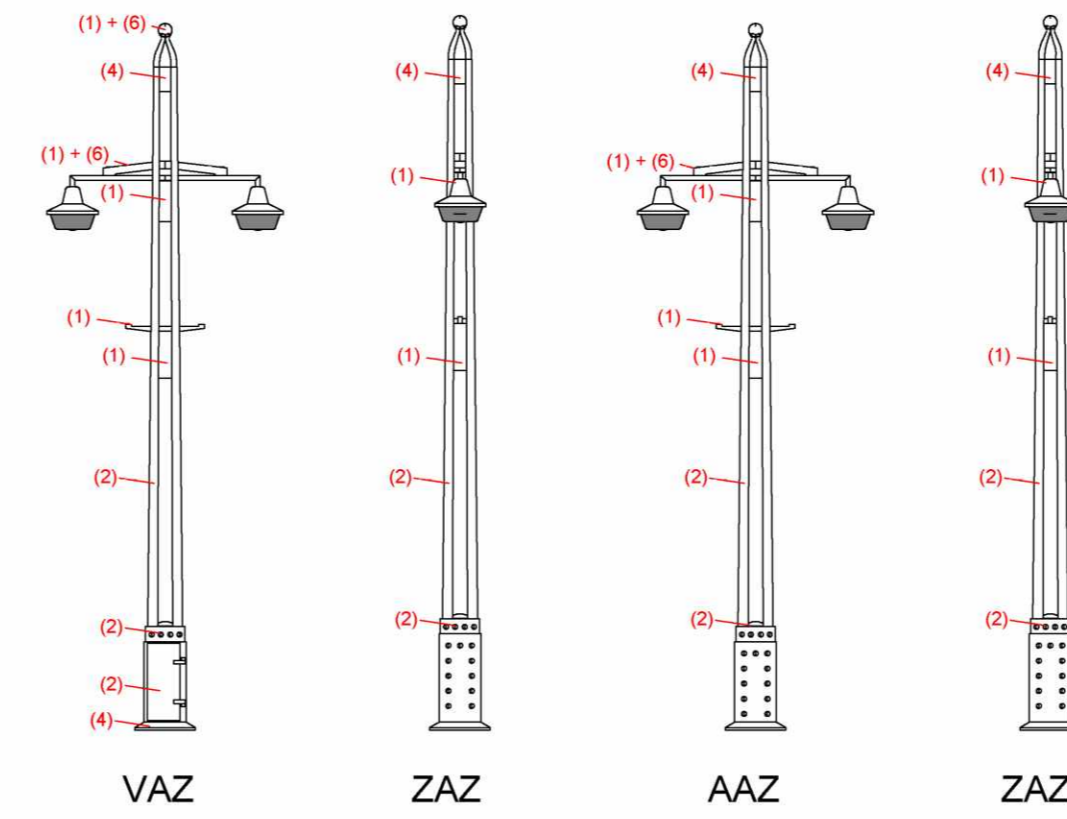


**J-LAN-02**  
Lichtmast:  
- samengestelde (ijzeren mast = M, + pl. (ernstige) roest + pl. ingerot + voet met luk pl. sterk geconserveerd en belakt met graffiti = dem. + herstellen volgens tekening + herpl.  
sw = M, pl. blazen met onderliggende roestvorming + pl. roest  
natuursteen blok = R, pl. besch. =

Verlichtingsinstallatie:  
- stalen mastbuizen = R/G, pl. geroest + aansluiting fittingen aan armatuur sterk geroest = (1) + (6)  
sw = R/M  
- koperen armatuur (2 st.) = M, aansluiting fitting aan armatuur sterk geroest = nylon contactonderbrekers aanbrengen  
- glazen lampenkappen (2 st.) = M, vervuld = van binnen en buiten reinigen

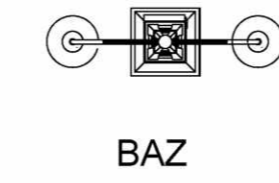


J-LAN-03

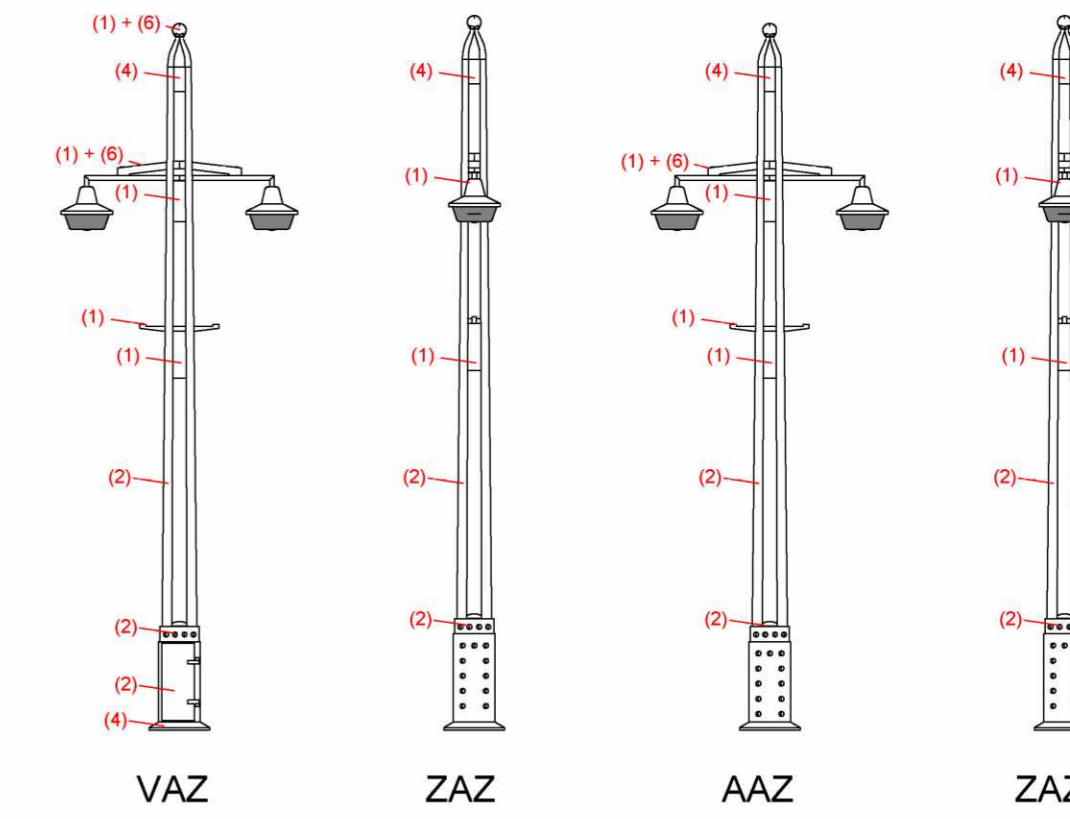


**J-LAN-03**  
Lichtmast:  
- samengestelde (ijzeren mast = M, + pl. (ernstige) roest + pl. ingerot + voet met luk pl. sterk geconserveerd en belakt met graffiti = dem. + herstellen volgens tekening + herpl.  
sw = M, pl. blazen met onderliggende roestvorming + pl. roest  
natuursteen blok = R, pl. besch. =

Verlichtingsinstallatie:  
- stalen mastbuizen = R/G, pl. geroest + aansluiting fittingen aan armatuur sterk geroest = (1) + (6)  
sw = R/M  
- koperen armatuur (2 st.) = M, aansluiting fitting aan armatuur sterk geroest = nylon contactonderbrekers aanbrengen  
- glazen lampenkappen (2 st.) = M, vervuld = van binnen en buiten reinigen

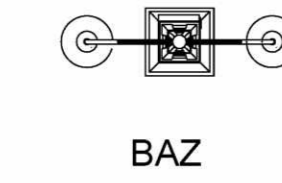


J-LAN-04



**J-LAN-04**  
Lichtmast:  
- samengestelde (ijzeren mast = M, + pl. (ernstige) roest + pl. ingerot + voet met luk pl. sterk geconserveerd en belakt met graffiti = dem. + herstellen volgens tekening + herpl.  
sw = M, pl. blazen met onderliggende roestvorming + pl. roest  
natuursteen blok = R, pl. besch. =

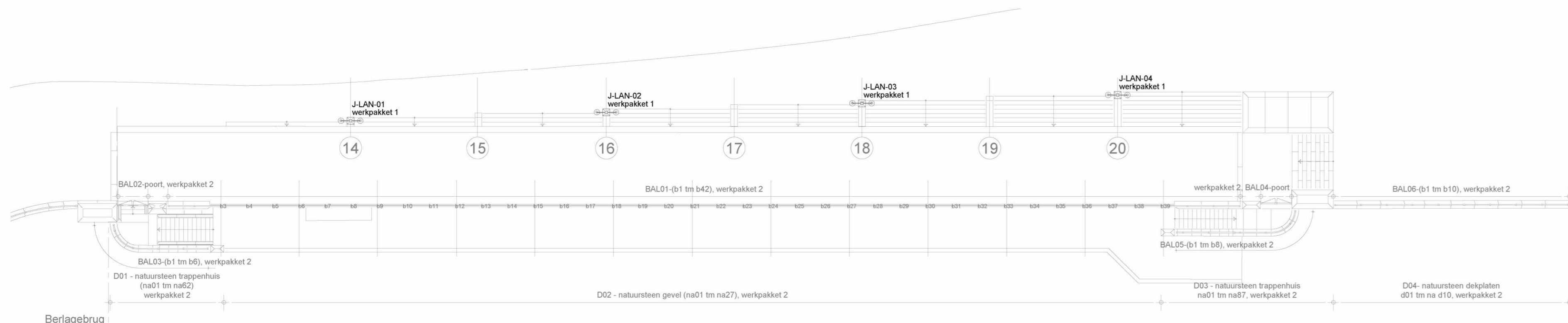
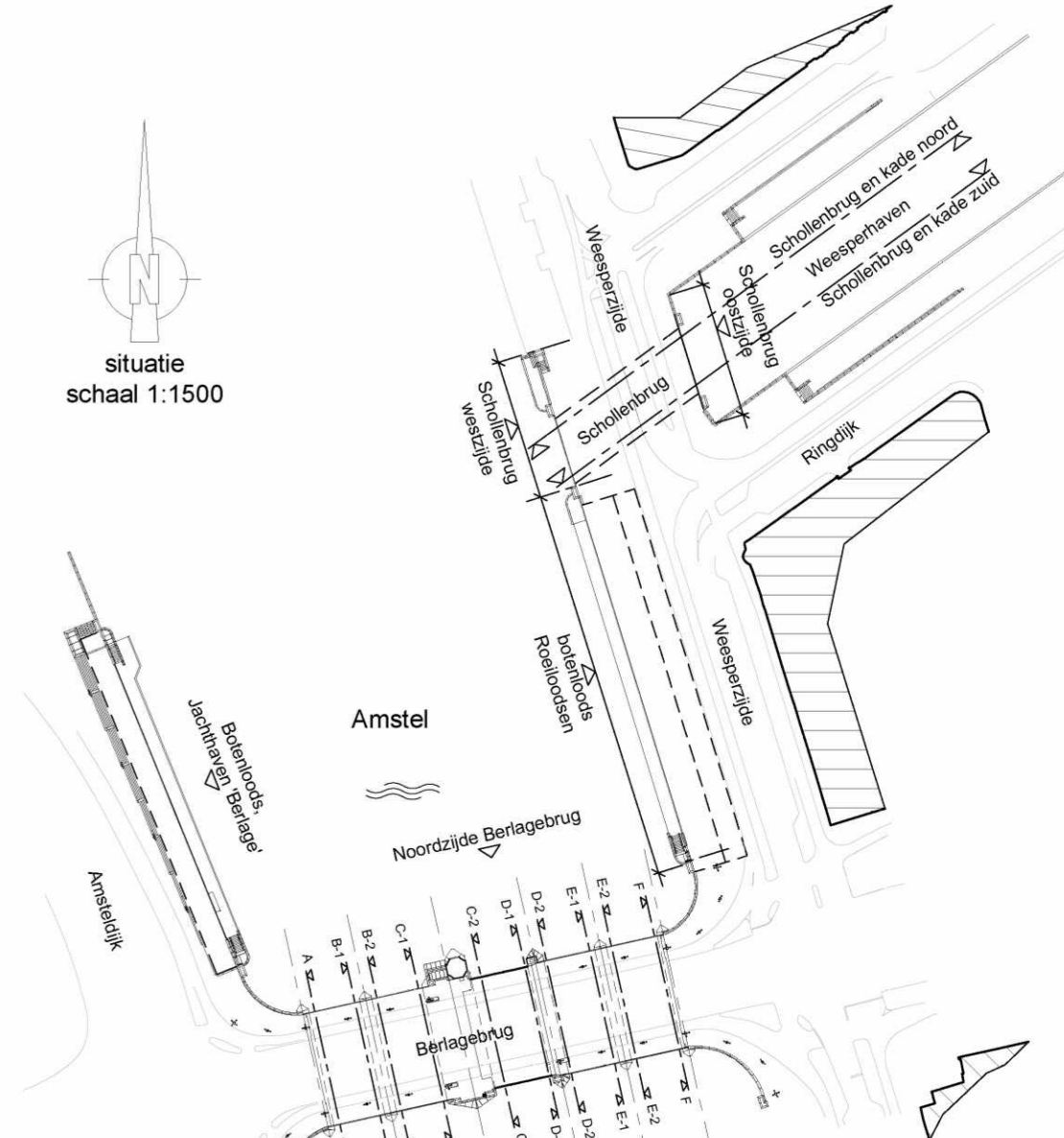
Verlichtingsinstallatie:  
- stalen mastbuizen = R/G, pl. geroest + aansluiting fittingen aan armatuur sterk geroest = (1) + (6)  
sw = R/M  
- koperen armatuur (2 st.) = M, aansluiting fitting aan armatuur sterk geroest = nylon contactonderbrekers aanbrengen  
- glazen lampenkappen (2 st.) = M, vervuld = van binnen en buiten reinigen



**ALGEMEEN:**  
ALLE MAATVOERING IN HET WERK TE CONTROLLEREN  
De restauratie werkzaamheden van de Berlagebrug zullen in 2 werkpakketten worden uitgevoerd. De werkzaamheden van werkpakket 1 betreffen de restauratiewerkzaamheden waarbij de brug zal moeten worden afgebroken. De werkzaamheden van werkpakket 2 betreft kan de brug (gedeeltelijk) in gebruik genomen worden. werkpakket 1 en 2. Het nummer verwijst naar een volgende van uitvoering.

Tekeningen zijn een schematische theoretische weergave van de werkelijkheid. Tekeningen gebaseerd op de bestaande bestand digitaal aangeleverd door Amsterdam Ingenieursbureau. Voor de exacte locatie (bestand en nieuw) van de verschillende masten verwijzen naar de tekening 3272-03 DTA van Gemeente Amsterdam.

Mastcode BSM (werkomschrijving)	Lichtpuntnummers conform DTA blad 2	Mastcode BSM (werkomschrijving)	Lichtpuntnummers conform DTA blad 2
N.MAS-01	023315	Z.MAS-01	023326.101
N.LAN-01	023316	Z.LAN-01	023325
N.MAS-02	023317	Z.MAS-02	023326.101
N.LAN-02	023318	Z.LAN-02	023323
N.LAN-03	023319	Z.LAN-03	023322
N.SLAG-01	023320.101	Z.SLAG-01	023323.101
N.MAS-03	023306.101	Z.MAS-03	023307.101
N.Slag-02	023307	Z.MAS-04	023308
N.LAN-04	023305	Z.SLAG-02	023307.101
N.LAN-05	023304	Z.LAN-04	023308
N.MAS-04	023303.101	Z.LAN-05	023309
N.LAN-06	023302	Z.MAS-05	023310.101
N.LAN-07	023301	Z.LAN-06	023311
N.MAS-05	023300	Z.LAN-07	023312
		Z.MAS-06	023326.101



**RENVOOI**  
S = Slecht  
M = Matig  
R = Redelijk  
G = Goed

vr. = vervangen  
vw. = vaagwerk  
mw. = metselwerk  
koz. = kozijn  
strop. = stropwerk  
sw. = schilderen  
stnsw. = staalwerk  
H&S = hang- en sluitwerk  
bk. = beschadigd  
ok. = onderkant  
geh. = geheel  
sasl. = aansluiting  
pl. = plaatselijk  
dem. = demonteren  
herpl. = herplaatsten  
verw. = verwijderen  
sanbr. = saneren  
herplst. = herplaatsten  
kl. rep. = kleine reparatie

■ = onderdeel nieuw of vervangen

**VERKLARING NUMMERING HERSTELMAATREGELINGEN:**  
NB: In de herstelwerkzaamheden dient er rekening mee gehouden te worden dat alle huidige verfsystemen Chromo-5 onderlagen bevatten

- bestaand onderdeel metaal met kleine contactvlakken = onderdeel te demonteren en herplaatsten, het onderdeel geheel uitbreken te nemen en kaal te maken d.m.v. stralen, ingerot/delen vullassen en alle onderdelen te stralen, schouwen en coaten
- bestaand onderdeel metaal met grote of meerdere contactvlakken = onderdeel te demonteren en herplaatsten, het onderdeel geheel uitbreken te nemen en kaal te maken d.m.v. stralen, ingerot/delen vullassen en alle onderdelen te stralen, schouwen en coaten
- bestaand beugel t.p.v. bakstels (smeedijzeren strip met knikring) = onderdeel te demonteren en herplaatsten, het onderdeel geheel uitbreken te nemen en kaal te maken d.m.v. stralen, ingerot/delen vullassen en alle onderdelen te stralen, schouwen en coaten
- nieuw onderdeel metaal = onderdeel geheel te stralen, schouwen en coaten
- bestaande bronzen element (gipsafvoer) = demonteren, reinigen met behoud van patina en herplaatsten
- betreft geboude en gefitte onderdelen = bestaande bevestigingsmiddelen vervangen in RVS en afkaken na montage
- bestaand onderdeel aluminium = onderdeel te demonteren en herplaatsten, het onderdeel kaal te maken en geheel voorzien van grondlaag en coaten
- nieuw onderdeel aluminium = geheel voorzien van grondlaag en coaten
- betreft smeedijzeren voeten van bakstels = smeedijzeren voet vervangen voor RVS voet en RVS draadend

Berlagebrug zie tekeningen 3.xx Jachthaven 'Berlage'



restauratiearchitectuur BBM Eilweg 2 4941 VP Raamsdonkveer T. 0162-512688 E. info@bbm.nl

Opdrachtgever: Gemeente Amsterdam 1000 AE Amsterdam  
Project: Berlagecomplex Civiel Amsterdam  
Omschrijving: Restauratie Jachthavenloods (werkpakket 1)  
werkpakket: Maatregelentek. (indiening en aanbesteding)  
Onderdeel: Lichtmasten van de Jachthavenloods  
Projectnr.: 554-1A  
Tekeningsnr.: MT-07  
datum: 08-12-2020 ref. gewijzigd getek. ref. gewijzigd getek.  
schaal: 1:50 / 1:200 A E  
getekend: KW B F  
formaat: A1+ C G  
D H  
Alle rechten voorbehouden ©