



Wat kan Camouflage voor u betekenen?


Een kennismaking met de vele
mogelijkheden.....




Waarom Camouflage?

- Er is vaak bezwaar tegen het zomaar plaatsen van antennes.
- Camouflage voorkomt “horizonvervuiling” en dat leidt meestal tot snellere bouwvergunning.
- Camouflage houdt de woon- en werkomgeving mooi en zorgt dat sites sneller in de lucht zijn.
- Camouflage zorgt voor visuele inpasbaarheid.
- Hoe..???
- **Maak eens kennis met een aantal van onze mogelijkheden..**



GSM en UMTS achter onze dakpannen



Torenspits vervangen door Camouflage leien



Vervangen van leisteenpanelen





Leisteenpanelen na montage verder decoreren




Camouflage leipanelen worden na plaatsing nog aanvullend gedecoreerd zodat ze niet of nauwelijks meer zichtbaar zijn.




Nauwelijks zichtbaar



Vervangen van leisteenpanelen welke eerder door een ander bedrijf waren geplaatst




Door ander bedrijf



Na vervanging door Camouflage

Het bouwen van sites in steden



Vorige situatie



Antenne wordt luchtafvoerpijp




Camouflage cilinders voor antennes en dishes



5.1, 2, e



5.1, 2, e




Nog antennes




“Hout”

“Steen”




Hier zijn nog antennes



Nu achter onze "muren"



Nieuw Camouflage ornament



100 % Camouflage materiaal





3 schoorstenen camoufleren antenne-installaties



5.1, 2, e



5.1, 2, e



5.1, 2, e



Geen grote masten meer op het dak

Grote antennemasten




Nieuwe situatie

Antennes in schoorstenen en achter gevels






Gecamoufleurde gevelantennes






Meer dak- en geveloplossingen voor antennes




Installaties op daken camoufleren



Antennes achter deze Camouflage balken



Nieuwe galmborden geplaatst



Galmborden decoreren

origineel



5.1, 2, e

Het originele galmbord
wordt 100% gekopieerd



Rechter is van echt koper

Galmborden decoreren



Originele galmplanken worden precies nageemaakt



Het resultaat





Welke zijn echt?



Antenne alleen
van erg dichtbij
zichtbaar




Antennes onzichtbaar

Galmborden vervangen



Galmborden vervangen en gaasdoek plaatsen



Nu nog een
opvallende
antenne



Antennes
nu achter
gaasdoek






Dishes en antennes achter liftopbouw





De dish is verplaatst achter het galmbord





Camouflage dakpannen



Origineel



Camouflage



Antennes in stalen kokers en achter gevels





Reclamemasten met antennes



Reclamemasten met antennes





Antennes worden vlaggenmasten



Nog met antennes



Nu "Golden Tulip"




Antwerpen - Keyserlei


Een dak met ingebouwde antennes



5.1, 2, e



Glas-in-lood ramen vervangen



Gecomplieerde glas-in-lood ramen
vervangen is geen probleem



Een van de
oude ramen



Nu met Camouflage “glas-in-lood ramen”
(= vlakke plaat Lexan; alleen gedecoreerd als..)



Glas-in-lood ramen beveiligen



De kostbare glas-in-lood ramen hebben we beveiligd met glashelder Lexan



Draad- of veiligheidsglas



Antennes zijn volledig aan het zicht onttrokken



Antennes achter speciaal Camouflage glas






Camouflage cylinders voor offshore-antennes



Panelen van “rookglas” en houten balken





Decoratie van kabelgoten in steenmotief



Antennes in verhoogde schoorstenen inbouwen



Oude situatie




Nu ingebouwde antennes






Antennemast is nu een fraaie schoorsteen



Antennes in Camouflage schoorstenen







Vele verschillende Camouflage schoorstenen



Antennes in Camouflage schoorstenen



Antennemast



Nu een schoorsteen

Balustrade en deur in kerktoren



Antennes komen achter de deur en balustrade



In productie



Nieuwe balustrade



Speciaal gedecoreerde antennes

vóór



ná
Camouflage



ná
Camouflage

Speciaal gedecoreerde antennes



vóór



5.1, 2, e


tijdens



ná Camouflage



Speciaal gedecoreerde antennes



ná Camouflage

Camouflage "luchtafvoer-kanalen"



Een extra dakkapel past hier uitstekend





Camouflage en een echte boom



Close-up van 5 meter lange boomstam



Camouflage palmboom



Van een 18 meter lange buismast/pyloon maken wij een palmboom.

Anti-vogelgaas plaatsen



Niet of nauwelijks zichtbaar gaas houdt vogels buiten





U zag een selectie van onze mogelijkheden

- We zorgen steeds voor een maatwerkoplossing.
- Binnen enkele dagen na ons site-bezoek ontvangt u een compleet uitgewerkt voorstel.
- Indien nodig met foto-presentatie voor vergunning-aanvraag of gesprek met autoriteiten en/of landlord.
- Na opdrachtbevestiging leveren én plaatsen we binnen enkele weken.
- Camouflage heeft een 10 jaar lange internationale ervaring.



Telefoon : 5.1, 2, e [REDACTED]
Mobiel : 5.1, 2, e [REDACTED]
Fax : 5.1, 2, e [REDACTED]
e-mail : 5.1, 2, e @camouflage.nl
nieuwste info : www.camouflage.nl

BEDANKT VOOR UW AANDACHT