

**Van:** Marktbureau.vergunningen  
**Verzonden:** maandag 19 oktober 2020 12:33  
**Aan:** [REDACTED]  
**Onderwerp:** 20.265 - [REDACTED] - Jan van Galenstraat/naast metrostation  
**Bijlagen:** 2020 Formulier aanvraag staanplaats buiten de markt.pdf

Beste [REDACTED],

Wij hebben een snelle reactie ontvangen van het stadsdeel.

Het stadsdeel heeft positief gereageerd op uw conceptaanvraag.

We hebben hen uw QuickScan voorgesteld en zij konden aangeven welke van de twee opties op uw aanvraag van toepassing was. Zij hebben antwoord B gekozen:

- B. "Er zou misschien iets mogelijk kunnen zijn onder bepaalde voorwaarden, maar daarvoor moeten we het inhoudelijk beoordelen." (als besloten wordt door de ondernemer om een officiële aanvraag in te dienen, moet hiervoor leges worden betaald ongeacht de uitkomst van de beoordeling door het stadsdeel)

U kunt nu twee dingen doen:

1. U kunt ons laten weten dat u afziet van het indienen van deze aanvraag.

Dan hoeft u verder geen legeskosten meer te betalen.

2. U kunt besluiten om een officiële aanvraag in te dienen voor deze staanplaatsvergunning. Dan moet u het formulier in de bijlage ingevuld terugsturen.
  - a. In dat geval rekenen wij €143,00 aan kosten (Legestabel 2020). Dit bedrag moet u hoe dan ook betalen, ook als de aanvraag wordt afgewezen.

Houdt u er wel rekening mee dat u eerst een Omgevingsvergunning moet aanvragen

De omgevingsvergunning die u moet hebben is: **Omgevingsvergunning voor gebruik van de grond in afwijking van het bestemmingsplan.**

U kunt hier meer informatie vinden:

Conceptaanvraag omgevingsvergunning:

- <https://www.amsterdam.nl/veelgevraagd/?productid=%7BF0D881F7-DDB2-4317-B1D4-01FA71D29441%7D>

Omgevingsvergunning:

- <https://www.amsterdam.nl/veelgevraagd/?productid=%7B215DE049-EFA3-492D-A4B1-EDFF40E0BC51%7D>

De omgevingsvergunningsaanvraag ligt buiten het Marktbureau. Ook voor eventuele vragen moet u zich richten tot Omgevingsdienst Noordzeekanaalgebied (ODNZKG).

Wij leggen uw staanplaatsaanvraag stil tot wij van u de verleende omgevingsvergunning hebben ontvangen.

U moet dus zelf besluiten of u een omgevingsvergunning wilt indienen. Reken erop dat dit enkele weken kan duren.

Graag horen we binnen twee weken van u wat uw besluit is.

Als wij over twee weken nog geen reactie hebben ontvangen, gaan wij ervan uit dat u afziet van het indienen van een officiële aanvraag.

Met vriendelijke groet,

[REDACTED]  
Medewerker Marktbureau

**Gemeente Amsterdam**

---

**Van:** Marktbureau.vergunningen  
**Verzonden:** maandag 19 oktober 2020 11:20  
**Aan:** [REDACTED]  
**Onderwerp:** RE: Standplaatsvergunning

Beste [REDACTED],

Hartelijk dank voor uw conceptaanvraag.

Wij hebben uw aanvraag zojuist doorgestuurd naar het stadsdeel.  
Zodra wij bericht terugkrijgen, zullen wij u informeren over de uitkomst.

Met vriendelijke groet,

[REDACTED]  
Medewerker Marktbureau

**Gemeente Amsterdam**

---

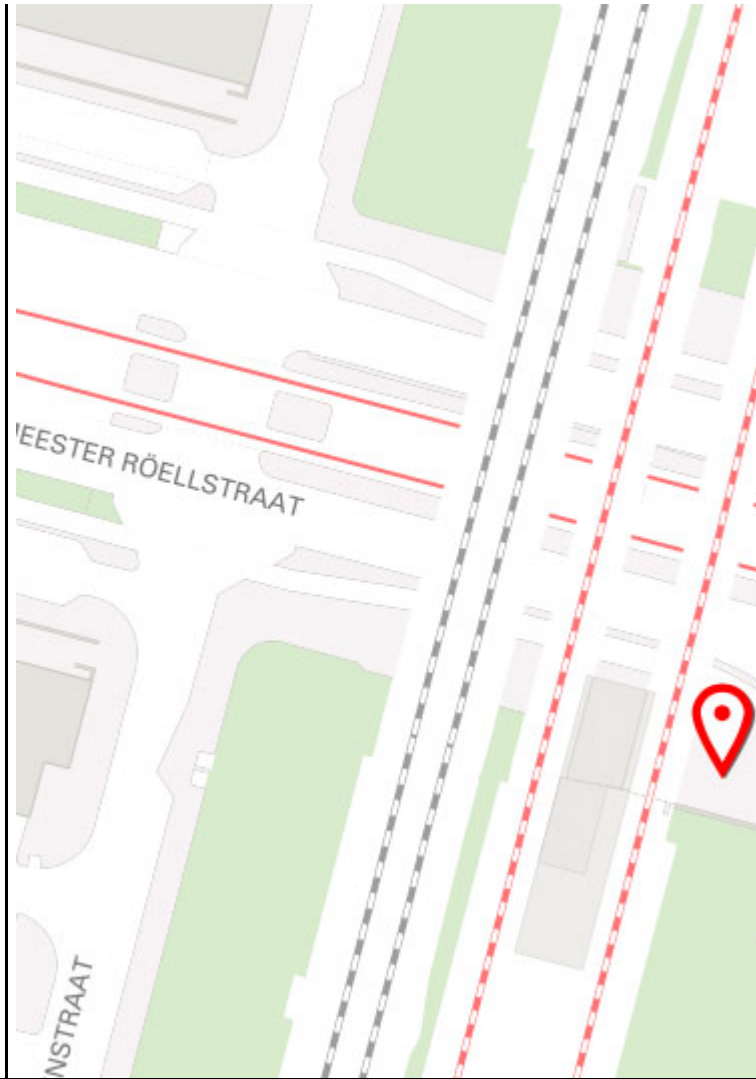
**Van:** [REDACTED]  
**Verzonden:** woensdag 14 oktober 2020 16:26  
**Aan:** Marktbureau.vergunningen  
**Onderwerp:** Re: Standplaatsvergunning

Geachte heer/mevrouw,

hierbij de gevraagde informatie in het schema. Hopelijk is het zo voldoende.

Vriendelijke groet,  
[REDACTED]

1.	Uw naam en telefoonnummer:	[REDACTED]
2.	Op welke plek wilt u een staanplaats? Geef de exacte locatie: adres + locatieschets Gebruik hiervoor: <a href="https://data.amsterdam.nl/data/?modus=kaart">https://data.amsterdam.nl/data/?modus=kaart</a>	Locatie ter hoogte van Metrostration Jan van Galenstraat



3. Wat wilt u verkopen op de staanplaats?

Focus op warme dranken: koffie, thee in verschillende soorten tussendoortjes (Het is niet de bedoeling ter plaatsen voedsel)

4. Gewenste openingstijden en -dagen:

maandag – vrijdag: 07.00 uur tot 18.00 uur  
zaterdag - zondag: 10.00 uur tot 17.00 uur

5. Afmetingen van de verkoopunit:

3 x 3 meter (permanente standplaats)

6. Voeg een foto in van uw verkoopunit of een unit die erop lijkt:



7.	Wilt u een permanente staanplaats of een mobiele staanplaats die 's nachts wordt weggehaald?	Permanenten standplaats
8.	Geef aan in welke maanden u de staanplaats wilt innemen:	Het hele jaar door (januari-december)

**From:** Marktbureau.vergunningen  
**Sent:** Monday, October 12, 2020 9:04 AM  
**To:** [REDACTED]  
**Subject:** RE: Standplaatsvergunning

Beste meneer [REDACTED],

Hartelijk dank voor het sturen van een foto van uw verkoopunit.  
Het is helaas niet mogelijk om alleen een foto van uw verkoopunit naar het stadsdeel te sturen.  
Om uw aanvraag compleet te maken, zult u ook onderstaande gegevens moeten aanleveren.  
Alle gegevens moeten in onderstaande tabel ingevuld worden. Met deze link  
<https://data.amsterdam.nl/data/?modus=kaart> kunt u de exacte locatie aangeven.

1.	Uw naam en telefoonnummer:	
2.	Op welke plek wilt u een staanplaats? Geef de exacte locatie: adres + locatieschets Gebruik hiervoor: <a href="https://data.amsterdam.nl/data/?modus=kaart">https://data.amsterdam.nl/data/?modus=kaart</a>	
3.	Wat wilt u verkopen op de staanplaats?	
4.	Gewenste openingstijden en –dagen:	
5.	Afmetingen van de verkoopunit:	
6.	Voeg een foto in van uw verkoopunit of een unit die erop lijkt:	
7.	Wilt u een permanente staanplaats of een mobiele staanplaats die 's nachts wordt weggehaald?	
8.	Geef aan in welke maanden u de staanplaats wilt innemen:	

Alvast bedankt,

Medewerker Marktbureau  
Marktbureau Vergunningen

**Gemeente Amsterdam**

T 14020  
[marktbureau.vergunningen@amsterdam.nl](mailto:marktbureau.vergunningen@amsterdam.nl)

---

**Van:** [REDACTED]

**Verzonden:** woensdag 7 oktober 2020 15:13

**Aan:** Marktbureau.vergunningen

**Onderwerp:** Re: Standplaatsvergunning


Geachte mevrouw heer

Blijft nog alleen verkoopunit voorbeeld


Hier stuur een voorbeeld



 - De kiosk



20 februari 2017 om 21:42 · 

De kiosk van  aan het Gu  
Winckelplantsoen is geopend!



[Outlook for Android](#) downloaden

---

**From:** [REDACTED]  
**Sent:** Wednesday, October 7, 2020 2:26:17 PM  
**To:** Marktbureau.vergunningen  
**Subject:** Re: Standplaatsvergunning

Geachte mevrouw heer  
Ik krijg hetzelfde email van u  
Ik heb al gegevens ingevuld  
Vriendelijk groeten  
[REDACTED]

[Outlook for Android](#) downloaden

---

**From:** Marktbureau.vergunningen  
**Sent:** Wednesday, October 7, 2020 12:33:46 PM  
**To:** [REDACTED]  
**Subject:** RE: Standplaatsvergunning

Beste meneer [REDACTED]

Om uw aanvraag in behandeling te kunnen nemen, wil ik u verzoeken om alle gegeven in onderstaande tabel te plaatsen.

Wij nemen alleen correct en volledig ingevulde aanvragen in behandeling.

1.	Uw naam en telefoonnummer:	
2.	Op welke plek wilt u een staanplaats? Geef de exacte locatie: adres + locatieschets Gebruik hiervoor: <a href="https://data.amsterdam.nl/data/?modus=kaart">https://data.amsterdam.nl/data/?modus=kaart</a>	
3.	Wat wilt u verkopen op de staanplaats?	
4.	Gewenste openingstijden en –dagen:	
5.	Afmetingen van de verkoopunit:	
6.	Voeg een foto in van uw verkoopunit of een unit die erop lijkt:	
7.	Wilt u een permanente staanplaats of een mobiele staanplaats die 's nachts wordt weggehaald?	
8.	Geef aan in welke maanden u de staanplaats wilt innemen:	

Alvast bedankt,

Medewerker Marktbureau  
Marktbureau Vergunningen

**Gemeente Amsterdam**

T 14020

[marktbureau.vergunningen@amsterdam.nl](mailto:marktbureau.vergunningen@amsterdam.nl)

---

**Van:** [REDACTED]

**Verzonden:** vrijdag 2 oktober 2020 15:21

**Aan:** Marktbureau.vergunningen

**Onderwerp:** Re: Standplaatsvergunning

Geachte mevrouw heer

Bedankt voor uw reactie hierbij stuur ik gegevens dat jullie nodig hebben voor Quick scan.

Plek :jan van galenstraat 1064 bh

Verkopen: koffie en  
the

15:13



Google  
© 2020 Google

©2019 Google

©2019 Google

Opening van 7.00 tot 18.00  
Afmetingen 3meter bij 3  
Permanente standplaats  
Door heel jaar open  
Vriendelijk groeten

[Outlook for Android](#) downloaden

---

**From:** Marktbureau.vergunningen  
**Sent:** Friday, October 2, 2020 2:44:48 PM  
**To:** [REDACTED]  
**Subject:** RE: Standplaatsvergunning

Beste meneer/ mevrouw,

Hartelijk dank voor uw bericht.

### Staanplaatsvergunning

Als u wilt verkopen vanuit een staanplaats buiten de markt, moet u een staanplaatsvergunning hebben. Lees [alstublieft - voordat u een aanvraag indient - de informatie door: Staanplaatsvergunning aanvragen: hoe werkt het?](#)  
Ter info: heeft uw staanplaats water en stroom nodig, dan moet u dit zelf organiseren (eventueel samen met het stadsdeel) en betalen. Staanplaatsvergunningen worden persoonlijk op naam vergund en kunnen niet op bedrijfsnaam gezet worden.

**De stadsdelen: Centrum, Zuid, West en Oost kennen momenteel geen nieuwe aanvragen toe.**  
**Het heeft dus geen zin om een aanvraag voor een vergunning in een van deze stadsdelen in te dienen.**  
De stadsdelen: Noord, Nieuw-West en Zuidoost kennen heel soms een vergunning toe.

Er zijn drie fasen om te komen tot een staanplaatsvergunning:

- Fase 1: QuickScan
- Fase 2: Omgevingsvergunning
- Fase 3: Definitieve staanplaatsvergunning

### Fase 1: QuickScan

Als u een vergunning wilt aanvragen voor een staanplaats in stadsdeel Noord, Nieuw-West en Zuidoost, kunt u een QuickScan indienen.

Lever dan de onderstaande gegevens volledig aan bij [marktbureau.vergunningen@amsterdam.nl](mailto:marktbureau.vergunningen@amsterdam.nl). Graag willen we u verzoeken om alle foto's en gegeven in onderstaande tabel te plaatsen en deze niet als bijlage mee te sturen. U kunt één QuickScan per keer laten doen en per QuickScan maximaal 1 locatie aanvragen. Wij nemen alleen correct en volledig ingevulde aanvragen in behandeling.

1.	Uw naam en telefoonnummer:	
2.	Op welke plek wilt u een staanplaats? Geef de exacte locatie: adres + locatieschets Gebruik hiervoor: <a href="https://data.amsterdam.nl/data/?modus=kaart">https://data.amsterdam.nl/data/?modus=kaart</a>	
3.	Wat wilt u verkopen op de staanplaats?	
4.	Gewenste openingstijden en -dagen:	

5.	Afmetingen van de verkoopunit:	
6.	Voeg een foto in van uw verkoopunit of een unit die erop lijkt:	
7.	Wilt u een permanente staanplaats of een mobiele staanplaats die 's nachts wordt weggehaald?	
8.	Geef aan in welke maanden u de staanplaats wilt innemen:	

Als u bovenstaande gegevens invult en terugstuurt doet u een verzoek voor een QuickScan. Dit betekent dat u nog geen leges hoeft te betalen.

Het stadsdeel gaat bekijken of er iets mogelijk is en komt met één van de volgende antwoorden:

**A. "Het is op basis van de verstrekte gegevens uitgesloten dat er een staanplaats komt."**

**B. "Er zou misschien iets mogelijk kunnen zijn onder bepaalde voorwaarden, maar daarvoor moeten we het inhoudelijk beoordelen."**

**Krijgt u antwoord A?** Dan is de kans dat u een vergunning krijgt nihil. Als u toch een officiële aanvraag indient, moet u leges betalen à € 143,-. Ook als u geen vergunning krijgt.

**Krijgt u antwoord B?** Dan kunt u ervoor kiezen om een officiële aanvraag in te dienen. Dan moet u leges betalen à € 143,-. U moet deze leges ook betalen als u uiteindelijk toch geen vergunning krijgt.

## Fase 2: Omgevingsvergunning

De omgevingsvergunning die u moet hebben is: **"Omgevingsvergunning voor gebruik van de grond in afwijking van het bestemmingsplan."**

U kunt hier meer informatie vinden:

Afwijken bestemmingsplan:

- <https://www.amsterdam.nl/veelgevraagd/?productid=%7B0AA30BFC-03FE-4AE8-87D7-3E6A16B17F89%7D>

Conceptaanvraag omgevingsvergunning:

- <https://www.amsterdam.nl/veelgevraagd/?productid=%7BF0D881F7-DDB2-4317-B1D4-01FA71D29441%7D>

Omgevingsvergunning:

- <https://www.amsterdam.nl/veelgevraagd/?productid=%7B215DE049-EFA3-492D-A4B1-EDFF40E0BC51%7D>

De omgevingsvergunningsaanvraag ligt buiten het Marktbureau. Ook voor eventuele vragen moet u zich richten tot het stadsdeel (vergunningen WABO) of de Omgevingsdienst Noordzeekanaalgebied (ODNZKG) afhankelijk van de locatie van uw verzoek. Wij leggen uw staanplaatsaanvraag stil tot wij van u de verleende omgevingsvergunning hebben ontvangen.

U moet dus zelf besluiten of u een omgevingsvergunning wilt indienen. Dit besluit u **nadat** u het antwoord op de QuickScan hebt ontvangen. Reken erop dat dit enkele weken kan duren.

## Fase 3: Definitieve staanplaatsvergunning

Als u de omgevingsvergunning hebt gekregen kunt u een definitieve aanvraag doen voor de staanplaatsvergunning.

Alvast bedankt,

**Gemeente Amsterdam**

T 14020

[marktbureau.vergunningen@amsterdam.nl](mailto:marktbureau.vergunningen@amsterdam.nl)

---

**Van:** [REDACTED]  
**Verzonden:** vrijdag 2 oktober 2020 10:43  
**Aan:** Marktbureau.vergunningen  
**Onderwerp:** Standplaatsvergunning

Geachte mevrouw heer

Ik had met meneer peter van Gool over standplaatsvergunning op het metrostation jan van galenstraat .  
Ik heb interesse om en soort kiosk voor koffie to go naast het metrostation.

Kunt u aub kijken of dat mag .als niet ik wil graag weten op welk metrostation mag het wel.

Vriendelijk groeten

[REDACTED]

[Outlook for Android](#) downloaden

De gemeente Amsterdam streeft naar optimale dienstverlening en zorgvuldige afhandeling van e-mailverkeer. Als deze e-mail niet voor u is bestemd, laat dit dan weten aan de afzender en verwijder de e-mail. Voor meer informatie: [www.amsterdam.nl/proclaimer](http://www.amsterdam.nl/proclaimer).

De gemeente Amsterdam streeft naar optimale dienstverlening en zorgvuldige afhandeling van e-mailverkeer. Als deze e-mail niet voor u is bestemd, laat dit dan weten aan de afzender en verwijder de e-mail. Voor meer informatie: [www.amsterdam.nl/proclaimer](http://www.amsterdam.nl/proclaimer).

De gemeente Amsterdam streeft naar optimale dienstverlening en zorgvuldige afhandeling van e-mailverkeer. Als deze e-mail niet voor u is bestemd, laat dit dan weten aan de afzender en verwijder de e-mail. Voor meer informatie: [www.amsterdam.nl/proclaimer](http://www.amsterdam.nl/proclaimer).