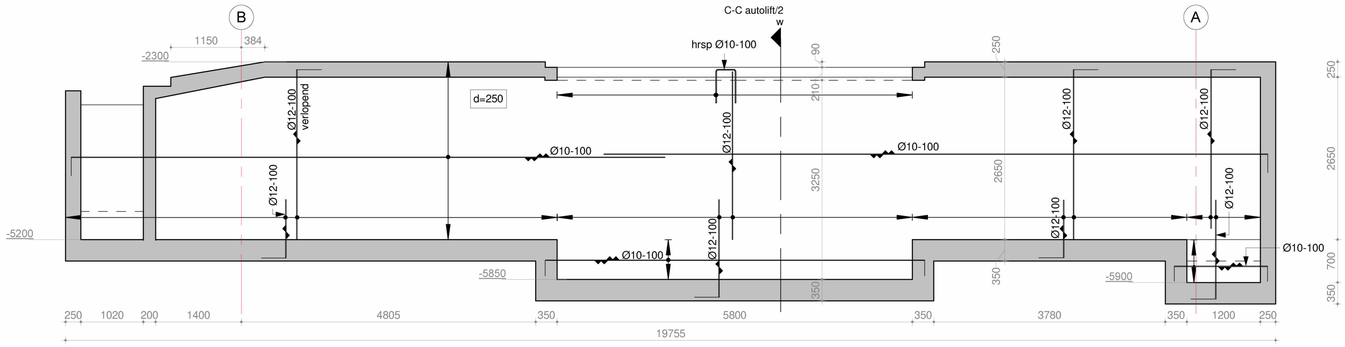

aanzicht **Wand 4 en wand 3 gespiegeld**

schaal 1 : 50

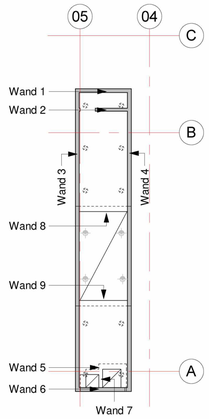

Keldervloer nivo

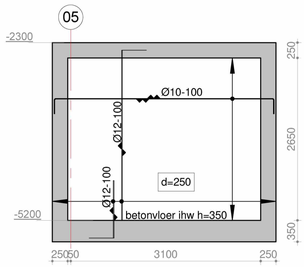

Wand 1 en 2

schaal: 1 : 50

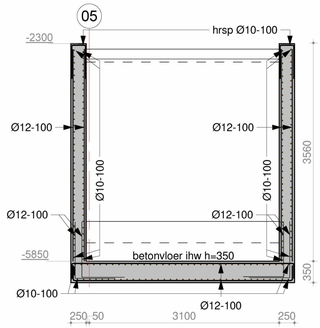

C-C autolift/2 w

schaal: 1 : 50

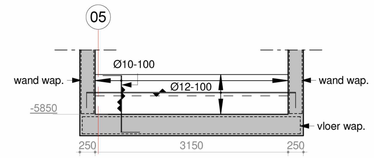

Wand 8 en 9 gespiegeld

schaal: 1 : 50

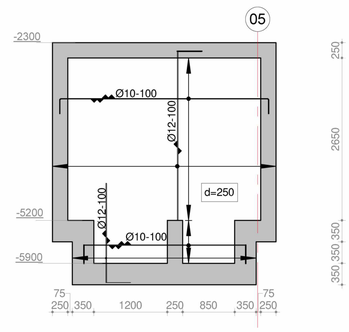

Wand 6

schaal: 1 : 50

Deze tekening alleen te gebruiken voor wapening

laslengte wapening

tenzij anders aangegeven

van toepassing: NEN-EN 1992

diameter:	laslengte:	diameter:	laslengte:	diameter:	laslengte:
Ø 6		Ø 12	650	Ø 25	
Ø 8	400	Ø 16		Ø 32	
Ø 10	550	Ø 20		Ø 40	

opmerkingen:

algemene betongegevens:

van toepassing: NEN- EN 1992

kwaliteit : C30/37
milieuklasse: XD1, XC3

staalkwaliteit: B500B

dekking balken/poer: dekking kolommen: dekking wanden: dekking vloeren:

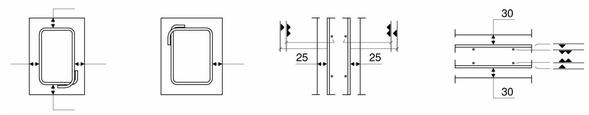

de dekking dient minimaal gelijk te zijn aan de staafdiameter
indien de staven groter dan Ø25 zijn, dient de dekking minimaal 1,5x de staafdiameter te zijn

opmerkingen:

Algemeen:

- Alle maten in het werk te meten en controleren.

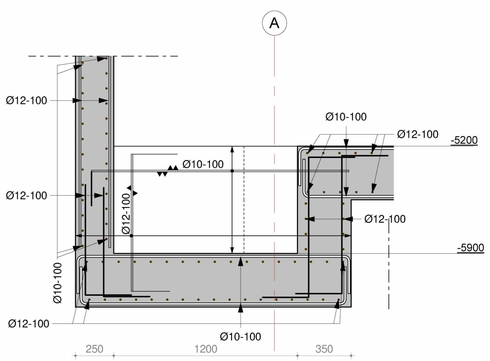

Wand 7

schaal: 1 : 20

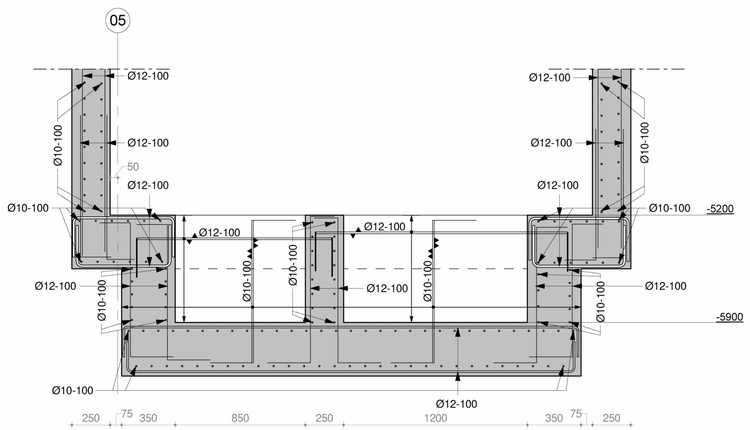

Wand 5

schaal: 1 : 20

datum 21-11-2019 fase WERK status Definitief

VAN ROSSUM RAADGEVENDE INGENIEURS

Van Rossum Raadgevende Ingenieurs bv
Amsterdam

ir. ci
ir. ci

Postbus 37290
1030 AG Amsterdam
tel. 020 - 615 37 11

amsterdam@vanrossumbv.nl
www.vanrossumbv.nl

project
van Eeghenstraat 104 Amsterdam

architect
OZ Amsterdam

opdrachtgever

Autolift wanden
Wapening

schaal 1:50/1:20
formaat A1
ordernr. 9332
projectleider
getekend
akkoord
bouwdeel WE fase 00 niveau W0 volgnr. 1 revisie w