








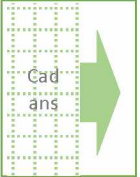











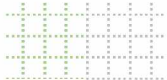





Huisvesting scholen Bloemendalerpolder

	2023-2024	tot 2027?	tot 2031?	-> 2031?
Definitief PO	Brede school W'sluis 	Brede school W'sluis 	Brede school W'sluis  Polder Nieuw 1 	Brede school W'sluis  Polder Nieuw 1  Polder Nieuw 2 
tijdelijk	Papelaan  Blomstraat 	Papelaan  Blomstraat  Tijdelijk polder  Gebouw ^{5.1.2,b} 	Papelaan  Blomstraat  Tijdelijk polder 	Papelaan 
Definitief VO		Gebouw ^{5.1.2,b} 	Gebouw ^{5.1.2,b} 	Polder Nieuw 2  Gebouw ^{5.1.2,b} 

*Gebouw ^{5.1.2,b} en/of nieuwbouw in de polder kan eventueel ook een combinatie van VO en PO worden

 Onderwijscapaciteit
  Toename onderwijscapaciteit in betreffende pand
  Onzeker of dit gebouw er komt
  Invulling n.t.b.

Toelichting op visualisatie

PO: Weesperrijk, De Nieuwe Jozef en IKC Cadans richten zich op de Bloemendalerpolder. De komende jaren worden deze scholen als volgt gehuisvest:

- Weesperrijk- hoofdlocatie brede school Weesperrijk, dependance Papelaan 99
- De Nieuwe Jozef – hoofdlocatie brede school Weesperrijk, dependance Blomstraat 99
- IKC Cadans – unilocatie op Papelaan 99

Ook voor het VO (uitbreiding Vechtstede) is er een capaciteitsvraagstuk voor 600-700 leerlingen.

Voor de lange termijn wordt ingezet op twee extra schoolgebouwen in de Bloemendalerpolder. Hierover bestaat overeenstemming met de GEM (gebiedsontwikkelaar). Planning hiervan is onzeker. Invulling van deze schoolgebouwen is nader te bepalen.

Verder wordt verkend of binnen nu en een paar jaar

- het mogelijk is om een schoolgebouw te ontwikkelen op een kavel ^{5.1,2,b} permanent)
- tijdelijke huisvesting gerealiseerd kan worden in de Bloemendalerpolder

Voor beide geldt dat deze onzeker zijn. Mocht een van deze twee opties of beide opties haalbaar blijken, dan gaat de gemeente weer met de schoolbesturen PO + VO om tafel over invulling hiervan.

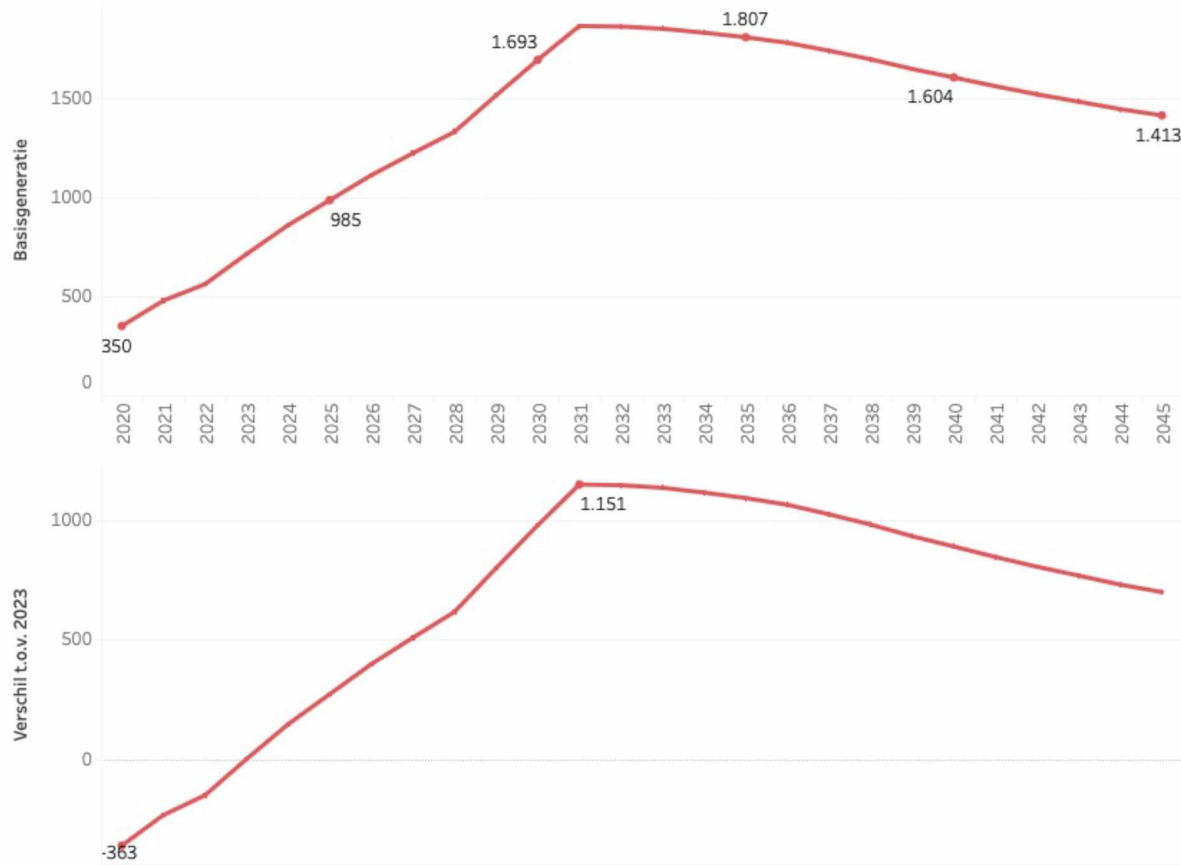
Huisvesting scholen Bloemendalerpolder

Prognose PO

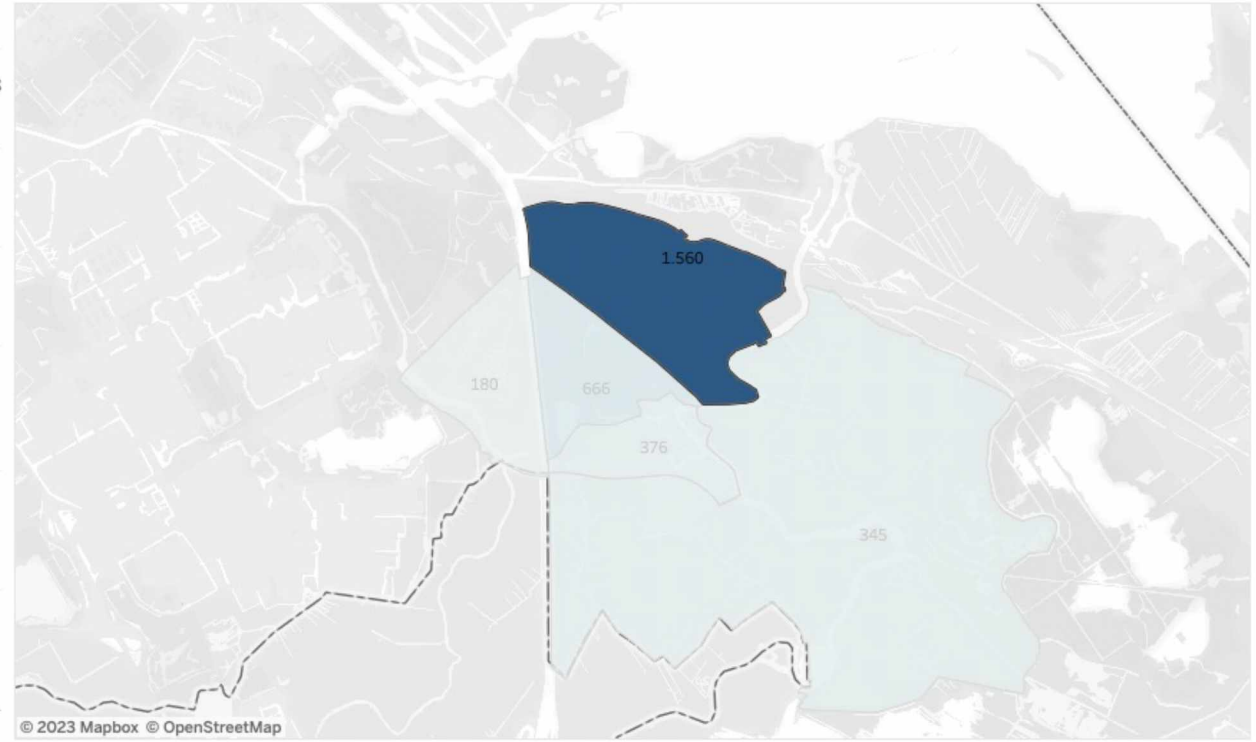


Basisgeneratie

Stand en prognose



Selecteer 1 of meer wijken op de kaart om te gebruiken als filter voor de grafieken en tabel.



Peiljaar: 2023 | Jaar: 2041

© 2023 Mapbox © OpenStreetMap

Peiljaar	2020	2021	2022	2023	2024	2025	2026	2027	2028	2029	2030	2031	2032	2033	2034	2035	2036	2037	2038	2039	2040	2041	2042	2043	2044	2045
2023	350	478	561	713	859	985	1.111	1.222	1.330	1.514	1.693	1.864	1.861	1.850	1.830	1.807	1.779	1.739	1.696	1.647	1.604	1.560	1.519	1.482	1.444	1.413